

**Secretaría Ejecutiva
del Sistema
Estatad Anticorrupción
de Aguascalientes**

Estados financieros

31 de diciembre de 2022 y 2021

Con el Informe
de los Auditores Independientes

**Secretaría Ejecutiva del Sistema Estatal Anticorrupción de
Aguascalientes [SESEA]
Informe de los auditores independientes 2022 y Estados financieros
2022 Y 2021**

Contenido	Página
Informe de auditoría emitido por auditores independientes	1
Estados de situación financiera	4
Estados de actividades	5
Estado de variaciones en la hacienda pública	6
Estado de cambios en la situación financiera	7
Estados de flujos de efectivo	8
Estado analítico del activo	9
Estado analítico de la deuda y otros pasivos	10
Informe de pasivos contingentes	11
Estado analítico de ingresos	12
Estado analítico del ejercicio del presupuesto de egresos	13
Gasto por categoría programática	17
Notas a los estados financieros	18

Informe de auditoría emitido por auditores independientes

A la H. Junta de Gobierno de la Secretaría Ejecutiva del Sistema Estatal Anticorrupción de Aguascalientes [en adelante SESEA].

Al Secretario Técnico de la SESEA.

A los integrantes del Comité de Vigilancia del H. Congreso del Estado de Aguascalientes.

Opinión

Hemos auditado los estados financieros contables de la **SESEA**, que comprenden el estado de situación financiera al 31 de diciembre de 2022, el estado de actividades, el estado de variaciones en la hacienda pública, el estado de cambios en la situación financiera, el estado de flujos de efectivo, el estado analítico del activo, el estado analítico de la deuda y otros pasivos, el estado analítico de ingresos, el estado analítico del ejercicio del presupuesto de egresos y el estado de gasto por categoría programática correspondientes al ejercicio terminado en dicha fecha, y las notas a los estados financieros, que incluyen un resumen de las políticas contables significativas.

En nuestra opinión los estados financieros expresan razonablemente, en todos los aspectos materiales, la situación financiera de la **SESEA**, al 31 de diciembre de 2022, así como sus actividades y sus flujos de efectivo por el año terminado en esa fecha, de conformidad con lo dispuesto por la Ley General de Contabilidad Gubernamental [LGCG] y sus documentos aplicables, emitidos por el Consejo Nacional de Armonización Contable [CONAC].

Fundamento de la opinión

Hemos llevado a cabo nuestra auditoría de conformidad con las Normas Internacionales de Auditoría (NIA). Nuestras responsabilidades de acuerdo con dichas normas se describen más adelante en la sección *Responsabilidades de los auditores en la auditoría de los estados financieros* de nuestro informe. Somos independientes de la **SESEA** de conformidad con el “Código de Ética Profesional del Instituto Mexicano de Contadores Públicos [Código de Ética del IMCP], y hemos cumplido las demás responsabilidades de ética de conformidad con esos requerimientos. Consideramos que la evidencia de auditoría que hemos obtenido proporciona una base suficiente y adecuada para sustentar nuestra opinión.

Párrafo de énfasis

Llamamos la atención sobre la Nota 5 de gestión administrativa de los estados financieros adjuntos en la que se describen las bases contables utilizadas para la preparación de los mismos. Dichos estados financieros fueron preparados para cumplir con los requerimientos normativos gubernamentales a que está sujeta la entidad por ser un Organismo Público Descentralizado del Gobierno del Estado de Aguascalientes y para ser integrados a la Cuenta Pública, los cuales están presentados en los formatos establecidos por la Ley General de Contabilidad Gubernamental, los criterios de la CONAC, el Manual de Contabilidad Gubernamental y las políticas y prácticas

contables establecidas en la Ley de Presupuesto, Gasto Público y Responsabilidad Hacendaria del Estado de Aguascalientes; consecuentemente, estos pueden no ser apropiados para otra finalidad.

Nuestra opinión no se modifica por la cuestión anteriormente descrita.

Otras cuestiones

Los estados financieros de la **SESEA**, correspondientes al ejercicio terminado al 31 de diciembre de 2021, fueron auditados por el C.P.C. Juan José Gerardo Luévano Díaz de León, quien emitió una opinión sin salvedades, con fecha 10 de enero de 2022, por lo tanto, se presentan únicamente para fines comparativos y no expresamos una opinión sobre ellos.

Responsabilidades de la administración sobre los estados financieros

La Administración de la **SESEA** es responsable de la preparación y presentación razonable de los estados financieros adjuntos de conformidad con las reglas de registro contable y presentación establecidas en la Ley General de Contabilidad Gubernamental [LGCG] y sus documentos aplicables, emitidos por el Consejo Nacional de Armonización Contable [CONAC], y del control interno que la Administración considere necesario para permitir la preparación de estados financieros libres de desviación material, debida a fraude o error.

En la preparación de los estados financieros la Administración es responsable de la evaluación de la capacidad de la **SESEA** para continuar en existencia permanente, revelando, según corresponda, las cuestiones relacionadas con su existencia permanente y utilizando la base contable de existencia permanente.

Los responsables de la administración de la entidad son responsables de la supervisión del proceso de información financiera de la **SESEA**.

Responsabilidades de los auditores en la auditoría de los estados financieros

Nuestros objetivos son obtener seguridad razonable sobre si los estados financieros en su conjunto se encuentran libres de incorrecciones materiales, ya sean derivadas de fraude o error, y emitir el informe del auditor que contenga nuestra opinión. Seguridad razonable es un alto nivel de aseguramiento, pero no es una garantía de que una auditoría llevada a cabo de conformidad con las Normas Internacionales de Auditoría siempre detectará una incorrección material cuando ésta exista. Las incorrecciones pueden surgir de fraude o error y ser consideradas materiales si, individualmente o de forma agregada, se puede esperar que razonablemente influyan en las decisiones económicas que tomen los usuarios sobre las bases de estos estados financieros.

Como parte de una auditoría de conformidad con las NIA, aplicamos nuestro juicio profesional y mantenemos una actitud de escepticismo profesional durante toda la auditoría. También:

- Identificamos y evaluamos los riesgos de desviación material en los estados financieros, debida a fraude o error, diseñamos y aplicamos procedimientos de auditoría para responder a dichos riesgos y obtenemos evidencia de auditoría suficiente y adecuada para proporcionar una base para nuestra opinión. El riesgo de no detectar una desviación material debida a fraude es más elevado que en el caso de una desviación material debida a error, ya que el fraude puede implicar colusión, falsificación, omisiones deliberadas, manifestaciones intencionadamente erróneas o la elusión del control interno.
- Obtenemos conocimiento del control interno relevante para la auditoría con el fin de diseñar procedimientos de auditoría que sean adecuados en función de las circunstancias y no con la finalidad de expresar una opinión sobre la eficacia del control interno de la entidad.
- Evaluamos lo adecuado de las políticas contables aplicadas y la razonabilidad de las estimaciones contables y la correspondiente información revelada por la Administración.
- Concluimos sobre lo adecuado de la utilización, por la Administración, de la base contable de existencia permanente y, basándonos en la evidencia de auditoría obtenida, concluimos sobre si existe o no una incertidumbre material relacionada con hechos o con condiciones que pueden generar dudas significativas sobre la capacidad de la entidad para continuar en existencia permanente. Si concluimos que existe una incertidumbre material, se requiere que llamemos la atención en nuestro informe de auditoría sobre la correspondiente información revelada en los estados financieros o, si dichas revelaciones no son adecuadas, que expresemos una opinión modificada. Nuestras conclusiones se basan en la evidencia de auditoría obtenida hasta la fecha de nuestro informe de auditoría. Sin embargo, hechos o condiciones futuros pueden ser causa de que la entidad deje de continuar en existencia permanente.
- Evaluamos la presentación global, la estructura y el contenido de los estados financieros, incluida la información revelada, y si los estados financieros representan las transacciones y hechos subyacentes de un modo que logran la presentación razonable.

Nos comunicamos con los responsables de la administración en relación con, entre otras cuestiones, el alcance y el momento de realización de la auditoría planificada y los hallazgos significativos de la auditoría, así como cualquier deficiencia significativa del control interno que identificamos en el transcurso de la auditoría.

ELAF Consultoría, S.C.

C.P.C. & P.C.C.A.G. José Alfredo Franco Hernández.
Aguascalientes, Ags. Enero 12, 2023



Cuenta Pública 2022
SECRETARÍA EJECUTIVA DEL SISTEMA ESTATAL ANTICORRUPCIÓN DE AGUASCALIENTES
Estado de Situación Financiera
Al 31 de Diciembre de 2022 y 2021
(Pesos)

CONCEPTO	AÑO		CONCEPTO	AÑO	
	2022	2021		2022	2021
ACTIVO			PASIVO		
<i>Activo Circulante</i>			<i>Pasivo Circulante</i>		
Efectivo y Equivalentes	1,068,947	940,251	Cuentas por Pagar a Corto Plazo	427,359	361,780
Derechos a Recibir Efectivo o Equivalentes	0	0	Documentos por Pagar a Corto Plazo	0	0
Derechos a Recibir Bienes o Servicios	0	0	Porción a Corto Plazo de la Deuda Pública a Largo Plazo	0	0
Inventarios	0	0	Títulos y Valores a Corto Plazo	0	0
Almacenes	0	0	Pasivos Diferidos a Corto Plazo	0	0
Estimación por Pérdida o Deterioro de Activos Circulantes	0	0	Fondos y Bienes de Terceros en Garantía y/o Administración a Corto Plazo	0	0
Otros Activos Circulantes	0	0	Provisiones a Corto Plazo	0	0
			Otros Pasivos a Corto Plazo	0	0
Total de Activos Circulantes	1,068,947	940,250	Total de Pasivos Circulantes	427,359	361,780
<i>Activo No Circulante</i>			<i>Pasivo No Circulante</i>		
Inversiones Financieras a Largo Plazo	0	0	Cuentas por Pagar a Largo Plazo	0	0
Derechos a Recibir Efectivo o Equivalentes a Largo Plazo	0	0	Documentos por Pagar a Largo Plazo	0	0
Bienes Inmuebles, Infraestructura y Construcciones en Proceso	0	0	Deuda Pública a Largo Plazo	0	0
Bienes Muebles	3,231,996	3,084,400	Pasivos Diferidos a Largo Plazo	0	0
Activos Intangibles	281,552	221,026	Fondos y Bienes de Terceros en Garantía y/o en Administración a Largo Plazo	0	0
Depreciación, Deterioro y Amortización Acumulada de Bienes	-2,151,720	-1,606,201	Provisiones a Largo Plazo	0	0
Activos Diferidos	0	0			
Estimación por Pérdida o Deterioro de Activos no Circulantes	0	0	Total de Pasivos No Circulantes	0	0
Otros Activos no Circulantes	0	0			
Total de Activos No Circulantes	1,361,828	1,699,314	Total del Pasivo	427,359	361,780
Total del Activo	2,430,775	2,639,565	HACIENDA PÚBLICA/ PATRIMONIO		
			<i>Hacienda Pública/Patrimonio Contribuido</i>		
			Aportaciones	0	0
			Donaciones de Capital	0	0
			Actualización de la Hacienda Pública / Patrimonio	0	0
			<i>Hacienda Pública/Patrimonio Generado</i>	2,003,416	2,277,785
			Resultados del Ejercicio (Ahorro / Desahorro)	303,613	498,004
			Resultados de Ejercicios Anteriores	1,699,804	1,779,781
			Reservas	0	0
			Reservaciones de Resultados de Ejercicios Anteriores	0	0
			<i>Exceso o Insuficiencia en la Actualización de la Hacienda Pública/Patrimonio</i>	0	0
			Resultado por Posición Monetaria	0	0
			Resultado por Tenencia de Activos no Monetarios	0	0
			Total Hacienda Pública/ Patrimonio	2,003,416	2,277,785
			Total del Pasivo y Hacienda Pública / Patrimonio	2,430,775	2,639,565

Bajo protesta de decir verdad declaramos que los Estados Financieros y sus Notas son razonablemente correctos y responsabilidad del emisor

C.P. JUAN CARLOS GALLEGOS GÓMEZ
DIRECTOR GENERAL DE ADMINISTRACIÓN

MTRO. AQUILES ROMERO GONZÁLEZ
SECRETARIO TÉCNICO



Cuenta Pública 2022
SECRETARÍA EJECUTIVA DEL SISTEMA ESTATAL ANTICORRUPCIÓN DE AGUASCALIENTES
Estado de Actividades
Del 1 de Enero al 31 de Diciembre de 2022 y 2021
(Pesos)

CONCEPTO	2022	2021
INGRESOS Y OTROS BENEFICIOS		
Ingresos de la Gestión	186,799	83,263
Impuestos	0	0
Cuotas y Aportaciones de Seguridad Social	0	0
Contribuciones de Mejoras	0	0
Derechos	0	0
Productos	186,799	83,263
Aprovechamientos	0	0
Ingresos por Venta de Bienes y Prestación de Servicios	0	0
Participaciones, Aportaciones, Convenios, Incentivos Derivados de la Colaboración Fiscal, Fondos Distintos de Aportaciones, Transferencias, Asignaciones, Subsidios y Subvenciones, y Pensiones y Jubilaciones	16,791,200	16,205,000
Participaciones, Aportaciones, Convenios, Incentivos Derivados de la Colaboración Fiscal, Fondos Distintos de Aportaciones, Transferencias, Asignaciones, Subsidios y Subvenciones, y Pensiones y Jubilaciones	0	0
Participaciones, Aportaciones, Convenios, Incentivos Derivados de la Colaboración Fiscal, Fondos Distintos de Aportaciones, Transferencias, Asignaciones, Subsidios y Subvenciones, y Pensiones y Jubilaciones	16,791,200	16,205,000
Otros Ingresos y Beneficios	0	0
Ingresos Financieros	0	0
Incremento por Variación de Inventarios	0	0
Disminución del Exceso de Estimaciones por Pérdida o Deterioro u Obsolescencia	0	0
Disminución del Exceso de Provisiones	0	0
Otros Ingresos y Beneficios Varios	0	0
Total de Ingresos y Otros Beneficios	16,977,999	16,288,263
GASTOS Y OTRAS PÉRDIDAS		
Gastos de Funcionamiento	16,128,868	15,298,775
Servicios Personales	9,697,739	9,224,028
Materiales y Suministros	492,218	392,993
Servicios Generales	5,938,911	5,681,754
Transferencias, Asignaciones, Subsidios y Otras Ayudas	0	0
Transferencias Internas y Asignaciones al Sector Público	0	0
Transferencias al Resto del Sector Público	0	0
Subsidios y Subvenciones	0	0
Ayudas Sociales	0	0
Pensiones y Jubilaciones	0	0
Transferencias a Fideicomisos, Mandatos y Contratos Análogos	0	0
Transferencias a la Seguridad Social	0	0
Donativos	0	0
Transferencias al Exterior	0	0
Participaciones y Aportaciones	0	0
Participaciones	0	0
Aportaciones	0	0
Convenios	0	0
Intereses, Comisiones y Otros Gastos de la Deuda Pública	0	0
Intereses de la Deuda Pública	0	0
Comisiones de la Deuda Pública	0	0
Gastos de la Deuda Pública	0	0
Costo por Coberturas	0	0
Apoyos Financieros	0	0
Otros Gastos y Pérdidas Extraordinarias	545,519	491,484
Estimaciones, Depreciaciones, Deterioros, Obsolescencia y Provisiones	545,519	491,484
Provisiones	0	0
Disminución de Inventarios	0	0
Aumento por Insuficiencia de Estimaciones por Pérdida o Deterioro y Aumento por Insuficiencia de Provisiones	0	0
Otros Gastos	0	0
Inversión Pública	0	0
Inversión Pública no Capitalizable	0	0
Total de Gastos y Otras Pérdidas	16,674,387	15,790,259
Resultados del Ejercicio (Ahorro/Desahorro)	303,613	498,004

Bajo protesta de decir verdad declaramos que los Estados Financieros y sus Notas son razonablemente correctos y responsabilidad del

C.P. JUAN CARLOS GALLEGOS GÓMEZ
DIRECTOR GENERAL DE ADMINISTRACIÓN

MTRO. AQUILES ROMERO GONZÁLEZ
SECRETARIO TÉCNICO



Cuenta Pública 2022
 SECRETARÍA EJECUTIVA DEL SISTEMA ESTATAL ANTICORRUPCIÓN DE AGUASCALIENTES
 Estado de Variación en la Hacienda Pública
 Del 1 de Enero al 31 de Diciembre de 2022
 (pesos)

Concepto	Hacienda Pública/Patrimonio Contribuido	Hacienda Pública/Patrimonio Generado por Ejercicios Anteriores	Hacienda Pública/Patrimonio Generado del Ejercicio	Exceso o Insuficiencia en la Actualización de la Hacienda Pública / Patrimonio	TOTAL
HACIENDA PÚBLICA/PATRIMONIO CONTRIBUIDO NETO DE 2021	0				0
Aportaciones	0				0
Donaciones de Capital	0				0
Actualización de la Hacienda Pública/Patrimonio	0				0
HACIENDA PÚBLICA /PATRIMONIO GENERADO NETO DE 2021		1,779,781	498,004		2,277,785
Resultados del Ejercicio (Ahorro/Desahorro)			498,004		498,004
Resultados de Ejercicios Anteriores		1,779,781			1,779,781
Revalúos		0		0	0
Reservas		0			0
Rectificaciones de Resultados de Ejercicios Anteriores		0			0
EXCESO O INSUFICIENCIA EN LA ACTUALIZACIÓN DE LA HACIENDA PÚBLICA/ PATRIMONIO NETO DE 2021				0	0
Resultado por Posición Monetaria				0	0
Resultado por Tenencia de Activos no Monetarios				0	0
HACIENDA PÚBLICA / PATRIMONIO NETO FINAL DE 2021	0	1,779,781	498,004	0	2,277,785
CAMBIOS EN LA HACIENDA PÚBLICA/PATRIMONIO CONTRIBUIDO NETO DE 2022	0				0
Aportaciones	0				0
Donaciones de Capital	0				0
Actualización de la Hacienda Pública/Patrimonio	0				0
VARIACIONES DE LA HACIENDA PÚBLICA / PATRIMONIO GENERADO NETO DE 2022		-79,977	-194,391		-274,368
Resultados del Ejercicio (Ahorro/Desahorro)			303,613		303,613
Resultados de Ejercicios Anteriores		-79,977	-498,004		-577,981
Revalúos		0	0	0	0
Reservas		0	0		0
Rectificaciones de Resultados de Ejercicios Anteriores			0		0
CAMBIOS EN EL EXCESO O INSUFICIENCIA EN LA ACTUALIZACIÓN DE LA HACIENDA PÚBLICA/ PATRIMONIO NETO DE 2022				0	0
Resultado por Posición Monetaria				0	0
Resultado por Tenencia de Activos no Monetarios				0	0
HACIENDA PÚBLICA / PATRIMONIO NETO FINAL DE 2022	0	1,699,804	303,613	0	2,003,416

Bajo protesta de decir verdad declaramos que los Estados Financieros y sus Notas son razonablemente correctos y responsabilidad del emisor

CP. JUAN CARLOS GALLEGOS GÓMEZ
 DIRECTOR GENERAL DE ADMINISTRACIÓN


MTRO. AQUILES ROMERO GONZÁLEZ
 SECRETARIO TÉCNICO




Cuenta Pública 2022
SECRETARÍA EJECUTIVA DEL SISTEMA ESTATAL ANTICORRUPCIÓN DE AGUASCALIENTES
Estado de Cambios en la Situación Financiera
Del 1 de Enero al 31 de Diciembre de 2022
(Pesos)

Concepto	Origen	Aplicación
ACTIVO	208,790	0
Activo Circulante	0	128,696
Efectivo y Equivalentes	0	128,696
Derechos a Recibir Efectivo o Equivalentes	0	0
Derechos a Recibir Bienes o Servicios	0	0
Inventarios	0	0
Almacenes	0	0
Estimación por Pérdida o Deterioro de Activos Circulantes	0	0
Otros Activos Circulantes	0	0
Activo No Circulante	337,486	0
Inversiones Financieras a Largo Plazo	0	0
Derechos a Recibir Efectivo o Equivalentes a Largo Plazo	0	0
Bienes Inmuebles, Infraestructura y Construcciones en Proceso	0	0
Bienes Muebles	0	147,507
Activos Intangibles	0	60,526
Depreciación, Deterioro y Amortización Acumulada de Bienes	545,519	0
Activos Diferidos	0	0
Estimación por Pérdida o Deterioro de Activos no Circulantes	0	0
Otros Activos no Circulantes	0	0
PASIVO	65,579	0
Pasivo Circulante	65,579	0
Cuentas por Pagar a Corto Plazo	65,579	0
Documentos por Pagar a Corto Plazo	0	0
Porción a Corto Plazo de la Deuda Pública a Largo Plazo	0	0
Títulos y Valores a Corto Plazo	0	0
Pasivos Diferidos a Corto Plazo	0	0
Fondos y Bienes de Terceros en Garantía y/o Administración a Corto Plazo	0	0
Provisiones a Corto Plazo	0	0
Otros Pasivos a Corto Plazo	0	0
<i>Pasivo No Circulante</i>	0	0
Cuentas por Pagar a Largo Plazo	0	0
Documentos por Pagar a Largo Plazo	0	0
Deuda Pública a Largo Plazo	0	0
Pasivos Diferidos a Largo Plazo	0	0
Fondos y Bienes de Terceros en Garantía y/o en Administración a Largo Plazo	0	0
Provisiones a Largo Plazo	0	0
HACIENDA PÚBLICA/ PATRIMONIO	0	274,368
Hacienda Pública/Patrimonio Contribuido	0	0
Aportaciones	0	0
Donaciones de Capital	0	0
Actualización de la Hacienda Pública / Patrimonio	0	0
Hacienda Pública/Patrimonio Generado	0	274,368
Resultados del Ejercicio (Ahorro / Desahorro)	0	194,391
Resultados de Ejercicios Anteriores	0	79,977
Revalúos	0	0
Reservas	0	0
Rectificaciones de Resultados de Ejercicios Anteriores	0	0
Exceso o Insuficiencia en la Actualización de la Hacienda Pública/patrimonio	0	0
Resultado por Posición Monetaria	0	0
Resultado por Tenencia de Activos no Monetarios	0	0

Bajo protesta de decir verdad declaramos que los Estados Financieros y sus Notas son razonablemente correctos y responsabilidad del emisor


J.P. JUAN CARLOS GALLEGOS GÓMEZ
DIRECTOR GENERAL DE ADMINISTRACIÓN


MTR. AQUILES ROMERO GONZÁLEZ
SECRETARIO TÉCNICO



Cuenta Pública 2022
SECRETARÍA EJECUTIVA DEL SISTEMA ESTATAL ANTICORRUPCIÓN DE AGUASCALIENTES
Estado de Flujos de Efectivo
Del 1 de Enero al 31 de Diciembre de 2022 y 2021
(Pesos)

Concepto		
Flujos de Efectivo de las Actividades de Operación		
Origen	16,977,999	16,288,263
Impuestos	0	0
Cuotas y Aportaciones de Seguridad Social	0	0
Contribuciones de mejoras	0	0
Derechos	0	0
Productos	186,799	83,263
Aprovechamientos	0	0
Ingresos por Venta de Bienes y Prestación de Servicios	0	0
Participaciones, Aportaciones, Convenios, Incentivos Derivados de la Colaboración Fiscal y Fondos Distintos de Aportaciones	0	0
Transferencias, Asignaciones, Subsidios y Subvenciones, y Pensiones y Jubilaciones	16,791,200	16,205,000
Otros Orígenes de Operación	0	0
Aplicación	16,652,784	15,345,729
Servicios Personales	9,677,117	9,203,255
Materiales y Suministros	492,218	392,993
Servicios Generales	5,860,320	5,515,357
Transferencias Internas y Asignaciones al Sector Público	0	0
Transferencias al resto del Sector Público	0	0
Subsidios y Subvenciones	0	0
Ayudas Sociales	0	0
Pensionamientos y Jubilaciones	0	0
Transferencias a Fideicomisos, Mandatos y Contratos Análogos	0	0
Transferencias a la Seguridad Social	0	0
Donativos	0	0
Transferencias al Exterior	0	0
Participaciones	0	0
Aportaciones	0	0
Convenios	0	0
Otras Aplicaciones de Operación	623,130	234,123
Flujos Netos de Efectivo por Actividades de Operación	325,215	942,535
Flujos de Efectivo de las Actividades de Inversión		
Origen	0	0
Bienes Inmuebles, Infraestructura y Construcciones en Proceso	0	0
Bienes Muebles	0	0
Otros Orígenes de Inversión	0	0
Aplicación	196,519	400,768
Bienes Inmuebles, Infraestructura y Construcciones en Proceso	0	0
Bienes Muebles	147,507	300,119
Otras Aplicaciones de Inversión	49,012	100,649
Flujos Netos de Efectivo por Actividades de Inversión	-196,519	-400,768
Flujo de Efectivo de las Actividades de Financiamiento		
Origen	0	0
Endeudamiento Neto	0	0
Interno	0	0
Externo	0	0
Otros Orígenes de Financiamiento	0	0
Aplicación	0	0
Servicios de la Deuda	0	0
Interno	0	0
Externo	0	0
Otras Aplicaciones de Financiamiento	0	0
Flujos netos de Efectivo por Actividades de Financiamiento	0	0
Incremento/Disminución Neta en el Efectivo y Equivalentes al Efectivo	128,696	541,767
Efectivo y Equivalentes al Efectivo al inicio del Ejercicio	940,251	398,484
Efectivo y Equivalentes al Efectivo al final del Ejercicio	1,068,947	940,251

Bajo protesta de decir verdad declaramos que los Estados Financieros y sus Notas son razonablemente correctos y responsabilidad del emisor

C.P. JUAN CARLOS GALLEGOS GÓMEZ
DIRECTOR GENERAL DE ADMINISTRACIÓN

MTRO. AQUILES ROMERO GONZÁLEZ
SECRETARIO TÉCNICO



Cuenta Pública 2022
SECRETARÍA EJECUTIVA DEL SISTEMA ESTATAL ANTICORRUPCIÓN DE AGUASCALIENTES
Estado Analítico del Activo
Del 1 de Enero al 31 de Diciembre de 2022
(Pesos)

Concepto	Saldo Inicial 1	Cargos del Período 2	Abonos del Período 3	Saldo Final 4 = (1+2-3)	Variación del Período (4-1)
ACTIVO					
Activo Circulante	940,250	62,512,381	62,383,685	1,068,947	128,696
Efectivo y Equivalentes	940,251	45,216,671	45,087,975	1,068,947	128,696
Derechos a Recibir Efectivo o Equivalentes	0	17,295,710	17,295,710	0	0
Derechos a Recibir Bienes o Servicios	0	0	0	0	0
Inventarios	0	0	0	0	0
Almacenes	0	0	0	0	0
Estimación por Pérdida o Deterioro de Activos Circulantes	0	0	0	0	0
Otros Activos Circulantes	0	0	0	0	0
Activo No Circulante	1,699,314	208,033	545,519	1,361,828	-337,486
Inversiones Financieras a Largo Plazo	0	0	0	0	0
Derechos a Recibir Efectivo o Equivalentes a Largo Plazo	0	0	0	0	0
Bienes Inmuebles, Infraestructura y Construcciones en Proceso	0	0	0	0	0
Bienes Muebles	3,084,490	147,507	0	3,231,996	147,507
Activos Intangibles	221,026	60,526	0	281,552	60,526
Depreciación, Deterioro y Amortización Acumulada de Bienes	-1,606,201	0	545,519	-2,151,720	-545,519
Activos Diferidos	0	0	0	0	0
Estimación por Pérdida o Deterioro de Activos no Circulantes	0	0	0	0	0
Otros Activos no Circulantes	0	0	0	0	0
TOTAL DEL ACTIVO	2,639,565	62,720,414	62,929,204	2,430,775	-208,790

Bajo protesta de decir verdad declaramos que los Estados Financieros y sus Notas son razonablemente correctos y responsabilidad del emisor

C.P. JUAN CARLOS GALLEGOS GÓMEZ
DIRECTOR GENERAL DE ADMINISTRACIÓN


MTRO. AQUILES ROMERO GONZÁLEZ
SECRETARIO TÉCNICO




Cuenta Pública 2022
SECRETARÍA EJECUTIVA DEL SISTEMA ESTATAL ANTICORRUPCIÓN DE AGUASCALIENTES
 Estado Analítico de la Deuda y Otros Pasivos
 Del 1 de Enero al 31 de Diciembre de 2022
 (Pesos)

Denominación de las Deudas	Moneda de Contratación	Institución o País Acreedor	Saldo Inicial del Periodo	Saldo Final del Periodo
DEUDA PÚBLICA				
Corto Plazo				
Deuda Interna			0	0
Instituciones de Crédito	Peso	México	0	0
Títulos y Valores	Peso	México	0	0
Arrendamientos Financieros	Peso	México	0	0
Deuda Externa			0	0
Organismos Financieros Internacionales	Peso	México	0	0
Deuda Bilateral	Peso	México	0	0
Títulos y Valores	Peso	México	0	0
Arrendamientos Financieros	Peso	México	0	0
<i>Subtotal a Corto Plazo</i>			0	0
Largo Plazo				
Deuda Interna			0	0
Instituciones de Crédito	Peso	México	0	0
Títulos y Valores	Peso	México	0	0
Arrendamientos Financieros	Peso	México	0	0
Deuda Externa			0	0
Organismos Financieros Internacionales	Peso	México	0	0
Deuda Bilateral	Peso	México	0	0
Títulos y Valores	Peso	México	0	0
Arrendamientos Financieros			0	0
<i>Subtotal a Largo Plazo</i>			0	0
Otros Pasivos	Peso	México	361,780	427,359
<i>Total Deuda y Otros Pasivos</i>			361,780	427,359

Bajo protesta de decir verdad declaramos que los Estados Financieros y sus Notas son razonablemente correctos y responsabilidad del emisor


 C.P. JUAN CARLOS GALLEGOS GÓMEZ
 DIRECTOR GENERAL DE ADMINISTRACIÓN


 MTR. AQUILES ROMERO GONZÁLEZ
 SECRETARIO TÉCNICO





Cuenta Pública 2022
SECRETARÍA EJECUTIVA DEL SISTEMA ESTATAL ANTICORRUPCIÓN DE AGUASCALIENTES
Informe de Pasivos Contingentes
Del 1 de Enero al 31 de Diciembre de 2022
(Pesos)

"En cumplimiento a lo dispuesto en los artículos 46, fracción I, inciso d, y 52 de la Ley General de Contabilidad Gubernamental, y de conformidad con lo establecido en el capítulo VII, numeral III, inciso g) del Manual de Contabilidad Gubernamental emitido por el CONAC, el ente público informa lo siguiente:"

Cuenta	Concepto	Importe
TOTAL		

Bajo protesta de decir verdad declaramos que los Estados Financieros y sus Notas son razonablemente correctos y responsabilidad del emisor


C.P. JUAN CARLOS GALLEGOS GÓMEZ
DIRECTOR GENERAL DE
ADMINISTRACIÓN



MTRO. AQUILES ROMERO GONZÁLEZ
SECRETARIO TÉCNICO




Cuenta Pública 2022
SECRETARÍA EJECUTIVA DEL SISTEMA ESTATAL ANTICORRUPCIÓN DE AGUASCALIENTES
Estado Analítico de Ingresos
Del 1 de Enero al 31 de Diciembre de 2022

Rubro de Ingresos	Ingreso					Diferencia (6= 5 - 1)
	Estimado	Ampliaciones y Reducciones	Modificado	Devengado	Recaudado	
	(1)	(2)	(3= 1 + 2)	(4)	(5)	
Impuestos	0	0	0	0	0	0
Cuotas y Aportaciones de Seguridad Social	0	0	0	0	0	0
Contribuciones de Mejoras	0	0	0	0	0	0
Derechos	0	0	0	0	0	0
Productos	0	0	0	186,799	186,799	186,799
Aprovechamientos	0	0	0	0	0	0
Ingresos por Venta de Bienes, Prestación de Servicios y Otros Ingresos	0	0	0	0	0	0
Participaciones, Aportaciones, Convenios, Incentivos Derivados de la Colaboración Fiscal y Fondos Distintos de Aportaciones	0	0	0	0	0	0
Transferencias, Asignaciones, Subsidios y Subvenciones, y Pensiones y Jubilaciones	16,791,200	0	16,791,200	16,791,200	16,791,200	0
Ingresos Derivados de Financiamientos	0	0	0	0	0	0
Total	16,791,200	0	16,791,200	16,977,999	16,977,999	186,799
				Ingresos excedentes ¹		

Estado Analítico de Ingresos Por Fuente de Financiamiento	Ingreso					Diferencia (6= 5 - 1)
	Estimado	Ampliaciones y Reducciones	Modificado	Devengado	Recaudado	
	(1)	(2)	(3= 1 + 2)	(4)	(5)	
Ingresos del Poder Ejecutivo Federal o Estatal y de los Municipios						
Impuestos	0	0	0	0	0	0
Cuotas y Aportaciones de Seguridad Social	0	0	0	0	0	0
Contribuciones de Mejoras	0	0	0	0	0	0
Derechos	0	0	0	0	0	0
Productos	0	0	0	0	0	0
Aprovechamientos	0	0	0	0	0	0
Participaciones, Aportaciones, Convenios, Incentivos Derivados de la Colaboración Fiscal y Fondos Distintos de Aportaciones	0	0	0	0	0	0
Transferencias, Asignaciones, Subsidios y Subvenciones, y Pensiones y Jubilaciones	0	0	0	0	0	0
Ingresos de los Entes Públicos de los Poderes Legislativo y Judicial, de los Órganos Autónomos y del Sector Parastatal o Paramunicipal, así como de las Empresas Productivas del Estado						
Cuotas y Aportaciones de Seguridad Social	0	0	0	0	0	0
Productos	0	0	0	186,799	186,799	186,799
Ingresos por Venta de Bienes, Prestación de Servicios y Otros Ingresos	0	0	0	0	0	0
Transferencias, Asignaciones, Subsidios y Subvenciones, y Pensiones y Jubilaciones	16,791,200	0	16,791,200	16,791,200	16,791,200	0
Ingresos derivados de financiamiento						
Ingresos Derivados de Financiamientos	0	0	0	0	0	0
Total	16,791,200	0	16,791,200	16,977,999	16,977,999	186,799
				Ingresos excedentes		


 C.P. JUAN CARLOS GALLEGOS GÓMEZ
 DIRECTOR GENERAL DE ADMINISTRACIÓN


 MTRO. AQUILES ROMERO GONZÁLEZ
 SECRETARIO TÉCNICO



Cuenta Pública 2022
SECRETARÍA EJECUTIVA DEL SISTEMA ESTATAL ANTICORRUPCIÓN DE AGUASCALIENTES
Estado Analítico del Ejercicio del Presupuesto de Egresos
Clasificación Administrativa
Del 1 de Enero al 31 de Diciembre de 2022

Concepto	Egresos					Subejercicio 6 = (3 - 4)
	Aprobado	Ampliaciones/ (Reducciones)	Modificado	Devengado	Pagado	
	1	2	3 = (1 + 2)	4	5	
Comité de Participación Ciudadana	\$3,721,000	\$0	\$3,721,000	\$3,712,731	\$3,712,731	\$8,269
CPC	\$3,721,000	\$0	\$3,721,000	\$3,712,731	\$3,712,731	\$8,269
Secretaría Ejecutiva del Sistema Estatal Anticorrupción de Aguascalientes	\$13,070,200	\$186,799	\$13,256,999	\$12,624,169	\$12,513,442	\$632,830
SESEA	\$13,070,200	\$186,799	\$13,256,999	\$12,624,169	\$12,513,442	\$632,830
			\$0			\$0
			\$0			\$0
			\$0			\$0
			\$0			\$0
			\$0			\$0
			\$0			\$0
Total del Gasto	\$16,791,200	\$186,799	\$16,977,999	\$16,336,900	\$16,226,173	\$641,099

C.P. JUAN CARLOS GALLEGOS GÓMEZ
DIRECTOR GENERAL DE ADMINISTRACIÓN

MTRO. ADRIÁN ROMERO GONZÁLEZ
SECRETARIO TÉCNICO



Cuenta Pública 2022
SECRETARÍA EJECUTIVA DEL SISTEMA ESTATAL ANTICORRUPCIÓN DE AGUASCALIENTES
Estado Analítico del Ejercicio del Presupuesto de Egresos
Clasificación Económica (por Tipo de Gasto)
Del 1 de Enero al 31 de Diciembre de 2022

Concepto	Egresos					Subejercicio 6 = (3 - 4)
	Aprobado 1	Ampliaciones/ (Reducciones) 2	Modificado 3 = (1 + 2)	Devengado 4	Pagado 5	
Gasto Corriente	16,661,200	-87,085	16,574,115	16,128,868	16,029,655	445,247
Gasto de Capital	130,000	273,884	403,884	208,033	196,519	195,851
Amortización de la Deuda y Disminución de Pasivos	0	0	0	0	0	0
Pensiones y Jubilaciones	0	0	0	0	0	0
Participaciones	0	0	0	0	0	0
Total del Gasto	16,791,200	186,799	16,977,999	16,336,900	16,226,173	641,099

C.P. JUAN CARLOS GALLEGOS GÓMEZ
DIRECTOR GENERAL DE ADMINISTRACIÓN

MTRO. AQUILES ROMERO GONZÁLEZ
SECRETARIO TÉCNICO



Cuenta Pública 2022
SECRETARÍA EJECUTIVA DEL SISTEMA ESTATAL ANTICORRUPCIÓN DE AGUASCALIENTES
Estado Analítico del Ejercicio del Presupuesto de Egresos
Clasificación Funcional (Finalidad y Función)
Del 1 de Enero al 31 de Diciembre de 2022

Concepto	Egresos					Subejercicio 6 = (3 - 4)
	Aprobado	Ampliaciones/ (Reducciones)	Modificado	Devengado	Pagado	
	1	2	3 = (1 + 2)	4	5	
Gobierno	0	0	0	0	0	0
Legislación			0	0		0
Justicia			0	0		0
Coordinación de la Política de Gobierno			0	0		0
Relaciones Exteriores			0	0		0
Asuntos Financieros y Hacendarios			0	0		0
Seguridad Nacional			0	0		0
Asuntos de Orden Público y de Seguridad Interior			0	0		0
Otros Servicios Generales			0	0		0
Desarrollo Social	0	0	0	0	0	0
Protección Ambiental			0	0		0
Vivienda y Servicios a la Comunidad			0	0		0
Salud			0	0		0
Recreación, Cultura y Otras Manifestaciones Sociales			0	0		0
Educación			0	0		0
Protección Social			0	0		0
Otros Asuntos Sociales			0	0		0
Desarrollo Económico	0	0	0	0	0	0
Asuntos Económicos, Comerciales y Laborales en General			0	0		0
Agropecuaria, Silvicultura, Pesca y Caza			0	0		0
Combustibles y Energía			0	0		0
Minería, Manufacturas y Construcción			0	0		0
Transporte			0	0		0
Comunicaciones			0	0		0
Turismo			0	0		0
Ciencia, Tecnología e Innovación			0	0		0
Otras Industrias y Otros Asuntos Económicos			0	0		0
Otras no Clasificadas en Funciones Anteriores	16,791,200	186,799	16,977,999	16,336,900	16,226,173	641,099
Transacciones de la Deuda Pública / Costo Financiero de la Deuda			0	0		0
Transferencias, Participaciones y Aportaciones entre Diferentes Niveles y Ordenes de Gobierno	16,791,200	186,799	16,977,999	16,336,900	16,226,173	641,099
Sanamiento del Sistema Financiero			0	0		0
Adeudos de Ejercicios Fiscales Anteriores			0	0		0
Total del Gasto	16,791,200	186,799	16,977,999	16,336,900	16,226,173	641,099

DR. JUAN CARLOS GALLEGOS GÓMEZ
DIRECTOR GENERAL DE ADMINISTRACIÓN

MTRO. AQUILES ROMERO GONZÁLEZ
SECRETARIO TÉCNICO



Cuenta Pública 2022
SECRETARÍA EJECUTIVA DEL SISTEMA ESTATAL ANTICORRUPCIÓN DE AGUASCALIENTES
 Estado Analítico del Ejercicio del Presupuesto de Egresos
 Clasificación por Objeto del Gasto (Capítulo y Concepto)
 Del 1 de Enero al 31 de Diciembre de 2022

Concepto	Egresos					Subejercicio 6 = (3 - 4)
	Aprobado 1	Ampliaciones/ (Reducciones) 2	Modificado 3 = (1 + 2)	Devengado 4	Pagado 5	
Servicios Personales	10,362,800	-281,706	10,081,094	9,697,739	9,677,117	383,355
Remuneraciones al Personal de Carácter Permanente	5,000,979	-57,188	4,943,791	4,825,783	4,825,783	118,008
Remuneraciones al Personal de Carácter Transitorio	80,664	-39,756	40,908	0	0	40,908
Remuneraciones Adicionales y Especiales	3,221,992	-65,489	3,156,502	3,069,110	3,069,110	87,392
Seguridad Social	1,729,822	-25,140	1,704,682	1,620,472	1,599,849	84,211
Otras Prestaciones Sociales y Económicas	157,342	45,867	203,210	182,374	182,374	20,835
Previsiones	172,000	-140,000	32,000	0	0	32,000
Pago de Estimulos a Servidores Públicos	0	0	0	0	0	0
Materiales y Suministros	332,200	162,581	494,781	492,218	492,218	2,563
Materiales de Administración, Emisión de Documentos y Artículos Oficiales	113,000	30,000	143,000	142,537	142,537	463
Alimentos y Utensilios	53,000	34,000	87,000	86,203	86,203	797
Materias Primas y Materiales de Producción y Comercialización	0	0	0	0	0	0
Materiales y Artículos de Construcción y de Reparación	5,200	9,210	14,410	14,204	14,204	206
Productos Químicos, Farmacéuticos y de Laboratorio	2,000	0	2,000	1,969	1,969	31
Combustibles, Lubricantes y Aditivos	135,000	50,000	185,000	185,000	185,000	0
Vestuario, Blancos, Prendas de Protección y Artículos Deportivos	0	0	0	0	0	0
Materiales y Suministros Para Seguridad	0	0	0	0	0	0
Herramientas, Refacciones y Accesorios Menores	24,000	39,371	63,371	62,305	62,305	1,067
Servicios Generales	5,966,200	32,040	5,998,240	5,938,911	5,860,320	59,329
Servicios Básicos	246,900	4,415	251,315	248,151	248,151	3,164
Servicios de Arrendamiento	500,000	0	500,000	500,000	500,000	0
Servicios Profesionales, Científicos, Técnicos y Otros Servicios	4,086,800	-50,500	4,036,300	4,026,274	3,974,074	10,026
Servicios Financieros, Bancarios y Comerciales	46,000	0	46,000	42,832	42,832	3,168
Servicios de Instalación, Reparación, Mantenimiento y Conservación	187,000	38,600	225,600	221,302	221,302	4,298
Servicios de Comunicación Social y Publicidad	431,100	0	431,100	430,980	430,980	120
Servicios de Traslado y Viáticos	108,500	-20,000	88,500	78,514	78,514	9,986
Servicios Oficiales	140,000	70,000	210,000	209,697	209,697	303
Otros Servicios Generales	219,900	-10,475	209,425	181,161	154,770	28,264
Transferencias, Asignaciones, Subsidios y Otras Ayudas	0	0	0	0	0	0
Transferencias Internas y Asignaciones al Sector Público	0	0	0	0	0	0
Transferencias al Rasto del Sector Público	0	0	0	0	0	0
Subsidios y Subvenciones	0	0	0	0	0	0
Ayudas Sociales	0	0	0	0	0	0
Pensiones y Jubilaciones	0	0	0	0	0	0
Transferencias a Fideicomisos, Mandatos y Otros Análogos	0	0	0	0	0	0
Transferencias a la Seguridad Social	0	0	0	0	0	0
Donativos	0	0	0	0	0	0
Transferencias al Exterior	0	0	0	0	0	0
Bienes Muebles, Inmuebles e Intangibles	130,000	273,884	403,884	208,033	196,519	195,851
Mobiliario y Equipo de Administración	27,000	280,884	307,884	114,521	114,521	193,363
Mobiliario y Equipo Educativo y Recreativo	40,000	-7,000	33,000	32,986	32,986	14
Equipo e Instrumental Médico y de Laboratorio	0	0	0	0	0	0
Vehículos y Equipo de Transporte	0	0	0	0	0	0
Equipo de Defensa y Seguridad	0	0	0	0	0	0
Maquinaria, Otros Equipos y Herramientas	0	0	0	0	0	0
Activos Biológicos	0	0	0	0	0	0
Bienes Inmuebles	0	0	0	0	0	0
Activos Intangibles	63,000	0	63,000	60,526	49,012	2,474
Inversión Pública	0	0	0	0	0	0
Obra Pública en Bienes de Dominio Público	0	0	0	0	0	0
Obra Pública en Bienes Propios	0	0	0	0	0	0
Proyectos Productivos y Acciones de Fomento	0	0	0	0	0	0
Inversiones Financieras y Otras Provisiones	0	0	0	0	0	0
Inversiones Para el Fomento de Actividades Productivas	0	0	0	0	0	0
Acciones y Participaciones de Capital	0	0	0	0	0	0
Compra de Títulos y Valores	0	0	0	0	0	0
Concesión de Préstamos	0	0	0	0	0	0
Inversiones en Fideicomisos, Mandatos y Otros Análogos	0	0	0	0	0	0
Otras Inversiones Financieras	0	0	0	0	0	0
Provisiones para Contingencias y Otras Erogaciones Especiales	0	0	0	0	0	0
Participaciones y Aportaciones	0	0	0	0	0	0
Participaciones	0	0	0	0	0	0
Aportaciones	0	0	0	0	0	0
Convenios	0	0	0	0	0	0
Deuda Pública	0	0	0	0	0	0
Amortización de la Deuda Pública	0	0	0	0	0	0
Intereses de la Deuda Pública	0	0	0	0	0	0
Comisiones de la Deuda Pública	0	0	0	0	0	0
Gastos de la Deuda Pública	0	0	0	0	0	0
Costo por Coberturas	0	0	0	0	0	0
Apoyos Financieros	0	0	0	0	0	0
Adeudos de Ejercicios Fiscales Anteriores (Adifas)	0	0	0	0	0	0
Total del Gasto	16,791,200	186,799	16,977,999	16,336,900	16,226,123	641,099

C.P. JUAN CARLOS GALLEGOS GÓMEZ
 DIRECTOR GENERAL DE ADMINISTRACIÓN

MTR. AQUILES ROMERO GONZÁLEZ
 SECRETARIO TÉCNICO



Cuenta Pública 2022
SECRETARÍA EJECUTIVA DEL SISTEMA ESTATAL ANTICORRUPCIÓN DE AGUASCALIENTES
Gasto por Categoría Programática
Del 1 de Enero al 31 de Diciembre de 2022

Concepto	Egresos					Subejercicio 6 = (3 - 4)
	Aprobado 1	Ampliaciones/ (Reducciones) 2	Modificado 3 = (1 + 2)	Devengado 4	Pagado 5	
Programas	16,791,200	186,799	16,977,999	16,336,900	16,226,173	641,099
Subsidios: Sector Social y Privado o Entidades Federativas y Municipios	0	0	0	0	0	0
Sujetos a Reglas de Operación	0	0	0	0	0	0
Otros Subsidios	0	0	0	0	0	0
Desempeño de las Funciones	16,791,200	186,799	16,977,999	16,336,900	16,226,173	641,099
Prestación de Servicios Públicos	0	0	0	0	0	0
Provisión de Bienes Públicos	0	0	0	0	0	0
Planeación, seguimiento y evaluación de políticas públicas	16,791,200	186,799	16,977,999	16,336,900	16,226,173	641,099
Promoción y fomento	0	0	0	0	0	0
Regulación y supervisión	0	0	0	0	0	0
Funciones de las Fuerzas Armadas (Únicamente Gobierno Federal)	0	0	0	0	0	0
Específicos	0	0	0	0	0	0
Proyectos de Inversión	0	0	0	0	0	0
Administrativos y de Apoyo	0	0	0	0	0	0
Apoyo al proceso presupuestario y para mejorar la eficiencia institucional	0	0	0	0	0	0
Apoyo a la función pública y al mejoramiento de la gestión	0	0	0	0	0	0
Operaciones ajenas	0	0	0	0	0	0
Compromisos	0	0	0	0	0	0
Obligaciones de cumplimiento de resolución jurisdiccional	0	0	0	0	0	0
Desastres Naturales	0	0	0	0	0	0
Obligaciones	0	0	0	0	0	0
Pensiones y jubilaciones	0	0	0	0	0	0
Aportaciones a la seguridad social	0	0	0	0	0	0
Aportaciones a fondos de estabilización	0	0	0	0	0	0
Aportaciones a fondos de inversión y reestructura de pensiones	0	0	0	0	0	0
Programas de Gasto Federalizado (Gobierno Federal)	0	0	0	0	0	0
Gasto Federalizado	0	0	0	0	0	0
Participaciones a entidades federativas y municipios	0	0	0	0	0	0
Costo financiero, deuda o apoyos a deudores y ahorradores de la banca	0	0	0	0	0	0
Adeudos de ejercicios fiscales anteriores	0	0	0	0	0	0
Total del Gasto	16,791,200	186,799	16,977,999	16,336,900	16,226,173	641,099

C.P. JUAN CARLOS GALLEGOS GÓMEZ
DIRECTOR GENERAL DE ADMINISTRACIÓN

MTRO. AQUILES ROMERO GONZÁLEZ
SECRETARIO TÉCNICO

Secretaría Ejecutiva Del Sistema Estatal Anticorrupción De Aguascalientes



SECRETARÍA EJECUTIVA DEL
SISTEMA ESTATAL ANTICORRUPCIÓN
DE AGUASCALIENTES

Notas a los Estados Financieros
Al 31 de diciembre 2022

a) NOTAS DE DESGLOSE

I) NOTAS AL ESTADO DE SITUACIÓN FINANCIERA

Activo

Efectivo y Equivalentes

A continuación se relacionan las cuentas que integran el rubro de efectivo y equivalentes:

Concepto	2022	2021
BANCOS/TESORERÍA	64,302.93	95,074.64
INVERSIONES TEMPORALES (HASTA 3 MESES)	1,004,643.92	845,175.88
FONDOS CON AFECTACIÓN ESPECÍFICA	-	-
Suma	1,068,946.85	940,250.52

Bancos/Tesorería

Representa el monto de efectivo disponible propiedad de la SESEA, en instituciones bancarias, su importe se integra por:

Banco	Importe
BBVA BANCOMER	64,302.93
	-
	-
Suma	64,302.93

Inversiones Temporales

Representa el monto de efectivo invertido por la SESEA, la cual se efectúa a plazos que van de inversión a la vista hasta 90 días, su importe se integra por:

Banco	Importe
	-
FONDO DE INVERSIÓN BANCOMER	1,004,643.92
	-
	-
Suma	1,004,643.92

Bienes Muebles, Inmuebles e Intangibles

Bienes Inmuebles, Infraestructura y Construcciones en Proceso

Se integran de la siguiente manera:

Concepto	2022	2021
TERRENOS	-	-
OTROS BIENES INMUEBLES	-	-
Subtotal BIENES MUEBLES	-	-

Bienes Muebles, Intangibles y Depreciaciones

Se integran de la siguiente manera:

Concepto	2022	2021
----------	------	------

MOBILIARIO Y EQUIPO DE ADMINISTRACIÓN	2,096,296.68	1,981,775.80
MOBILIARIO Y EQUIPO EDUCACIONAL Y RECREATIVO	75,072.76	42,086.97
VEHÍCULOS Y EQUIPO DE TRANSPORTE	1,060,627.00	1,060,627.00
MAQUINARIA, OTROS EQUIPOS Y HERRAMIENTAS	-	-
Subtotal BIENES MUEBLES	3,231,996.44	3,084,489.77
SOFTWARE	-	-
LICENCIAS	281,551.68	221,025.62
Subtotal ACTIVOS INTANGIBLES	281,551.68	221,025.62
DEPRECIACIÓN ACUMULADA DE BIENES MUEBLES	(2,151,719.87)	(1,606,201.00)
ACCIÓN, DETERIORO Y AMORTIZACIÓN ACUMULADA DE BIENES	(2,151,719.87)	(1,606,201.00)
Suma	1,361,828.25	1,699,314.39

Activo Diferido

La Secretaría Ejecutiva del Sistema Estatal Anticorrupción de Aguascalientes no cuenta con Activos Diferidos, por lo que no aplica revelación de este rubro.

Estimaciones y Deterioros

La Secretaría Ejecutiva del Sistema Estatal Anticorrupción de Aguascalientes no cuenta con Estimaciones y Deterioros, por lo que no aplica revelación de este rubro.

Otros Activos

La Secretaría Ejecutiva del Sistema Estatal Anticorrupción de Aguascalientes no cuenta con Otros Activos, por lo que no aplica revelación de este rubro.

Pasivo

La Secretaría Ejecutiva del Sistema Estatal Anticorrupción de Aguascalientes no cuenta con Otros Activos, por lo que no aplica revelación de este rubro.

Este género se compone de dos grupos, el Pasivo Circulante y el Pasivo No Circulante, en éstos inciden pasivos derivados de operaciones por servicios personales, cuentas por pagar por operaciones presupuestarias devengadas y contabilizadas al 31 de diciembre del ejercicio correspondiente; pasivos por obligaciones laborales, a continuación se presenta la integración del pasivo:

Concepto	2022	2021
PASIVO CIRCULANTE	427,359.00	361,780.42
PASIVO NO CIRCULANTE	-	-
Suma de Pasivo	427,359.00	361,780.42

Pasivo Circulante

Destacan entre las principales partidas del Pasivo Circulante las siguientes:

Concepto	Importe
SERVICIOS PERSONALES POR PAGAR A CORTO PLAZO	20,622.13
RETENCIONES Y CONTRIBUCIONES POR PAGAR A CORTO PLAZO	343,022.95
INGRESOS POR CLASIFICAR	-
PROVEEDORES POR PAGAR A CORTO PLAZO	63,713.92
OTRAS CUENTAS POR PAGAR A CORTO PLAZO	-
Suma PASIVO CIRCULANTE	427,359.00

II) NOTAS AL ESTADO DE ACTIVIDADES

Ingresos de Gestión

Concepto	Importe
PRODUCTOS FINANCIERO	186,799.22
Subtotal Productos Financieros	186,799.22
TRANSFERENCIAS Y ASIGNACIONES	16,791,200.00
Subtotal Transferencias y Asignaciones	16,791,200.00

Gastos y Otras Pérdidas:

1. Representan los hechos contables que disminuyen al patrimonio neto del ente público, las cuales ascendieron de la siguiente manera:

Concepto	Importe
GASTOS DE FUNCIONAMIENTO	16,128,868.00
TRANSFERENCIAS, ASIGNACIONES, SUBSIDIOS Y OTRAS AYUDAS	0
PARTICIPACIONES Y APORTACIONES	0
INTERESES, COMISIONES Y OTROS GASTOS DE LA DEUDA PÚBLICA	0
OTROS GASTOS Y PÉRDIDAS EXTRAORDINARIAS	545,518.91
Suma de GASTOS Y OTRAS PÉRDIDAS	\$ 16,674,386.91

III) NOTAS AL ESTADO DE VARIACIÓN EN LA HACIENDA PÚBLICA

En el periodo que se informa no hubo variaciones al Patrimonio Contribuido

IV) NOTAS AL ESTADO DE FLUJOS DE EFECTIVO

Efectivo y equivalentes

Concepto	2022	2021
BANCOS/TESORERÍA	64,302.93	95,074.64
BANCOS/DEPENDENCIAS Y OTROS	-	-
INVERSIONES TEMPORALES (HASTA 3 MES)	1,004,643.92	845,175.88
FONDOS CON AFECTACIÓN ESPECÍFICA	-	-
DEPÓSITOS DE FONDOS DE TERCEROS EN	-	-
Total de EFECTIVO Y EQUIVALENTES	1,068,946.85	940,250.52

V) CONCILIACIÓN ENTRE LOS INGRESOS PRESUPUESTARIOS Y CONTABLES, ASÍ COMO ENTRE LOS EGRESOS PRESUPUESTARIOS Y LOS GASTOS CONTABLES

La conciliación se presentará atendiendo a lo dispuesto por el Acuerdo por el que se emite el formato de conciliación entre los ingresos presupuestarios y contables, así como entre los egresos presupuestarios y los gastos contables.

SECRETARÍA EJECUTIVA DEL SISTEMA ESTATAL ANTICORRUPCIÓN		
Conciliación entre los Ingresos Presupuestarios y Contables		
Correspondiente del 1 de enero al 31 de diciembre de 2022		
(Cifras en pesos)		
1. Ingresos Presupuestarios		16,977,999.22
2. Más ingresos contables no presupuestarios		0
2.1 Ingresos Financieros	0	
2.2 Incremento por Variación de Inventarios	0	
2.3 Disminución del exceso de estimaciones por pérdida o deterioro u	0	
2.4 Disminución del exceso de provisiones	0	
2.5 Otros ingresos y beneficios varios	0	
2.6 Otros ingresos contables no presupuestarios	0	
3. Menos ingresos presupuestarios no contables		0
3.1 Aprovechamientos Patrimoniales	0	
3.2 Ingresos derivados de financiamientos	0	
3.3 Otros Ingresos presupuestarios no contables	0	
4. Ingresos Contables (4 = 1 + 2 - 3)		16,977,999.22

SECRETARÍA EJECUTIVA DEL SISTEMA ESTATAL ANTICORRUPCIÓN		
Conciliación entre los Egresos Presupuestarios y los Gastos Contables		
Correspondiente del 1 de Enero al 31 de diciembre de 2022		
1. Total de egresos presupuestarios		16,336,900.43

2. Menos egresos presupuestarios no contables		208,032.94
2.1 Materias Primas y Materiales de Producción y Comercialización	-	
2.2 Materiales y Suministros	-	
2.3 Mobiliario y Equipo de Administración	114,520.88	
2.4 Mobiliario y Equipo Educativo y Recreativo	32,986.00	
2.5 Equipo e Instrumental Médico y de Laboratorio	-	
2.6 Vehículos y Equipo de Transporte	-	
2.7 Equipo de Defensa y Seguridad	-	
2.8 Maquinaria, Otros Equipos y Herramientas	-	
2.9 Activos Biológicos	-	
2.10 Bienes Inmuebles	-	
2.11 Activos Intangibles	60,526.06	
2.12 Obra Pública en Bienes de Dominio Público	-	
2.13 Obra Pública en Bienes Propios	-	
2.14 Acciones y Participaciones de Capital	-	
2.15 Compra de Títulos y Valores	-	
2.16 Concesión de Préstamos	-	
2.17 Inversiones en Fideicomisos, Mandatos y Otros Análogos	-	
2.18 Provisiones para Contingencias y Otras Erogaciones Especiales	-	
2.19 Amortización de la Deuda Pública	-	
2.20 Adeudos de Ejercicios Fiscales Anteriores (ADEFAS)	-	
2.21 Otros Egresos Presupuestales No Contables	-	
3. Más Gastos Contables No Presupuestarios		545,518.91
3.1 Estimaciones, Depreciaciones, Deterioros, Obsolescencia y Amortizaciones	545,518.91	
3.2 Provisiones	-	
3.3 Disminución de inventarios	-	
3.4 Aumento por insuficiencia de estimaciones por pérdida o deterioro u	-	
3.5 Aumento por insuficiencia de provisiones	-	
3.6 Otros Gastos	-	
3.7 Otros Gastos Contables No Presupuestales	-	
4. Total de Gasto Contable		16,674,386.40

b) NOTAS DE MEMORIA (CUENTAS DE ORDEN)

Las cuentas de orden se utilizan para registrar movimientos de valores que no afecten o modifiquen el balance del ente contable, sin embargo, su incorporación en libros es necesaria con fines de recordatorio contable, de control y en general sobre los aspectos administrativos, o bien, para consignar sus derechos o responsabilidades contingentes que puedan, o no, presentarse en el futuro; se aclara que la Secretaría Ejecutiva del Sistema Estatal Anticorrupción no utiliza cuentas de orde.

c) NOTAS DE GESTIÓN ADMINISTRATIVA

1. Introducción

Las Notas a los Estados Financieros revelan información complementaria de los rubros y saldos presentados en los estados financieros siendo de utilidad para que los usuarios de la información financieras tomen decisiones con una base objetiva. Esto implica que estas no sean en sí mismas un estado financiero. sino que formen parte integral de ellos, siendo obligatoria su presentación.

2. Panorama Económico y Financiero

Los principales recursos económicos que obtuvo la SESEA fueron Transferencias del ramo 28 por parte de la Secretaría de Finanzas

3. Autorización e Historia

Se informará sobre:

En términos de la Ley del Sistema Estatal Anticorrupción del Estado de Aguascalientes, ser un organismo descentralizado, no sectorizado, con personalidad jurídica y patrimonio propio, con autonomía técnica y de gestión, que tendrá su sede en la capital del Estado.

El 27 de julio de 2018, la Junta de Gobierno del Sistema Estatal Anticorrupción, aprobó la designación del suscrito, Maestro Aquiles Romero González, como Secretario Técnico de la Secretaría Ejecutiva del Sistema Estatal Anticorrupción de Aguascalientes, confiéndome las facultades señaladas en los artículos 16 y 17 fracciones I y V del Estatuto Orgánico de la Secretaría Ejecutiva del Sistema Estatal Anticorrupción de Aguascalientes así como las otorgadas para los Directores Generales de los Organismos

Descentralizados en las fracciones I y II del artículo 15 de la Ley para el Control de las Entidades Paraestatales del Estado de Aguascalientes.

El 20 de septiembre de 2018, en sesión extraordinaria, la Junta de Gobierno del Sistema Estatal Anticorrupción, aprobó por unanimidad en el Estatuto Orgánico de la Secretaría Ejecutiva del Sistema Estatal Anticorrupción de Aguascalientes.

El Estatuto Orgánico de la Secretaría Ejecutiva del Sistema Estatal Anticorrupción de Aguascalientes fue publicado en el Periódico Oficial del Estado de Aguascalientes el día 24 de septiembre del 2018, para todos los efectos legales procedentes.

Conforme al artículo 15 de la Ley para el Control de las Entidades Paraestatales del Estado de Aguascalientes en relación con el artículo 17 fracción VII del Estatuto Orgánico de la Secretaría Ejecutiva del Sistema Estatal Anticorrupción de Aguascalientes, el suscrito Maestro Aquiles Romero González, como Secretario Técnico, cuenta con las facultades suficientes para celebrar el presente acto.

Que el Registro Federal de Contribuyentes de "LA SESEA" es: **SES1809244C1**

4. Organización y Objeto Social

Se informará sobre:

Objeto social. Fungir como órgano de apoyo técnico del Comité Coordinador, a efecto de proveerle asistencia técnica, así como los insumos necesarios para el desempeño de sus atribuciones, conforme a lo dispuesto en la Fracción II del Artículo 82 B de la Constitución Política del Estado de Aguascalientes, la Ley del Sistema Estatal Anticorrupción de Aguascalientes y demás disposiciones aplicables.

Principal actividad. Realizar estudios especializados en materias relacionadas con la prevención, detección y disuasión de hechos de corrupción y de faltas administrativas, fiscalización y control de recursos públicos; Elaborar los anteproyectos de metodologías, indicadores y políticas integrales en materia de combate a los hechos de corrupción; fiscalización y control de los recursos públicos; prevención, control y disuasión de las faltas administrativas.

5. Bases de Preparación de los Estados Financieros

La información revela en los estados financieros de la Secretaría Ejecutiva del Sistema Estatal Anticorrupción de Aguascalientes se encuentra expresada en moneda nacional y han sido elaborados de conformidad con las políticas y prácticas contables emitidas por el Consejo Nacional de Armonización Contables (CONAC), de conformidad con la Ley General de Contabilidad Gubernamental (LGCG), el Manual de Contabilidad Gubernamental, los criterios contables establecidos en la Ley de Presupuesto, Gasto Público y Responsabilidad Hacendaria del Estado de Aguascalientes, y las demás disposiciones legales aplicables.

6. Políticas de Contabilidad Significativas

La Secretaría Ejecutiva del Sistema Estatal Anticorrupción de Aguascalientes esta considerada para efectos de la Ley del Impuesto sobre la Renta como persona moral con fines no lucrativos y tiene obligación de retener de algunos impuestos y de exigir que la documentación soporte de sus operaciones reúna requisitos fiscales

En referencia al aspecto contable, como señala la Ley, los estados financieros se presentan en forma armonizada, respetando los postulados básicos y el marco conceptual, reconociendo las transacciones de gasto conforme a la fecha de su realización independiente de su pago, y IOS ingresos cuando este jurídicamente el derecho de cobro.

Los estados financieros son preparados sobre la base de costos históricos, consecuentemente, no reconocen los efectos de la inflación en la información financiera.

7. Posición en Moneda Extranjera y Protección por Riesgo Cambiario

Se informará sobre: La Secretaría Ejecutiva del Sistema Estatal Anticorrupción de Aguascalientes no maneja Moneda Extranjera

8. Reporte Analítico del Activo

El Reporte Analítico del Activo debe mostrar la siguiente información:

- Atendiendo a los Parámetros de Estimación de Vida Útil para los bienes de los entes públicos la SESEA realiza la estimación de los porcentajes basado en la experiencia.
- La SESEA no realizó cambios en el porcentaje de depreciación o valor residual de los activos.
- La SESEA no tiene riesgos por tipo de cambio o tipo de interés de las inversiones financieras, debido a que no realiza transacciones en moneda extranjera ni cuentas de inversión
- La SESEA no cuenta con Bienes Inmuebles.
- La SESEA no realiza otras actividades de carácter significativo que afecten el activo, tales como bienes en garantía, señalados en embargos, litigios, títulos de inversiones entregados en garantías, baja significativa del valor de inversiones financieras, etc.

9. Fideicomisos, Mandatos y Análogos

La Secretaría Ejecutiva del Sistema Estatal Anticorrupción de Aguascalientes no tiene Fideicomisos.

10. Reporte de la Recaudación

La Secretaría Ejecutiva del Sistema Estatal Anticorrupción de Aguascalientes no realiza recaudación por lo que no se presenta información en este rubro.

11. Información sobre la Deuda y el Reporte Analítico de la Deuda

La Secretaría Ejecutiva del Sistema Estatal Anticorrupción de Aguascalientes no tiene deuda por lo que no se presenta información en este rubro.

12. Calificaciones otorgadas

La Secretaría Ejecutiva del Sistema Estatal Anticorrupción de Aguascalientes no ha tenido calificaciones crediticias por lo que no se presenta información en este rubro.

13. Proceso de Mejora

La Secretaría Ejecutiva del Sistema Estatal Anticorrupción de Aguascalientes se apeg a al Modelo Estatal del Marco Integrado del Control Interno.

14. Información por Segmentos

La Secretaría Ejecutiva del Sistema Estatal Anticorrupción de Aguascalientes no segmenta la información financiera.

15. Eventos Posteriores al Cierre


La Secretaría Ejecutiva del Sistema Estatal Anticorrupción de Aguascalientes no cuenta con eventos posteriores al cierre.


16. Partes Relacionadas

La Secretaría Ejecutiva del Sistema Estatal Anticorrupción de Aguascalientes no cuenta con partes relacionadas que pudieran ejercer influencia significativa sobre la toma de decisiones financieras y operativas.

17. Responsabilidad Sobre la Presentación Razonable de la Información Contable

"Bajo protesta de decir verdad declaramos que los Estados Financieros y sus notas, son razonablemente correctos y son responsabilidad del emisor".


C.P. JUAN CARLOS GALLEGOS GÓMEZ
DIRECTOR GENERAL DE ADMINISTRACIÓN


MTRO. AQUILES ROMERO GONZÁLEZ
SECRETARIO TÉCNICO