

JUSTIFICACIÓN DEL INFORME EMITIDO POR LA REVISIÓN DE INFORMACIÓN FINANCIERA INTERMEDIA DE ENERO A JUNIO DE 2023

Secretaría Ejecutiva del Sistema Estatal Anticorrupción de Aguascalientes [SESEA].



Julio 18, 2023.

Dirigido a:

Mtro. Aquiles Romero González.

Secretario Técnico de la

Secretaría Ejecutiva del Sistema Estatal Anticorrupción de Aguascalientes [SESEA].

Con relación a la revisión de los estados financieros intermedios de la **SESEA** del 1 de enero de 2023 al 30 de junio de 2023, practicada por nuestra Firma ELAF Consultoría, S.C., es importante señalar que esta revisión intermedia fue llevada a cabo en la Norma para Trabajos de Revisión (NR) 9020, Revisión de información financiera intermedia realizada por el auditor independiente de la entidad, emitida por el Instituto Mexicano de Contadores Públicos, A.C., la cual tiene como objetivo primordial validar el registro correcto de las transacciones que la entidad realizó durante dicho periodo, aplicando la normatividad aplicable de conformidad con lo dispuesto por la Ley General de Contabilidad Gubernamental (LGCG) y sus documentos aplicables, emitidos por el Consejo Nacional de Armonización Contable (CONAC).

Es importante señalar que una revisión intermedia, no es posible llevarse a cabo mediante la aplicación de Normas Internacionales de Auditoría (NIA), ya que estas NIA's son aplicables en la realización de la auditoría de estados financieros que comprenda el periodo de un año o ejercicio completo, siendo el objetivo de la misma obtener de una seguridad razonable de que los estados financieros en su conjunto están libres de incorrección material, debida a fraude o error, que permita al auditor expresar una opinión sobre si los estados financieros están preparados, en todos los aspectos materiales, de conformidad con un marco de información financiera aplicable.

Así mismo, es importante señalar que la **SESEA** contrato a nuestra Firma ELAF Consultoría, S.C., para la realización de la Auditoría de sus Estados Financieros al 31 de diciembre de 2023, y de la cual emitiremos la opinión correspondiente en base a las Normas Internacionales de Auditoría.

Nos despedimos por el momento, agradeciendo de antemano la atención prestada a la presente y quedando a su disposición para cualquier duda o aclaración sobre la misma.

ATENTAMENTE,

C.P.C. & P.C.C.A.G. JOSÉ ALFREDO FRANCO HERNÁNDEZ
ELAF Consultoría S.C.

c.c.p. C.P. Juan Carlos Gallegos Gómez, Director General de Administración
C.P. Mónica Lizbeth de la Cruz Ortega, Jefa del Departamento de Servicios
Administrativos

Página 1 | 1





**Secretaría Ejecutiva del Sistema
Estatel Anticorrupción
de Aguascalientes**

Estados financieros

30 de junio de 2023 y
31 de diciembre de 2022

Con el Informe de revisión de
información financiera intermedia

**Secretaría Ejecutiva del Sistema Estatal Anticorrupción de
Aguascalientes [SESEA]
Informe de revisión de información financiera intermedia al
30 de junio 2023 y Estados financieros a junio 2023 y diciembre 2022**

Contenido	Página
Informe de revisión de información financiera intermedia	1
Estados de situación financiera	3
Estados de actividades	4
Estado de variaciones en la hacienda pública	5
Estado de cambios en la situación financiera	6
Estados de flujos de efectivo	7
Estado analítico del activo	8
Estado analítico de la deuda y otros pasivos	9
Informe de pasivos contingentes	10
Estado analítico de ingresos	11
Estado analítico del ejercicio del presupuesto de egresos:	
Clasificación administrativa	12
Clasificación económica (por tipo de gasto)	13
Clasificación por objeto del gasto (capítulo y concepto)	14
Clasificación funcional (finalidad y función)	15
Gasto por categoría programática	16
Notas a los estados financieros	17

Informe de revisión de información financiera intermedia

A la H. Junta de Gobierno de la Secretaría Ejecutiva del Sistema Estatal Anticorrupción de Aguascalientes [en adelante SESEA].

Al Secretario Técnico de la SESEA.

A los integrantes del Comité de Vigilancia del H. Congreso del Estado de Aguascalientes.

Introducción

He revisado el estado de situación financiera que se acompaña de la SESEA, al 30 de junio de 2023, y el estado de actividades, el estado de variaciones en la hacienda pública, el estado de cambios en la situación financiera, el estado de flujos de efectivo, el estado analítico del activo, el estado analítico de la deuda y otros pasivos, el estado analítico de ingresos, el estado analítico del ejercicio del presupuesto de egresos y el estado de gasto por categoría programática por el periodo de seis meses que terminó en esa fecha y las notas a los estados financieros, que incluyen un resumen de las políticas contables significativas. La administración de la SESEA es responsable de la preparación y presentación razonable de esta información financiera intermedia de conformidad con lo dispuesto por la Ley General de Contabilidad Gubernamental [LGCG] y sus documentos aplicables, emitidos por el Consejo Nacional de Armonización Contable [CONAC]. Mi responsabilidad es expresar una conclusión sobre esta información financiera intermedia con base en mi revisión. Los estados financieros al 31 de diciembre de 2022, que se presentan para fines comparativos de conformidad con lo dispuesto por la Ley General de Contabilidad Gubernamental [LGCG] y sus documentos aplicables, emitidos por el Consejo Nacional de Armonización Contable [CONAC], no fueron objeto de mi revisión.

Alcance de la revisión

Mi revisión fue realizada de acuerdo con la Norma para Trabajos de Revisión 9020, Revisión de información financiera intermedia realizada por el auditor independiente de la entidad, emitida por el Instituto Mexicano de Contadores Públicos, A.C.. Una revisión de información financiera intermedia consiste en llevar a cabo investigaciones, principalmente con el personal responsable de los asuntos financieros y contables, así como en aplicar procedimientos analíticos y otros procedimientos de revisión. Una revisión es sustancialmente menor en alcance que una auditoría realizada de conformidad con las Normas Internacionales de Auditoría y, en consecuencia, no permite tener la seguridad de conocer todos los asuntos importantes que pudieran identificarse en una auditoría. Consecuentemente, no expreso una opinión de auditoría.

Conclusión

Con base en mi revisión, no tuve conocimiento de situación alguna que llamara a mi atención para considerar que la información financiera intermedia que se acompaña no presente razonablemente, en todos los aspectos importantes, la situación financiera de la SESEA al 30 de junio de 2023, así como sus actividades, las variaciones en la hacienda pública, los cambios en la situación financiera, sus flujos de efectivo, sus ingresos y el ejercicio del presupuesto de egresos por el periodo de seis meses que terminó en esa fecha, de conformidad con lo dispuesto por la Ley General de Contabilidad Gubernamental [LGCG] y sus documentos aplicables, emitidos por el Consejo Nacional de Armonización Contable [CONAC].

ELAF Consultoría, S.C.

C.P.C. & P.C.C.A.G. José Alfredo Franco Hernández.
Aguascalientes, Ags. Julio 18, 2023

Secretaría Ejecutiva Del Sistema Estatal Anticorrupción De Aguascalientes
 Estado de Situación Financiera
 Al 30 de Junio de 2023 y 2022
 (Cifras en pesos)

ACTIVO	2023	2022	PASIVO	2023	2022
Activos Circulantes			Pasivos Circulantes		
Efectivo y Equivalencias	2,007,748	1,060,947	Cuentas por Pagar a Corto Plazo	644,473	427,259
Derechos a Recibir Efectivo o Equivalentes	4,507	0	Documentos por Pagar a Corto Plazo	0	0
Derechos a Recibir Bienes o Servicios	0	0	Préstamo a Corto Plazo de la Deuda Pública a Largo Plazo	0	0
Inventarios	0	0	Títulos y Valores a Corto Plazo	0	0
Ahorros	0	0	Pasivos Diferidos a Corto Plazo	0	0
Estimación por Pérdida o Deterioro de Activos Circulantes	0	0	Fondos y Bienes de Tercecos en Garantía y/o Administración a Corto Plazo	0	0
Otros Activos Circulantes	0	0	Provisiones a Corto Plazo	0	0
Total de Activos Circulantes	2,012,254	1,060,947	Total de Pasivos Circulantes	644,473	427,259
Activos No Circulantes			Pasivos No Circulantes		
Inversiones Financieras a Largo Plazo	0	0	Cuentas por Pagar a Largo Plazo	0	0
Derechos a Recibir Efectivo o Equivalentes a Largo Plazo	0	0	Documentos por Pagar a Largo Plazo	0	0
Bienes Inmuebles, Infraestructura y Construcciones en Proceso	0	0	Deuda Pública a Largo Plazo	0	0
Bienes Muebles	3,231,996	3,231,996	Pasivos Diferidos a Largo Plazo	0	0
Activos Intangibles	281,242	281,242	Fondos y Bienes de Tercecos en Garantía y/o Administración a Largo Plazo	0	0
Depreciación, Deterioro y Amortización Acumulada de Bienes	-2,325,979	-2,151,720	Provisiones a Largo Plazo	0	0
Activos Diferidos	0	0	Total de Pasivos No Circulantes	0	0
Distorsión por Pérdida o Deterioro de Activos No Circulantes	0	0	Total del Pasivo	644,473	427,259
Otros Activos No Circulantes	0	0	HACIENDA PÚBLICA/ PATRIMONIO		
Total de Activos No Circulantes	1,183,540	1,361,028	Hacienda Pública/Patrimonio Contribuido	0	0
Total del Activo	4,097,344	2,432,775	Aportaciones	0	0
			Detenciones de Capital	0	0
			Actualización de la Hacienda Pública / Patrimonio	0	0
			Hacienda Pública/Patrimonio Generado	3,452,071	2,003,416
			Resultados del Ejercicio (Ahorro / Desahorro)	2,990,252	303,613
			Resultados de Ejercicios Anteriores	1,362,217	1,699,804
			Reservas	0	0
			Reservaciones de Resultados de Ejercicios Anteriores	0	0
			Exceso o Insuficiencia en la Actualización de la Hacienda Pública/Patrimonio	0	0
			Resultado por Pérdida Monetaria	0	0
			Resultado por Tenencia de Activos no Monetarios	0	0
			Total Hacienda Pública/ Patrimonio	3,452,071	2,003,416
			Total del Pasivo y Hacienda Pública / Patrimonio	4,097,344	2,432,775

Para efectos de la revisión en curso, para la determinación de los Estados Financieros, la Dirección General de Administración certifica que el período al que corresponde el Estado de Situación Financiera es del 01 de enero al 30 de junio de 2023 y del 01 de enero al 31 de diciembre de 2022.

Bajo protesta de decir verdad declaramos que los Estados Financieros y sus datos son verídicos, correctos y responsables del emisor.

CP. CARLOS SALAS GONZALEZ
 DIRECCIÓN GENERAL DE ADMINISTRACIÓN

MTRO. ADRIÁN DOMINGO GONZALEZ
 SECRETARÍA TÉCNICA



Secretaría Ejecutiva Del Sistema Estatal Anticorrupción De Aguascalientes
Estado de Actividades
Del 1 de Enero al 30 de Junio de 2023 y 2022
(Cifras en pesos)

Concepto	2023	2022
INGRESOS Y OTROS BENEFICIOS		
Ingresos de la Gestión	85,265	186,799
Impuestos	0	0
Cuotas y Aportaciones de Seguridad Social	0	0
Contribuciones de Mujeres	0	0
Derechos	0	0
Productos	85,265	186,799
Aprovechamientos	0	0
Ingresos por Venta de Bienes y Prestación de Servicios	0	0
Participaciones, Aportaciones, Convenios, Incentivos Derivados de la Colaboración Fiscal, Fondos Distintos de Aportaciones, Transferencias, Asignaciones, Subsidios y Subvenciones, y Pensiones	9,330,300	16,791,200
Participaciones, Aportaciones, Convenios, Incentivos Derivados de la Colaboración Fiscal, Fondos Distintos de Aportaciones, Transferencias, Asignaciones, Subsidios y Subvenciones, y Pensiones y Jubilaciones	0	0
Participaciones, Aportaciones, Convenios, Incentivos Derivados de la Colaboración Fiscal, Fondos Distintos de Aportaciones, Transferencias, Asignaciones, Subsidios y Subvenciones, y Pensiones y Jubilaciones	9,330,300	16,791,200
Otros Ingresos y Beneficios	0	0
Ingresos Financieros	0	0
Incremento por Variación de Inventarios	0	0
Disminución del Exceso de Estimaciones por Pérdida o Deterioro u Obsolescencia	0	0
Disminución del Exceso de Provisiones	0	0
Otros Ingresos y Beneficios Varios	0	0
Total de Ingresos y Otros Beneficios	9,415,565	16,977,999
GASTOS Y OTRAS PÉRDIDAS		
Gastos de Funcionamiento	7,146,752	16,128,868
Servicios Personales	4,344,310	9,697,739
Materiales y Suministros	141,861	492,218
Servicios Generales	2,660,582	5,938,911
Transferencias, Asignaciones, Subsidios y Otras Ayudas	0	0
Transferencias Internas y Asignaciones al Sector Público	0	0
Transferencias al Resto del Sector Público	0	0
Subsidios y Subvenciones	0	0
Ayudas Sociales	0	0
Pensiones y Jubilaciones	0	0
Transferencias a Fideicomisos, Mandatos y Contratos Análogos	0	0
Transferencias a la Seguridad Social	0	0
Donativos	0	0
Transferencias al Externo	0	0
Participaciones y Aportaciones	0	0
Participaciones	0	0
Aportaciones	0	0
Convenios	0	0
Intereses, Comisiones y Otros Gastos de la Deuda Pública	0	0
Intereses de la Deuda Pública	0	0
Comisiones de la Deuda Pública	0	0
Gastos de la Deuda Pública	0	0
Costo por Coberturas	0	0
Apoyos Financieros	0	0
Otros Gastos y Pérdidas Extraordinarias	178,259	545,519
Estimaciones, Depreciaciones, Deterioros, Obsolescencia y Provisiones	178,259	545,519
Provisiones	0	0
Disminución de Inventarios	0	0
Aumento por Insuficiencia de Estimaciones por Pérdida o Deterioro y Aumento por Insuficiencia de Provisiones	0	0
Otros Gastos	0	0
Inversión Pública	0	0
Inversión Pública no Capitalizable	0	0
Total de Gastos y Otras Pérdidas	7,325,011	16,674,387
Resultados del Ejercicio (Ahorro/Desahorro)	2,090,553	303,613

Para efectos de la revisión en curso, para la determinación de los Estados Financieros la Dirección General de Administración certifica que el periodo al que corresponde el Estado de Actividades es del 01 de enero al 30 de junio de 2023 y del 01 de enero al 31 de diciembre de 2022.

Bajo protesta de decir verdad declaramos que los Estados Financieros y sus Notas son razonablemente correctos y responsabilidad del emisor.

JUAN CARLOS GALLEGOS GOMEZ
DIRECTOR GENERAL DE ADMINISTRACIÓN

MTR. AQUILES ROMERO GONZALEZ
SECRETARIO TÉCNICO



Secretaría Ejecutiva Del Sistema Estatal Anticorrupción De Aguascalientes
Estado de Variación en la Hacienda Pública
Del 1 de Enero al 30 de Junio de 2023
(Cifras en pesos)

Concepto	Hacienda Pública Patrimonio Contribuido	Hacienda Pública Patrimonio Generado de Ejercicios Anteriores	Hacienda Pública Patrimonio Generado del Ejercicio	Exceso o Insuficiencia en la Actualización de la Hacienda Pública Patrimonio	TOTAL
HACIENDA PÚBLICA/PATRIMONIO CONTRIBUIDO NETO DE 2022	0				0
Aportaciones	0				0
Donaciones de Capital	0				0
Actualización de la Hacienda Pública/Patrimonio	0				0
HACIENDA PÚBLICA /PATRIMONIO GENERADO NETO DE 2022		1,699,804	303,613		2,003,416
Resultados del Ejercicio (Ahorro/Desahorro)			303,613		303,613
Resultados de Ejercicios Anteriores		1,699,804			1,699,804
Revalúos		0		0	0
Reservas		0			0
Rectificaciones de Resultados de Ejercicios Anteriores		0			0
EXCESO O INSUFICIENCIA EN LA ACTUALIZACIÓN DE LA HACIENDA PÚBLICA/ PATRIMONIO NETO DE 2022				0	0
Resultado por Posición Monetaria				0	0
Resultado por Tenencia de Activos no Monetarios				0	0
HACIENDA PÚBLICA / PATRIMONIO NETO FINAL DE 2022	0	1,699,804	303,613	0	2,003,416
CAMBIOS EN LA HACIENDA PÚBLICA/PATRIMONIO CONTRIBUIDO NETO DE 2023	0				0
Aportaciones	0				0
Donaciones de Capital	0				0
Actualización de la Hacienda Pública/Patrimonio	0				0
VARIACIONES DE LA HACIENDA PÚBLICA / PATRIMONIO GENERADO NETO DE 2023		-337,486	1,786,941		1,449,455
Resultados del Ejercicio (Ahorro/Desahorro)			2,090,553		2,090,553
Resultados de Ejercicios Anteriores		-337,486	-303,613		-641,099
Revalúos		0	0	0	0
Reservas		0	0		0
Rectificaciones de Resultados de Ejercicios Anteriores		0	0		0
CAMBIOS EN EL EXCESO O INSUFICIENCIA EN LA ACTUALIZACIÓN DE LA HACIENDA PÚBLICA/ PATRIMONIO NETO DE 2023				0	0
Resultado por Posición Monetaria				0	0
Resultado por Tenencia de Activos no Monetarios				0	0
HACIENDA PÚBLICA / PATRIMONIO NETO FINAL DE 2023	0	1,362,317	2,090,553	0	3,452,871

Para efectos de la revisión en curso, para la dictaminación de los Estados Financieros, la Dirección General de Administración certifica que el periodo al que corresponde el Estado de Variación en la Hacienda Pública es del 01 de enero al 30 de Junio de 2023 y del 01 de enero al 31 de diciembre de 2022.

Bajo protesta de decir verdad declaramos que los Estados Financieros y sus Notas son razonablemente correctos y responsabilidad del emisor


 C.P. JUAN CARLOS GALLEGOS GÓMEZ
 DIRECTOR GENERAL DE ADMINISTRACIÓN


 MTRD. AQUILES ROMERO GONZÁLEZ
 SECRETARIO TÉCNICO



Secretaría Ejecutiva Del Sistema Estatal Anticorrupción De Aguascalientes
 Estado de Cambios en la Situación Financiera
 Del 1 de Enero al 30 de Junio de 2023
 (Cifras en pesos)

Concepto	Origen	Aplicación
ACTIVO	0	1,666,569
Activo Circulante	0	1,844,828
Efectivo y Equivalentes	0	1,838,821
Derechos a Recibir Efectivo o Equivalentes	0	6,007
Derechos a Recibir Bienes o Servicios	0	0
Inventarios	0	0
Almoconos	0	0
Estimación por Pérdida o Deterioro de Activos Circulantes	0	0
Otros Activos Circulantes	0	0
Activo No Circulante	178,259	0
Inversiones Financieras a Largo Plazo	0	0
Derechos a Recibir Efectivo o Equivalentes a Largo Plazo	0	0
Bienes Inmuebles, Infraestructura y Construcciones en Proceso	0	0
Bienes Muebles	0	0
Activos Intangibles	0	0
Depreciación, Deterioro y Amortización Acumulada de Bienes	178,259	0
Activos Diferidos	0	0
Estimación por Pérdida o Deterioro de Activos no Circulantes	0	0
Otros Activos no Circulantes	0	0
PASIVO	217,114	0
Pasivo Circulante	217,114	0
Cuentas por Pagar a Corto Plazo	217,114	0
Documentos por Pagar a Corto Plazo	0	0
Pérdida a Corto Plazo de la Deuda Pública a Largo Plazo	0	0
Títulos y Valores a Corto Plazo	0	0
Pasivos Diferidos a Corto Plazo	0	0
Fondos y Bienes de Terceros en Garantía y/o Administración a Corto Plazo	0	0
Provisiones a Corto Plazo	0	0
Otros Pasivos a Corto Plazo	0	0
Pasivo No Circulante	0	0
Cuentas por Pagar a Largo Plazo	0	0
Documentos por Pagar a Largo Plazo	0	0
Deuda Pública a Largo Plazo	0	0
Pasivos Diferidos a Largo Plazo	0	0
Fondos y Bienes de Terceros en Garantía y/o en Administración a Largo Plazo	0	0
Provisiones a Largo Plazo	0	0
HACIENDA PÚBLICA/ PATRIMONIO	1,449,455	0
Hacienda Pública/Patrimonio Contribuido	0	0
Aportaciones	0	0
Donaciones de Capital	0	0
Actualización de la Hacienda Pública / Patrimonio	0	0
Hacienda Pública/Patrimonio Generado	1,449,455	0
Resultados del Ejercicio (Ahorro / Desahorro)	1,786,941	0
Resultados de Ejercicios Anteriores	0	337,486
Revalúos	0	0
Reservas	0	0
Rectificaciones de Resultados de Ejercicios Anteriores	0	0
Exceso o Insuficiencia en la Actualización de la Hacienda Pública/Patrimonio	0	0
Resultado por Posición Monetaria	0	0
Resultado por Tenencia de Activos no Monetarios	0	0

Para efectos de la revisión en curso, para la dictaminación de los Estados Financieros, la Dirección General de Administración certifica que el periodo al que corresponde el Estado de Cambios en la Situación Financiera es del 01 de enero al 30 de junio de 2023 y del 01 de enero al 31 de diciembre de 2022.

Bajo protesta de decir verdad declaramos que los Estados Financieros y sus Notas son razonablemente correctos y responsabilidad del emisor.

C.P. JUAN CARLOS GALLEGOS GÓMEZ
 DIRECTOR GENERAL DE ADMINISTRACIÓN

MTR. ADILDES ROMERO GONZÁLEZ
 SECRETARIO TÉCNICO



Secretaría Ejecutiva Del Sistema Estatal Anticorrupción De Aguascalientes
Estado de Flujos de Efectivo
Del 1 de Enero al 30 de Junio de 2023 y 2022
(Cifras en pesos)

	2023	2022
Flujos de Efectivo de las Actividades de Operación		
Origen	9,415,565	16,977,999
Impuestos	0	0
Cuotas y Aportaciones de Seguridad Social	0	0
Contribuciones de mejoras	0	0
Derechos	0	0
Productos	85,265	186,799
Aprovechamientos	0	0
Ingresos por Venta de Bienes y Prestación de Servicios	0	0
Participaciones, Aportaciones, Convenios, Incentivos Derivados de la Colaboración Fiscal y	0	0
Fondos Distintos de Aportaciones	0	0
Transferencias, Asignaciones, Subsidios y Subvenciones, y Pensiones y Jubilaciones	9,330,300	16,791,200
Otros Orígenes de Operación	0	0
Aplicación	7,576,744	16,652,784
Servicios Personales	4,253,573	9,677,117
Materiales y Suministros	141,861	492,218
Servicios Generales	2,254,160	5,860,320
Transferencias Internas y Asignaciones al Sector Público	0	0
Transferencias al resto del Sector Público	0	0
Subsidios y Subvenciones	0	0
Ayudas Sociales	0	0
Pensiones y Jubilaciones	0	0
Transferencias a Fideicomisos, Mandatos y Contratos Análogos	0	0
Transferencias a la Seguridad Social	0	0
Donativos	0	0
Transferencias al Exterior	0	0
Participaciones	0	0
Aportaciones	0	0
Convenios	0	0
Otras Aplicaciones de Operación	927,150	623,130
Flujos Netos de Efectivo por Actividades de Operación	1,838,821	325,215
Flujos de Efectivo de las Actividades de Inversión		
Origen	0	0
Bienes Inmuebles, Infraestructura y Construcciones en Proceso	0	0
Bienes Muebles	0	0
Otros Orígenes de Inversión	0	0
Aplicación	0	196,519
Bienes Inmuebles, Infraestructura y Construcciones en Proceso	0	0
Bienes Muebles	0	147,507
Otras Aplicaciones de Inversión	0	49,012
Flujos Netos de Efectivo por Actividades de Inversión	0	-196,519
Flujo de Efectivo de las Actividades de Financiamiento		
Origen	0	0
Endudamiento Neto	0	0
Interno	0	0
Externo	0	0
Otros Orígenes de Financiamiento	0	0
Aplicación	0	0
Servicios de la Deuda	0	0
Interno	0	0
Externo	0	0
Otras Aplicaciones de Financiamiento	0	0
Flujos netos de Efectivo por Actividades de Financiamiento	0	0
Incremento/Disminución Neta en el Efectivo y Equivalentes al Efectivo	1,838,821	128,696
Efectivo y Equivalentes al Efectivo al Inicio del Ejercicio	1,068,947	940,251
Efectivo y Equivalentes al Efectivo al final del Ejercicio	2,907,768	1,068,947

Para efectos de la revisión en curso, para la dictaminación de los Estados Financieros, la Dirección General de Administración certifica que el periodo al que corresponde el Estado de Flujo de Efectivo es del 01 de enero al 30 de junio de 2023 y del 01 de enero al 31 de diciembre de 2022.

Bajo protesta de decir verdad declaramos que los Estados Financieros y sus Notas son razonablemente correctos y responsabilidad del emisor.

C.P. JUAN CARLOS CALLEGOS GÓMEZ
DIRECTOR GENERAL DE ADMINISTRACIÓN

MTRO. AQUILES ROMERO GONZÁLEZ
SECRETARIO TÉCNICO



Secretaría Ejecutiva Del Sistema Estatal Anticorrupción De Aguascalientes
Estado Analítico del Activo
Del 1 de Enero al 30 de Junio de 2023
(Cifras en pesos)

Concepto	Saldo Inicial 1	Cargos del Período 2	Abonos del Período 3	Saldo Final 4 = (1+2-3)	Variación de Período (4-1)
ACTIVO					
Activo Circulante	1,068,947	29,920,876	28,076,048	2,913,774	1,844,828
Efectivo y Equivalentes	1,068,947	20,394,410	18,555,589	2,907,768	1,838,821
Derechos a Recibir Efectivo o Equivalentes	0	9,526,466	9,520,459	6,007	6,007
Derechos a Recibir Bienes o Servicios	0	0	0	0	0
Inventarios	0	0	0	0	0
Almacenes	0	0	0	0	0
Estimación por Pérdida o Deterioro de Activos Circulantes	0	0	0	0	0
Otros Activos Circulantes	0	0	0	0	0
Activo No Circulante	1,361,828	0	178,259	1,183,569	-178,259
Inversiones Financieras a Largo Plazo	0	0	0	0	0
Derechos a Recibir Efectivo o Equivalentes a Largo Plazo	0	0	0	0	0
Bienes Inmuebles, Infraestructura y Construcciones en Proceso	0	0	0	0	0
Bienes Muebles	3,231,996	0	0	3,231,996	0
Activos Intangibles	281,552	0	0	281,552	0
Depreciación, Deterioro y Amortización Acumulada de Bienes	-2,151,720	0	178,259	-2,329,979	-178,259
Activos Diferidos	0	0	0	0	0
Estimación por Pérdida o Deterioro de Activos no Circulantes	0	0	0	0	0
Otros Activos no Circulantes	0	0	0	0	0
TOTAL DEL ACTIVO	2,430,775	29,920,876	28,254,307	4,097,344	1,666,569

Bajo protesta de decir verdad declaramos que los Estados Financieros y sus Notas son razonablemente correctos y responsabilidad del emisor

 C.P. JUAN CARLOS GALLEGOS GÓMEZ
 DIRECTOR GENERAL DE ADMINISTRACIÓN

 MTRO. AQUILES ROMERO GONZÁLEZ
 SECRETARIO TÉCNICO



Secretaría Ejecutiva Del Sistema Estatal Anticorrupción De Aguascalientes
Estado Analítico de la Deuda y Otros Pasivos
Del 1 de Enero al 30 de Junio de 2023
(Cifras en pesos)

Denominación de las Deudas	Moneda de Contratación	Institución o País Acreedor	Saldo Inicial del Periodo	Saldo Final del Periodo
DEUDA PÚBLICA				
Corto Plazo				
Deuda Interna			0	0
Instituciones de Crédito	Peso	México	0	0
Títulos y Valores	Peso	México	0	0
Arrendamientos Financieros	Peso	México	0	0
Deuda Externa			0	0
Organismos Financieros Internacionales	Peso	México	0	0
Deuda Bilateral	Peso	México	0	0
Títulos y Valores	Peso	México	0	0
Arrendamientos Financieros	Peso	México	0	0
Subtotal a Corto Plazo			0	0
Largo Plazo				
Deuda Interna			0	0
Instituciones de Crédito	Peso	México	0	0
Títulos y Valores	Peso	México	0	0
Arrendamientos Financieros	Peso	México	0	0
Deuda Externa			0	0
Organismos Financieros Internacionales	Peso	México	0	0
Deuda Bilateral	Peso	México	0	0
Títulos y Valores	Peso	México	0	0
Arrendamientos Financieros	Peso	México	0	0
Subtotal a Largo Plazo			0	0
Otros Pasivos	Peso	México	427,359	644,473
Total Deuda y Otros Pasivos			427,359	644,473

Bajo protesta de decir verdad declaramos que los Estados Financieros y sus Notas son razonablemente correctos y responsabilidad del emisor


 C.P. JUAN CARLOS GALLEGOS GÓMEZ
 DIRECTOR GENERAL DE ADMINISTRACIÓN



 MITRO. AQUILES ROMERO GONZÁLEZ
 SECRETARIO TÉCNICO


Secretaría Ejecutiva Del Sistema Estatal Anticorrupción De Aguascalientes
Informe de Pasivos Contingentes
Del 1 de Enero al 30 de Junio de 2023
(Cifras en pesos)

"En cumplimiento a lo dispuesto en los artículos 46, fracción I, inciso d, y 52 de la Ley General de Contabilidad Gubernamental, y de conformidad con lo establecido en el capítulo VII, numeral III, inciso g) del Manual de Contabilidad Gubernamental emitido por el CONAC, el ente público informa lo siguiente:"

Cuenta	Concepto	Importe
TOTAL		

Bajo protesta de decir verdad declaramos que los Estados Financieros y sus Notas son razonablemente correctos y responsabilidad del emisor


CP Juan Carlos Gallegos Gómez
Director General de Administración


Mtro. Aquiles Romero González
Secretario Técnico



Secretaría Ejecutiva Del Sistema Estatal Anticorrupción De Aguascalientes
Estado Analítico de Ingresos
Del 1 de Enero al 30 de Junio de 2025

Rubro de Ingresos	Ingresos					Diferencia (A-S-1)
	Estimado (A)	Ampliaciones y Reducciones (B)	Modificado (C=A+B)	Devengado (D)	Recaudado (S)	
Impuestos	0	0	0	0	0	0
Cuentas y Aportaciones de Seguridad Social	0	0	0	0	0	0
Contribuciones de Mejoras	0	0	0	0	0	0
Derechos	0	0	0	0	0	0
Productos	0	0	0	85,265	85,265	85,265
Aprovechamientos	0	0	0	0	0	0
Ingresos por Venta de Bienes, Prestación de Servicios y Otros Ingresos	0	0	0	0	0	0
Participaciones, Aportaciones, Convenios, Incentivos Derivados de la Colaboración Fiscal y Fondos Distintos de Aportaciones	0	0	0	0	0	0
Transferencias, Asignaciones, Subsidios y Subvenciones, y Pensiones y Jubilaciones	17,730,300	0	17,730,300	9,330,300	9,330,300	-8,400,000
Ingresos Derivados de Financiamientos	0	0	0	0	0	0
Total	17,730,300	0	17,730,300	9,415,565	9,415,565	-8,314,735


Ingresos excedentes*

Estado Analítico de Ingresos Por Fuente de Financiamiento	Ingresos					Diferencia (A-S-1)
	Estimado (A)	Ampliaciones y Reducciones (B)	Modificado (C=A+B)	Devengado (D)	Recaudado (S)	
Ingresos del Poder Ejecutivo Federal o Estatal y de los Municipios						
Impuestos	0	0	0	0	0	0
Cuentas y Aportaciones de Seguridad Social	0	0	0	0	0	0
Contribuciones de Mejoras	0	0	0	0	0	0
Derechos	0	0	0	0	0	0
Productos	0	0	0	0	0	0
Aprovechamientos	0	0	0	0	0	0
Participaciones, Aportaciones, Convenios, Incentivos Derivados de la Colaboración Fiscal y Fondos Distintos de Aportaciones	0	0	0	0	0	0
Transferencias, Asignaciones, Subsidios y Subvenciones, y Pensiones y Jubilaciones	0	0	0	0	0	0
Ingresos de los Entes Públicos de los Poderes Legislativo y Judicial, de los Organos Autónomos y del Sector Paraestatal o Paramunicipal, así como de las Empresas Productivas del Estado						
Cuentas y Aportaciones de Seguridad Social	0	0	0	0	0	0
Productos	0	0	0	85,265	85,265	85,265
Ingresos por Venta de Bienes, Prestación de Servicios y Otros Ingresos	0	0	0	0	0	0
Transferencias, Asignaciones, Subsidios y Subvenciones, y Pensiones y Jubilaciones	17,730,300	0	17,730,300	9,330,300	9,330,300	-8,400,000
Ingresos derivados de financiamiento						
Ingresos Derivados de Financiamientos	0	0	0	0	0	0
Total	17,730,300	0	17,730,300	9,415,565	9,415,565	-8,314,735

Ingresos excedentes*


C.P. JUAN CARLOS CALLECOS GÓMEZ
DIRECTOR GENERAL DE ADMINISTRACIÓN

MTRO. AGUILER ROMERO GONZÁLEZ
SECRETARIO TÉCNICO


Secretaría Ejecutiva Del Sistema Estatal Anticorrupción De Aguascalientes
 Estado Analítico del Ejercicio del Presupuesto de Egresos
 Clasificación Administrativa
 Del 1 de Enero al 30 de Junio de 2023

Concepto	Ejercicios					Subterficio
	Aprobado	Empleados Registrados	Manejada	Desagotado	Pagado	
Comité de Participación Ciudadana	\$4,018,700	\$0	\$4,018,700	\$1,939,974	\$1,078,040	\$2,078,726
CPC	\$4,018,700	\$0	\$4,018,700	\$1,939,974	\$1,078,040	\$2,078,726
Secretaría Ejecutiva del Sistema Estatal Anticorrupción de Aguascalientes	\$13,711,600	\$0	\$13,711,600	\$5,206,779	\$4,977,533	\$8,504,821
SESCA	\$13,711,600	\$0	\$13,711,600	\$5,206,779	\$4,977,533	\$8,504,821
			\$0			\$0
			\$0			\$0
			\$0			\$0
			\$0			\$0
			\$0			\$0
Total del Gasto	\$17,730,300	\$0	\$17,730,300	\$7,146,752	\$6,049,594	\$10,583,548



 C.P. JESÚS CARLOS GALLEGOS GÓMEZ
 DIRECTOR GENERAL DE ADMINISTRACIÓN


 MTRD. ADÚLES ROMERO GONZÁLEZ
 SECRETARIO TÉCNICO



Secretaría Ejecutiva Del Sistema Estatal Anticorrupción De Aguascalientes
Estado Analítico del Ejercicio del Presupuesto de Egresos
Clasificación Económica (por Tipo de Gasto)
Del 1 de Enero al 30 de Junio de 2023

Concepto	Egresos					Subejercicio 6 = (3 + 4)
	Aprobada 1	Ampliaciones/ (Reducciones) 2	Modificado 3 = (1 + 2)	Devengado 4	Pagado 5	
Gasto Corriente	17,730,300	0	17,730,300	7,146,752	6,649,594	10,563,548
Gasto de Capital	0	0	0	0	0	0
Amortización de la Deuda y Disminución de Pasivos	0	0	0	0	0	0
Pensiones y Jubilaciones	0	0	0	0	0	0
Participaciones	0	0	0	0	0	0
Total del Gasto	17,730,300	0	17,730,300	7,146,752	6,649,594	10,563,548



CP. IVÁN CARLOS GALLEGOS GÓMEZ
DIRECTOR GENERAL DE ADMINISTRACIÓN



MTRO. AQUILES ROMERO GONZÁLEZ
SECRETARIO TÉCNICO



Secretaría Ejecutiva Del Sistema Estatal Anticorrupción De Aguascalientes
 Estado Analítico del Ejercicio del Presupuesto de Egresos
 Clasificación por Objeto del Gasto (Capítulo y Concepto)
 Del 1 de Enero al 30 de Junio de 2023

Concepto	Egresos						Subjetivo (6 + 7 + 8)
	Aprobado 1	Ampliaciones/ Reducciones 2	Modificado 3 = (1 + 2)	Querrendo 4	Pagado 5	Subjetivo 6 = (3 - 4)	
Servicios Personales	11,565,583	-290,972	11,274,611	4,344,310	4,253,573	6,930,302	
Remuneraciones al Personal de Carácter Permanente	5,196,919	-272,315	4,924,604	2,301,875	2,301,875	2,622,729	
Remuneraciones al Personal de Carácter Transitorio	27,272	0	27,272	0	0	27,272	
Remuneraciones Adicionales y Especiales	3,296,222	0	3,296,222	1,167,276	1,167,276	2,128,946	
Seguridad Social	1,794,492	-59,597	1,734,895	731,618	660,367	1,003,277	
Otras Prestaciones Sociales y Económicas	309,685	-10,256	299,329	143,540	124,054	155,289	
Provisiones	940,993	51,295	992,288	0	0	992,288	
Pago de Estímulos a Servidores Públicos	0	0	0	0	0	0	
Materiales y Suministros	328,000	75,000	403,000	141,861	141,861	261,139	
Materiales de Administración, Emisión de Documentos y Artículos Oficiales	113,000	40,000	153,000	54,597	54,597	98,403	
Alimentos y Utensilios	42,000	20,000	62,000	16,911	16,911	45,089	
Materias Primas y Materiales de Producción y Comercialización	0	0	0	0	0	0	
Materiales y Artículos de Construcción y de Reparación	6,000	0	6,000	159	159	5,841	
Productos Químicos, Farmacéuticos y de Laboratorio	2,000	0	2,000	0	0	2,000	
Combustibles, Lubricantes y Aditivos	150,000	15,000	165,000	68,525	68,525	96,475	
Vestuario, Blancos, Prendas de Protección y Artículos Deportivos	0	0	0	0	0	0	
Materiales y Suministros Para Seguridad	0	0	0	0	0	0	
Herramientas, Refacciones y Accesorios Menores	15,000	0	15,000	1,669	1,669	13,331	
Servicios Generales	5,836,717	215,972	6,052,689	2,660,582	2,254,160	3,392,107	
Servicios Básicos	274,000	25,000	299,000	116,905	116,905	182,095	
Servicios de Arrendamiento	575,000	0	575,000	275,493	231,743	299,507	
Servicios Profesionales, Científicos, Técnicos y Otros Servicios	4,291,500	40,000	4,331,500	2,020,412	1,684,620	2,311,089	
Servicios Financieros, Bancarios y Comerciales	43,100	0	43,100	118	118	42,982	
Servicios de Instalación, Reparación, Mantenimiento y Conservación	221,800	21,000	242,800	90,461	78,873	152,339	
Servicios de Comunicación Social y Publicidad	0	0	0	0	0	0	
Servicios de Traslado y Viáticos	81,000	60,000	141,000	58,989	58,989	82,011	
Servicios Oficiales	105,000	80,000	193,000	6,060	6,060	186,940	
Otros Servicios Generales	245,317	-18,028	227,289	92,144	76,852	135,145	
Transferencias, Asignaciones, Subsidios y Otras Ayudas	0	0	0	0	0	0	
Transferencias Internas y Asignaciones al Sector Público	0	0	0	0	0	0	
Transferencias al Resto del Sector Público	0	0	0	0	0	0	
Subsidios y Subvenciones	0	0	0	0	0	0	
Ayudas Sociales	0	0	0	0	0	0	
Pensiones y Jubilaciones	0	0	0	0	0	0	
Transferencias a Fideicomisos, Mandatos y Otros Análogos	0	0	0	0	0	0	
Transferencias a la Seguridad Social	0	0	0	0	0	0	
Donativos	0	0	0	0	0	0	
Transferencias al Exterior	0	0	0	0	0	0	
Bienes Muebles, Inmuebles o Intangibles	0	0	0	0	0	0	
Mobiliario y Equipo de Administración	0	0	0	0	0	0	
Mobiliario y Equipo Educativo y Recreativo	0	0	0	0	0	0	
Equipo e Instrumental Médico y de Laboratorio	0	0	0	0	0	0	
Vehículos y Equipo de Transporte	0	0	0	0	0	0	
Equipo de Defensa y Seguridad	0	0	0	0	0	0	
Maquinaria, Otros Equipos y Herramientas	0	0	0	0	0	0	
Activos Biológicos	0	0	0	0	0	0	
Bienes Inmuebles	0	0	0	0	0	0	
Activos Intangibles	0	0	0	0	0	0	
Inversión Pública	0	0	0	0	0	0	
Obra Pública en Bienes de Dominio Público	0	0	0	0	0	0	
Obra Pública en Bienes Propios	0	0	0	0	0	0	
Proyectos Productivos y Acciones de Fomento	0	0	0	0	0	0	
Inversiones Financieras y Otras Provisiones	0	0	0	0	0	0	
Inversiones Para el Fomento de Actividades Productivas	0	0	0	0	0	0	
Acciones y Participaciones de Capital	0	0	0	0	0	0	
Compra de Títulos y Valores	0	0	0	0	0	0	
Concesión de Préstamos	0	0	0	0	0	0	
Inversiones en Fideicomisos, Mandatos y Otros Análogos	0	0	0	0	0	0	
Otras Inversiones Financieras	0	0	0	0	0	0	
Provisiones para Contingencias y Otras Erogaciones Especiales	0	0	0	0	0	0	
Participaciones y Aportaciones	0	0	0	0	0	0	
Participaciones	0	0	0	0	0	0	
Aportaciones	0	0	0	0	0	0	
Convenios	0	0	0	0	0	0	
Deuda Pública	0	0	0	0	0	0	
Amortización de la Deuda Pública	0	0	0	0	0	0	
Intereses de la Deuda Pública	0	0	0	0	0	0	
Comisiones de la Deuda Pública	0	0	0	0	0	0	
Gastos de la Deuda Pública	0	0	0	0	0	0	
Costo por Coberturas	0	0	0	0	0	0	
Apoyos Financieros	0	0	0	0	0	0	
Adeudos de Ejercicios Fiscales Anteriores (Adefas)	0	0	0	0	0	0	
Total del Gasto	17,730,300	-0	17,730,300	7,146,752	6,649,594	10,583,548	


 DR. JUAN CARLOS GALLEGOS GÓMEZ
 DIRECTOR GENERAL DE ADMINISTRACIÓN


 MTR. AQUILES ROMERO GONZALEZ
 SECRETARIO TECNICO



Secretaría Ejecutiva Del Sistema Estatal de Aguascalientes
 Estado Analítico del Ejercicio del Presupuesto de Egresos
 Clasificación Funcional (Finalidad y Función)
 Del 1 de Enero al 30 de Junio de 2023

Concepto	Ejercicios					Subejercicio 6-(A-3)
	Aprobado 1	Ampliaciones Requisitorias 2	Modificado 3-(4+5)	Devengado 4	Pagado 5	
Gobierno	0	0	0	0	0	0
Legislación	0	0	0	0	0	0
Justicia	0	0	0	0	0	0
Coordinación de la Política de Gobierno	0	0	0	0	0	0
Relaciones Exteriores	0	0	0	0	0	0
Asuntos Financieros y Hacendarios	0	0	0	0	0	0
Seguridad Nacional	0	0	0	0	0	0
Asuntos de Orden Público y de Seguridad Interior	0	0	0	0	0	0
Otros Servicios Generales	0	0	0	0	0	0
Desarrollo Social	0	0	0	0	0	0
Protección Ambiental	0	0	0	0	0	0
Vivienda y Servicios a la Comunidad	0	0	0	0	0	0
Salud	0	0	0	0	0	0
Recreación, Cultura y Otras Manifestaciones Sociales	0	0	0	0	0	0
Educación	0	0	0	0	0	0
Protección Social	0	0	0	0	0	0
Otros Asuntos Sociales	0	0	0	0	0	0
Desarrollo Económico	0	0	0	0	0	0
Asuntos Económicos, Comerciales y Liberales en General	0	0	0	0	0	0
Agropecuaria, Silvicultura, Pesca y Caza	0	0	0	0	0	0
Combustibles y Energía	0	0	0	0	0	0
Minería, Manufacturas y Construcción	0	0	0	0	0	0
Transporte	0	0	0	0	0	0
Comunicaciones	0	0	0	0	0	0
Turismo	0	0	0	0	0	0
Ciencia, Tecnología e Innovación	0	0	0	0	0	0
Otras Industrias y Otros Asuntos Económicos	0	0	0	0	0	0
Otras no Clasificadas en Funciones Anteriores	17,730,300	0	17,730,300	7,146,752	6,649,594	10,583,548
Transferencias de la Deuda Pública / Costo Financiero de la Deuda	0	0	0	0	0	0
Transferencias, Participaciones y Aportaciones entre Diferentes Niveles y Ordenes de Gobierno	17,730,300	0	17,730,300	7,146,752	6,649,594	10,583,548
Saneamiento del Sistema Financiero	0	0	0	0	0	0
Adeudos de Ejercicios Fiscales Anteriores	0	0	0	0	0	0
Total del Gasto	17,730,300	0	17,730,300	7,146,752	6,649,594	10,583,548

C. P. JUAN CARLOS GALLEGOS GÓMEZ
 DIRECTOR GENERAL DE ADMINISTRACIÓN

MTR. AQUILES ROMERO GONZALEZ
 SECRETARIO TÉCNICO



Secretaría Ejecutiva Del Sistema Estatal Anticorrupción De Aguascalientes
Gasto por Categoría Programática
Del 1 de Enero al 30 de Junio de 2023

Contenido	Asignado		Gastos		Pagado		Subejercicio
	1	2	Módulo 3 = (1 + 2)	4	5	6 = (3 + 4)	
Programas	17,730,300	0	17,730,300	7,146,752	6,649,594	10,580,548	
Subsidios: Sector Social y Privado o Entidades Federativas y Municipales	0	0	0	0	0	0	0
Sujetas a Reglas de Operación	0	0	0	0	0	0	0
Otras Subsidios	0	0	0	0	0	0	0
Desempeño de las Funciones	17,730,300	0	17,730,300	7,146,752	6,649,594	10,580,548	
Prestación de Servicios Públicos	0	0	0	0	0	0	0
Provisión de Bienes Públicos	0	0	0	0	0	0	0
Planación, seguimiento y evaluación de políticas públicas	17,730,300	0	17,730,300	7,146,752	6,649,594	10,580,548	
Promoción y fomento	0	0	0	0	0	0	0
Regulación y supervisión	0	0	0	0	0	0	0
Funciones de las Fuerzas Armadas (Únicamente Gobierno Federal)	0	0	0	0	0	0	0
Específicos	0	0	0	0	0	0	0
Proyectos de Inversión	0	0	0	0	0	0	0
Administrativos y de Apoyo	0	0	0	0	0	0	0
Apoyo al proceso presupuestario y para mejorar la eficiencia institucional	0	0	0	0	0	0	0
Apoyo a la función pública y al mejoramiento de la gestión	0	0	0	0	0	0	0
Operaciones ajenas	0	0	0	0	0	0	0
Compromisos	0	0	0	0	0	0	0
Obligaciones de cumplimiento de resolución Jurisdiccional	0	0	0	0	0	0	0
Desastres Naturales	0	0	0	0	0	0	0
Obligaciones	0	0	0	0	0	0	0
Pensiones y jubilaciones	0	0	0	0	0	0	0
Aportaciones a la seguridad social	0	0	0	0	0	0	0
Aportaciones a fondos de estabilización	0	0	0	0	0	0	0
Aportaciones a fondos de inversión y reestructura de pensiones	0	0	0	0	0	0	0
Programas de Gasto Federalizado (Gobierno Federal)	0	0	0	0	0	0	0
Gasto Federalizado	0	0	0	0	0	0	0
Participaciones a entidades federativas y municipios	0	0	0	0	0	0	0
Costo financiero, deuda o apoyos a deudores y ahorradores de la banca	0	0	0	0	0	0	0
Adeudos de ejercicios fiscales anteriores	0	0	0	0	0	0	0
Total del Gasto	17,730,300	0	17,730,300	7,146,752	6,649,594	10,580,548	

C.P. JUAN CARLOS GALLEGOS GOMEZ
DIRECTOR GENERAL DE ADMINISTRACIÓN

MTRO. AQUILES ROMERO GONZÁLEZ
SECRETARIO TÉCNICO

Secretaría Ejecutiva Del Sistema Estatal Anticorrupción De Aguascalientes



Notas a los Estados Financieros
AL 30 de junio del 2023
a) NOTAS DE DESGLOSE

I) NOTAS AL ESTADO DE SITUACIÓN FINANCIERA

Activo

• Efectivo y Equivalentes

A continuación se relacionan las cuentas que integran el rubro de efectivo y equivalentes:

Concepto	2023	2022
BANCOS/TESORERÍA	\$ 418,939.21	\$ 64,302.93
INVERSIONES TEMPORALES (HASTA 3 MESES)	\$ 2,488,828.43	\$ 1,004,643.92
FONDOS CON AFECTACIÓN ESPECÍFICA	\$.00	\$.00
Suma	\$ 2,907,767.64	\$ 1,068,946.85

Bancos/Tesorería

Representa el monto de efectivo disponible propiedad de la SESEA, en instituciones bancarias, su importe se integra por:

Banco	Importe
BBVA BANCOMER	\$ 418,939.21
	\$.00
	\$.00
Suma	\$ 418,939.21

Inversiones Temporales

Representa el monto de efectivo invertido por la SESEA, la cual se efectúa a plazos que van de inversión a la vista hasta 90 días, su importe se integra por:

Banco	Importe
	\$.00
FONDO DE INVERSIÓN BANCOMER	\$ 2,488,828.43
	\$.00
	\$.00
Suma	\$ 2,488,828.43

Fondos con Afectación Específica

Representan el monto de los fondos con afectación específica que deben financiar determinados gastos o actividades.

Banco	Importe
	\$.00
	\$.00
Suma	\$ -

• Derechos a recibir Efectivo y Equivalentes y Bienes o Servicios a Recibir

Concepto	2023	2022
CUENTAS POR COBRAR A CORTO PLAZO	\$.00	\$.00
DEUDORES DIVERSOS POR COBRAR A CORTO PLAZO	\$ 6,006.80	\$.01
OTROS DERECHOS A RECIBIR EFECTIVO O EQUIVALENTES A CORTO PLAZO	\$.00	\$.00
Suma	\$ 6,006.80	\$ 0.01

Deudores Diversos por Cobrar a Corto Plazo

La Secretaría Ejecutiva del Sistema Estatal Anticorrupción de Aguascalientes no cuenta con Deudores Diversos por Cobrar a Corto Plazo, por lo que no aplica revelación de este rubro.

Otros Derechos a recibir Efectivo y Equivalentes a Corto Plazo

La Secretaría Ejecutiva del Sistema Estatal Anticorrupción de Aguascalientes no cuenta con Otros Derechos a recibir Efectivo y Equivalentes a Corto Plazo, por lo que no aplica revelación de este rubro.

• Bienes Disponibles para su Transformación o Consumo (inventarios)

La Secretaría Ejecutiva del Sistema Estatal Anticorrupción de Aguascalientes no cuenta con Bienes Disponibles para su Transformación o Consumo, por lo que no aplica revelación de este rubro.

• Inversiones Financieras

La Secretaría Ejecutiva del Sistema Estatal Anticorrupción de Aguascalientes no cuenta con Inversiones Financieras, por lo que no aplica revelación de este rubro.

• Bienes Muebles, Inmuebles e Intangibles

Bienes Inmuebles, Infraestructura y Construcciones en Proceso

Se integra de la siguiente manera:

Concepto	2023	2022
TERRENOS	\$.00	\$.00
OTROS BIENES INMUEBLES	\$.00	\$.00
Subtotal BIENES MUEBLES	\$ -	\$ -

Bienes Muebles, Intangibles y Depreciaciones

Se integra de la siguiente manera:

Concepto	2023	2022
MOBILIARIO Y EQUIPO DE ADMINISTRACIÓN	2,096,296.68	2,096,296.68
MOBILIARIO Y EQUIPO EDUCACIONAL Y RECREATIVO	75,072.76	75,072.76
VEHÍCULOS Y EQUIPO DE TRANSPORTE	1,060,627.00	1,060,627.00
MAQUINARIA, OTROS EQUIPOS Y HERRAMIENTAS	-	-
Subtotal BIENES MUEBLES	3,231,996.44	3,231,996.44
SOFTWARE	-	-
LICENCIAS	281,551.68	281,551.68
Subtotal ACTIVOS INTANGIBLES	281,551.68	281,551.68
DEPRECIACIÓN ACUMULADA DE BIENES MUEBLES	-2,329,978.67	-2,151,719.87
DEPRECIACIÓN, DETERIORO Y AMORTIZACIÓN ACUMULADA DE BIENES	-2,329,978.67	-2,151,719.87
Suma	1,183,569.45	1,361,828.25

Activo Diferido

Se integra de la siguiente manera:

Concepto	2023	2022
	\$.00	\$.00

• Estimaciones y Deterioros

La Secretaría Ejecutiva del Sistema Estatal Anticorrupción de Aguascalientes no cuenta con Estimaciones y Deterioros, por lo que no aplica revelación de este rubro.

• Otros Activos

La Secretaría Ejecutiva del Sistema Estatal Anticorrupción de Aguascalientes no cuenta con Otros Activos, por lo que no aplica revelación de este rubro.

Pasivo

Este género se compone de dos grupos, el Pasivo Circulante y el Pasivo No Circulante, en éstos inciden pasivos derivados de operaciones por servicios personales, cuentas por pagar por operaciones presupuestarias devengadas y contabilizadas al 31 de junio del ejercicio correspondiente; pasivos por obligaciones laborales, a continuación se presenta la interacción del pasivo:

Concepto	2023	2022
PASIVO CIRCULANTE	\$ 644,473.11	\$ 427,359.00
PASIVO NO CIRCULANTE	\$.00	\$.00
Suma de Pasivo	\$ 644,473.11	\$ 427,359.00

• Pasivo Circulante

Destacan entre las principales partidas del Pasivo Circulante las siguientes:

Concepto	Importe
SERVICIOS PERSONALES POR PAGAR A CORTO PLAZO	\$ 90,736.56
RETENCIONES Y CONTRIBUCIONES POR PAGAR A CORTO PLAZO	\$ 162,606.51
INGRESOS POR CLASIFICAR	\$.00
PROVEEDORES POR PAGAR A CORTO PLAZO	\$ 391,130.04
OTRAS CUENTAS POR PAGAR A CORTO PLAZO	\$.00
Suma PASIVO CIRCULANTE	\$ 644,473.11

• Pasivo No Circulante

Destacan entre las principales partidas del Pasivo No Circulante las siguientes:

Concepto	2023
PROVISIÓN PARA CONTINGENCIAS A LARGO PLAZO	\$.00
Suma de Pasivos a Largo Plazo	\$ -

II) NOTAS AL ESTADO DE ACTIVIDADES

Ingresos de Gestión

Concepto	Importe
PRODUCTOS FINANCIERO	85,265.00
Subtotal Productos Financieros	85,265.00
TRANSFERENCIAS Y ASIGNACIONES	9,330,300.00
Subtotal Transferencias y Asignaciones	9,330,300.00

Gastos y Otras Pérdidas:

1. Representan los hechos contables que disminuyen al patrimonio neto del ente público, las cuales ascendieron de la siguiente manera:

Concepto	Importe
GASTOS DE FUNCIONAMIENTO	7,146,752.00
TRANSFERENCIAS, ASIGNACIONES, SUBSIDIOS Y OTRAS AYUDAS	-
PARTICIPACIONES Y APORTACIONES	-
INTERESES, COMISIONES Y OTROS GASTOS DE LA DEUDA PÚBLICA	-
OTROS GASTOS Y PÉRDIDAS EXTRAORDINARIAS	178,259.00
Suma de GASTOS Y OTRAS PÉRDIDAS \$	7,325,011.00

III) NOTAS AL ESTADO DE VARIACIÓN EN LA HACIENDA PÚBLICA

En el periodo que se informa no hubo variaciones al Patrimonio Contribuido

IV) NOTAS AL ESTADO DE FLUJOS DE EFECTIVO

Efectivo y equivalentes

Concepto	2023	2022
BANCOS/TESORERÍA	418939.21	64,302.93
BANCOS/DEPENDENCIAS Y OTROS	0	-
INVERSIONES TEMPORALES (HASTA 3 MESES)	2488828.43	1,004,643.92
FONDOS CON AFECTACIÓN ESPECÍFICA	0	-
DEPÓSITOS DE FONDOS DE TERCEROS EN G.	0	-
Total de EFECTIVO Y EQUIVALENTES \$	2,907,767.64	\$ 1,068,946.85

V) CONCILIACIÓN ENTRE LOS INGRESOS PRESUPUESTARIOS Y CONTABLES, ASÍ COMO ENTRE LOS EGRESOS PRESUPUESTARIOS Y LOS GASTOS CONTABLES

La conciliación se presentará atendiendo a lo dispuesto por el Acuerdo por el que se emite el formato de conciliación entre los ingresos presupuestarios y contables, así como entre los egresos presupuestarios y los gastos contables.

SECRETARÍA EJECUTIVA DEL SISTEMA ESTATAL ANTICORRUPCIÓN		
Conciliación entre los Ingresos Presupuestarios y Contables		
Correspondiente del 1 de enero al 30 de junio de 2023		
(Cifras en pesos)		
1. Ingresos Presupuestarios		9,415,564.67
2. Más ingresos contables no presupuestarios		0
2.1 Ingresos Financieros	0	
2.2 Incremento por Variación de Inventarios	0	
2.3 Disminución del exceso de estimaciones por pérdida o deterioro u	0	
2.4 Disminución del exceso de provisiones	0	
2.5 Otros ingresos y beneficios varios	0	
2.6 Otros ingresos contables no presupuestarios	0	
3. Menos ingresos presupuestarios no contables		0
3.1 Aprovechamientos Patrimoniales	0	
3.2 Ingresos derivados de financiamientos	0	
3.3 Otros Ingresos presupuestarios no contables	0	
4. Ingresos Contables (4 = 1 + 2 - 3)		9,415,564.67

SECRETARÍA EJECUTIVA DEL SISTEMA ESTATAL ANTICORRUPCIÓN		
Conciliación entre los Egresos Presupuestarios y los Gastos Contables		
Correspondiente del 1 de Enero al 30 de junio de 2023		
1. Total de egresos presupuestarios		7,146,752.41
2. Menos egresos presupuestarios no contables		

2.1 Materias Primas y Materiales de Producción y Comercialización	-	
2.2 Materiales y Suministros	-	
2.3 Mobiliario y Equipo de Administración		
2.4 Mobiliario y Equipo Educativo y Recreativo		
2.5 Equipo e Instrumental Médico y de Laboratorio	-	
2.6 Vehículos y Equipo de Transporte	-	
2.7 Equipo de Defensa y Seguridad	-	
2.8 Maquinaria, Otros Equipos y Herramientas	-	
2.9 Activos Biológicos	-	
2.10 Bienes Inmuebles	-	
2.11 Activos Intangibles		
2.12 Obra Pública en Bienes de Dominio Público	-	
2.13 Obra Pública en Bienes Propios	-	
2.14 Acciones y Participaciones de Capital	-	
2.15 Compra de Títulos y Valores	-	
2.16 Concesión de Préstamos	-	
2.17 Inversiones en Fideicomisos, Mandatos y Otros Análogos	-	
2.18 Provisiones para Contingencias y Otras Erogaciones Especiales	-	
2.19 Amortización de la Deuda Pública	-	
2.20 Adeudos de Ejercicios Fiscales Anteriores (ADEFAS)	-	
2.21 Otros Egresos Presupuestales No Contables	-	
3. Más Gastos Contables No Presupuestarios		178,258.80
3.1 Estimaciones, Depreciaciones, Deterioros, Obsolescencia y Amortizaciones	178,258.80	
3.2 Provisiones	-	
3.3 Disminución de inventarios	-	
3.4 Aumento por insuficiencia de estimaciones por pérdida o deterioro u	-	
3.5 Aumento por insuficiencia de provisiones	-	
3.6 Otros Gastos	-	
3.7 Otros Gastos Contables No Presupuestales	-	
4. Total de Gasto Contable		7,325,011.21

b) NOTAS DE MEMORIA (CUENTAS DE ORDEN)

Las cuentas de orden se utilizan para registrar movimientos de valores que no afecten o modifiquen el balance del ente contable, sin embargo, su incorporación en libros es necesaria con fines de recordatorio contable, de control y en general sobre los aspectos administrativos, o bien, para consignar sus derechos o responsabilidades contingentes que puedan, o no, presentarse en el futuro; se aclara que la Secretaría Ejecutiva del Sistema Estatal Anticorrupción no utiliza cuentas de orden.

Cuentas de Orden Contables y Presupuestarias:

Contables: La Secretaría Ejecutiva del Sistema Estatal Anticorrupción de Aguascalientes no cuenta con cuentas de orden contables, por lo que no aplica revelación de este rubro.

Presupuestarias:

Cuentas de ingresos

Ley de Ingresos Estimada
Ley de Ingresos por Ejecutar
Modificaciones a la Ley de Ingresos Estimada
Ley de Ingresos Devengada
Ley de Ingresos Recaudada

Cuentas de egresos

Presupuesto de Egresos Aprobado
Presupuesto de Egresos por Ejercer
Modificaciones al Presupuesto de Egresos Aprobado
Presupuesto de Egresos Comprometido
Presupuesto de Egresos Devengado
Presupuesto de Egresos Ejercido
Presupuesto de Egresos Pagado

c) NOTAS DE GESTIÓN ADMINISTRATIVA

1. Introducción

Las Notas a los Estados Financieros revelan información complementaria de los rubros y saldos presentados en los estados financieros siendo de utilidad para que los usuarios de la información financiera tomen decisiones con una base objetiva. Esto implica que estas no sean en sí mismas un estado financiero, sino que formen parte

integral de ellos, siendo obligatoria su presentación.

2. Panorama Económico y Financiero

Los principales recursos económicos que obtuvo la SESEA fueron Transferencias del ramo 28 por parte de la Secretaría de Finanzas

3. Autorización e Historia

Se informará sobre:

En términos de la Ley del Sistema Estatal Anticorrupción del Estado de Aguascalientes, ser un organismo descentralizado, no sectorizado, con personalidad jurídica y patrimonio propio, con autonomía técnica y de gestión, que tendrá su sede en la capital del Estado.

El 27 de julio de 2018, la Junta de Gobierno del Sistema Estatal Anticorrupción, aprobó la designación del suscrito, Maestro Aquiles Romero González, como Secretario Técnico de la Secretaría Ejecutiva del Sistema Estatal Anticorrupción de Aguascalientes, confiriéndome las facultades señaladas en los artículos 16 y 17 fracciones I y V del Estatuto Orgánico de la Secretaría Ejecutiva del Sistema Estatal Anticorrupción de Aguascalientes así como las otorgadas para los Directores Generales de los Organismos Descentralizados en las fracciones I y II del artículo 15 de la Ley para el Control de las Entidades Paraestatales del Estado de Aguascalientes.

El 20 de septiembre de 2018, en sesión extraordinaria, la Junta de Gobierno del Sistema Estatal Anticorrupción, aprobó por unanimidad en el Estatuto Orgánico de la Secretaría Ejecutiva del Sistema Estatal Anticorrupción de Aguascalientes.

El Estatuto Orgánico de la Secretaría Ejecutiva del Sistema Estatal Anticorrupción de Aguascalientes fue publicado en el Periódico Oficial del Estado de Aguascalientes el día 24 de septiembre del 2018, para todos los efectos legales procedentes.

Conforme al artículo 15 de la Ley para el Control de las Entidades Paraestatales del Estado de Aguascalientes en relación con el artículo 17 fracción VII del Estatuto Orgánico de la Secretaría Ejecutiva del Sistema Estatal Anticorrupción de Aguascalientes, el suscrito Maestro Aquiles Romero González, como Secretario Técnico, cuenta con las facultades suficientes para celebrar el presente acto.

Que el Registro Federal de Contribuyentes de "LA SESEA" es: SES1809244C1

4. Organización y Objeto Social

Se informará sobre:

Objeto social. Fungir como órgano de apoyo técnico del Comité Coordinador, a efecto de proveerle asistencia técnica, así como los insumos necesarios para el desempeño de sus atribuciones, conforme a lo dispuesto en la Fracción II del Artículo 82 B de la Constitución Política del Estado de Aguascalientes, la Ley del Sistema Estatal Anticorrupción de Aguascalientes y demás disposiciones aplicables.

Principal actividad. Realizar estudios especializados en materias relacionadas con la prevención, detección y disuasión de hechos de corrupción y de faltas administrativas, fiscalización y control de recursos públicos; Elaborar los anteproyectos de metodologías, indicadores y políticas integrales en materia de combate a los hechos de corrupción; fiscalización y control de los recursos públicos; prevención, control y disuasión de las faltas administrativas.

5. Bases de Preparación de los Estados Financieros

La información revela en los estados financieros de la Secretaría Ejecutiva del Sistema Estatal Anticorrupción de Aguascalientes se encuentra expresada en moneda nacional y han sido elaborados de conformidad con las políticas y prácticas contables emitidas por el Consejo Nacional de Armonización Contables (CONAC), de conformidad con la Ley General de Contabilidad Gubernamental (LGCG), el Manual de Contabilidad Gubernamental, los criterios contables establecidos en la Ley de Presupuesto, Gasto Público y Responsabilidad Hacendaria del Estado de Aguascalientes, y las demás disposiciones legales aplicables.

6. Políticas de Contabilidad Significativas

La Secretaría Ejecutiva del Sistema Estatal Anticorrupción de Aguascalientes esta considerada para efectos de la Ley del Impuesto sobre la Renta como persona moral con fines no lucrativos y tiene obligación de retener de algunos impuestos y de exigir que la documentación soporte de sus operaciones reúna requisitos fiscales

En referencia al aspecto contable, como señala la Ley, los estados financieros se presentan en forma armonizada, respetando los postulados básicos y el marco conceptual, reconociendo las transacciones de gasto conforme a la fecha de su realización independiente de su pago, y los ingresos cuando este jurídicamente el derecho de cobro.

Los estados financieros son preparados sobre la base de costos históricos, consecuentemente, no reconocen los efectos de la inflación en la información financiera.

7. Posición en Moneda Extranjera y Protección por Riesgo Cambiario

Se informará sobre: La Secretaría Ejecutiva del Sistema Estatal Anticorrupción de Aguascalientes no maneja Moneda Extranjera

8. Reporte Analítico del Activo

El Reporte Analítico del Activo debe mostrar la siguiente información:

- Atendiendo a los Parámetros de Estimación de Vida Útil para los bienes de los entes públicos la SESEA realiza la estimación de los porcentajes basado en la experiencia.
- La SESEA no realizó cambios en el porcentaje de depreciación o valor residual de los activos.
- La SESEA no tiene riesgos por tipo de cambio o tipo de interés de las inversiones financieras, debido a que no realiza transacciones en moneda extranjera ni cuentas de inversión

- d) La SESEA no cuenta con Bienes Inmuebles.
- e) La SESEA no realiza otras actividades de carácter significativo que afecten el activo, tales como bienes en garantía, señalados en embargos, litigios, títulos de inversiones entregados en garantías, baja significativa del valor de inversiones financieras, etc.

9. Fideicomisos, Mandatos y Análogos

La Secretaría Ejecutiva del Sistema Estatal Anticorrupción de Aguascalientes no tiene Fideicomisos.

10. Reporte de la Recaudación

La Secretaría Ejecutiva del Sistema Estatal Anticorrupción de Aguascalientes no realiza recaudación por lo que no se presenta información en este rubro.

11. Información sobre la Deuda y el Reporte Analítico de la Deuda

La Secretaría Ejecutiva del Sistema Estatal Anticorrupción de Aguascalientes no tiene deuda por lo que no se presenta información en este rubro.

12. Calificaciones otorgadas

La Secretaría Ejecutiva del Sistema Estatal Anticorrupción de Aguascalientes no ha tenido calificaciones crediticias por lo que no se presenta información en este rubro.

13. Proceso de Mejora

La Secretaría Ejecutiva del Sistema Estatal Anticorrupción de Aguascalientes se apegó al Modelo Estatal del Marco Integrado del Control Interno.

14. Información por Segmentos

La Secretaría Ejecutiva del Sistema Estatal Anticorrupción de Aguascalientes no segmenta la información financiera.

15. Eventos Posteriores al Cierre

La Secretaría Ejecutiva del Sistema Estatal Anticorrupción de Aguascalientes no cuenta con eventos posteriores al cierre.

16. Partes Relacionadas

La Secretaría Ejecutiva del Sistema Estatal Anticorrupción de Aguascalientes no cuenta con partes relacionadas que pudieran ejercer influencia significativa sobre la toma de decisiones financieras y operativas.

17. Responsabilidad Sobre la Presentación Razonable de la Información Contable

"Bajo protesta de decir verdad declaramos que los Estados Financieros y sus notas, son razonablemente correctos y son responsabilidad del emisor".

Para efectos de la revisión en curso, para la dictaminación de los Estados Financieros la Dirección General de Administración certifica que el periodo al que corresponde el Estado de Actividades es del 01 de enero al 30 de junio de 2023 y del 01 de enero al 31 de diciembre de 2022.


C.P. JUAN CARLOS GALLEGOS GÓMEZ
DIRECTOR GENERAL DE ADMINISTRACIÓN


MTRO. AQUILES ROMERO GONZÁLEZ
SECRETARIO TÉCNICO