

A N Á L I S I S

# CREMAA

EVALUACIÓN DE LA **PEA**  
A NIVEL INSTITUCIONAL

**2021 - 2022**



SECRETARÍA EJECUTIVA DEL  
SISTEMA ESTATAL ANTICORRUPCIÓN  
DE AGUASCALIENTES

A N Á L I S I S

# CREMAA

Y RESULTADOS DE LA EVALUACIÓN  
DE LA PEA A NIVEL INSTITUCIONAL

2021 - 2022

Revisión de los indicadores de la metodología de evaluación y seguimiento de la Política Estatal Anticorrupción con base en los criterios de Claridad, Relevancia, Economía, Monitoreabilidad, Adecuación y Aportación marginal (CREMAA) y entrega de resultados (2022)



[www.seaaguascalientes.org/publicaciones](http://www.seaaguascalientes.org/publicaciones)

## DIRECTORIO

**AQUILES ROMERO GONZÁLEZ**

SECRETARIO TÉCNICO

**JULIEN PARISET**

DIRECTOR GENERAL DE VINCULACIÓN Y  
POLÍTICAS PÚBLICAS

**RICARDO RIVERA GARCÍA**

JEFE DEL DEPARTAMENTO DE  
POLÍTICAS PÚBLICAS

**EDUARDO DE JESÚS ARAUJO C.**

ENCARGADO DE DESPACHO DE LA  
JEFATURA DEL DEPARTAMENTO DE  
RIESGOS Y DENUNCIAS

ENLACE DE POLÍTICAS PÚBLICAS

**ERICK A. RUIZ DIOSDADO**

ENLACE DE RIESGOS Y  
DENUNCIAS

**LUIS ÁNGEL MEDINA V.**



**REDACCIÓN**

JULIEN PARISET, RICARDO RIVERA

## GLOSARIO

<b>CCE</b>	Comité Coordinador del Sistema Estatal Anticorrupción de Aguascalientes
<b>COMUPLA</b>	Coordinación Municipal de Planeación, las Dependencias o Entidades Municipales encargadas de crear y operar el Sistema de Evaluación del Desempeño Municipal
<b>CORTE DE 2022</b>	Período comprendido entre el 1 de octubre de 2021 y el 30 de septiembre de 2022
<b>CPLAP</b>	Coordinación General de Planeación y Proyectos
<b>CPC</b>	Comité de Participación Ciudadana del Sistema Estatal Anticorrupción de Aguascalientes
<b>CRITERIOS CREMAA</b>	Esquema de criterios para la elección de indicadores: claro, relevante, económico, monitoreable, adecuado y aportación marginal
<b>FECC</b>	Fiscalía Especializada en Combate a la Corrupción
<b>FGE</b>	Fiscalía General del Estado
<b>INEGI</b>	Instituto Nacional de Estadística y Geografía
<b>IPLANEA</b>	Instituto de Planeación del Estado de Aguascalientes
<b>IPRA</b>	Informe de Presunta Responsabilidad Administrativa
<b>ITEA</b>	Instituto de Transparencia del Estado de Aguascalientes
<b>OIC</b>	Órgano Interno de Control ( <i>en singular o en plural</i> )
<b>OSFAGS</b>	Órgano Superior de Fiscalización del Estado de Aguascalientes
<b>PEA</b>	Política Estatal Anticorrupción

<b>PDE</b>	Plataforma Digital Estatal de Aguascalientes
<b>SEGUOT</b>	Secretaría de Gestión Urbanística y Ordenamiento Territorial de la Administración Pública del Estado
<b>SESEA</b>	Secretaría Ejecutiva del Sistema Estatal Anticorrupción de Aguascalientes
<b>SES-PEA</b>	Sistema de Evaluación y Seguimiento de la Política Estatal Anticorrupción
<b>SINIIGA</b>	Sistema Nacional de Identificación Individual de Ganado
<b>SISTEMA 1 O S1</b>	Sistema de Información de Evolución Patrimonial, Declaración de Intereses y Constancia de Presentación de Declaración Fiscal, de la Plataforma Digital Estatal de Aguascalientes
<b>SISTEMA 2 O S2</b>	Sistema de Información de los Servidores Públicos que intervengan en Procedimientos de Contrataciones Públicas, de la Plataforma Digital Estatal de Aguascalientes
<b>SISTEMA 3 O S3</b>	Sistema de Información Estatal de Servidores públicos y Particulares Sancionados, de la Plataforma Digital Estatal de Aguascalientes
<b>SISTEMA 4 O S4</b>	Sistema de Información y Comunicación del Sistema Estatal de Fiscalización y del Sistema Nacional de Fiscalización, de la Plataforma Digital Estatal de Aguascalientes
<b>SISTEMA 5 O S5</b>	Sistema de Información de Denuncias Públicas de Faltas Administrativas y Hechos de Corrupción, de la Plataforma Digital Estatal de Aguascalientes
<b>SISTEMA 6 O S6</b>	Sistema de Información Pública de Contrataciones, de la Plataforma Digital Estatal de Aguascalientes
<b>SNT</b>	Sistema Nacional de Transparencia

## INTRODUCCIÓN

El 29 de enero de 2020, el Comité Coordinador del Sistema Nacional Anticorrupción aprobó la Política Nacional Anticorrupción cuyos objetivos, en términos del artículo 6 de la Ley General del Sistema Nacional Anticorrupción, obligan a todos los entes públicos del país.

Un año después, el 29 de enero de 2021, el Comité Coordinador del Sistema Estatal Anticorrupción de Aguascalientes emitió su Política Estatal Anticorrupción (PEA), sentando las bases para la evaluación del fenómeno de la corrupción como de las prioridades de esta política pública.

La Secretaría Ejecutiva del Sistema Estatal Anticorrupción de Aguascalientes (SESEA), en cumplimiento a su deber legal de apoyar al Comité Coordinador local en la elaboración de un Informe anual que contenga los resultados y avances de la aplicación de la PEA, adaptó y automatizó el Censo de gobierno practicado para la integración de dichos informes desde el año 2019 y, desde el año 2021, conformó una red de enlaces informantes de las autoridades ejecutoras, y desarrolló el Sistema de Evaluación y Seguimiento de la Política Estatal Anticorrupción (SES-PEA) consistente en un sistema de captura en línea para vincular el Catálogo de preguntas del Censo de gobierno con las Variables e Indicadores de la PEA.

El Censo de gobierno del año 2021, con el apoyo del SES-PEA, logró la participación de 27 entes públicos más que en el Censo del año 2020. La naturaleza de los datos también se diversificó atendiendo a las Prioridades establecidas en la PEA, pasando de 9 a 34 la cantidad de formularios. Y respecto a las respuestas, en 2021 la cantidad de formatos y preguntas contestadas en relación a las que les fueron remitidas, supera el 90%, siendo que, para el Censo de gobierno del año 2020, de manera previa a la operación del SES-PEA, apenas superaba el 60% de respuestas.

La innovación aplicada al problema de cómo retroalimentar a los entes públicos con información específica en la materia, desagregada a nivel institucional, respecto a sus avances en cumplimiento de la PEA, fue reconocida en la *Documentación de Buenas Prácticas en las Secretarías Ejecutivas de los Sistemas Estatales Anticorrupción*, elaborada bajo el auspicio de la Embajada Británica, por Transparencia Mexicana A.C. y México Evalúa A.C., y que es consultable en las páginas 61 a la 74 del documento en el siguiente hipervínculo:

[https://www.seaaguascalientes.org/documentos/buenas\\_practicas/completo-20220510.pdf#page=61](https://www.seaaguascalientes.org/documentos/buenas_practicas/completo-20220510.pdf#page=61)

Los avances en la materia alentaron al CCE a proponer como Meta de su Programa de Trabajo 2022, el contar “con una serie de informes que muestren las contribuciones individuales de las instituciones en el desarrollo de la PEA”, que se desprende de la Prioridad 28 de la propia política anticorrupción.

La misma convicción motivó a la SESEA a incluir entre las líneas de acción de la Dirección General de Vinculación y Políticas Públicas, la consistente en elaborar los “reportes de resultados de la evaluación de la PEA a nivel institucional con base en el SES-PEA”.

Ahora bien, la operacionalización de los 125 Indicadores de la PEA en variables y reactivos medibles estrictamente desagregados (a nivel institución), específicos (diseñados para

establecer el progreso de los objetivos de la política anticorrupción), contextualizados (que permitan la comparación histórica y entre autoridades homólogas) y oportunos (para integrarse al Informe Anual del Comité Coordinador local), como lo establece el Capítulo 10 de la PEA, puso en evidencia la necesidad de revisar los indicadores de la metodología de evaluación y seguimiento ahí plasmada.

El documento en sus manos presenta, conjuntamente con la entrega de la Evaluación de la PEA, una revisión de los indicadores establecidos en la metodología de evaluación y seguimiento de la propia PEA, con base en los criterios de Claridad, Relevancia, Economía, Monitoreabilidad, Adecuación y Aportación marginal (CREMAA) de la *Guía para el diseño de indicadores estratégicos* de la Secretaría de Hacienda y Crédito Público, y del Consejo Nacional de Evaluación de la Política Pública de Desarrollo (CONEVAL).

De esta manera, y de conformidad con el artículo 9º fracciones VIII y XI de la Ley del Sistema Estatal Anticorrupción de Aguascalientes, la SESEA integra la información relativa a los resultados de la revisión de los indicadores y de las evaluaciones de la PEA.

La Secretaría Ejecutiva del Sistema Estatal Anticorrupción de Aguascalientes (SESEA), en cumplimiento a su deber legal, establecido en el artículo 9º fracciones VIII y XI de la Ley del Sistema Estatal Anticorrupción de Aguascalientes, de evaluar los resultados y avances en la PEA.

Es de destacar la importancia de este ejercicio que permite la mejora continua de la calidad de los indicadores para medir y retroalimentar con mayor eficacia los progresos obtenidos por las autoridades ejecutoras en la realización de las Prioridades de la PEA.

## MARCO LEGAL

### CONSTITUCIÓN POLÍTICA DE LOS ESTADOS UNIDOS MEXICANOS

Artículo 82 B.- El Sistema Estatal Anticorrupción es la instancia de coordinación entre las autoridades de los tres Poderes, las dependencias, entidades y organismos constitucionales autónomos del Estado y sus Municipios, competentes en la prevención, detección y sanción de responsabilidades administrativas y hechos de corrupción. Para el cumplimiento de su objeto se sujetará a las siguientes bases mínimas:

II.- Corresponderá al Comité Coordinador del Sistema Estatal Anticorrupción, en los términos que determine la Ley:

e) La elaboración de un informe anual que contenga los avances y resultados del ejercicio de sus funciones y de la aplicación de políticas y programas en la materia en el que se dé cuenta de las acciones anticorrupción, los riesgos identificados, los costos potenciales generados y los resultados de sus recomendaciones. Para este efecto deberán seguir las metodologías que emita el Sistema Nacional Anticorrupción; este informe será público y deberá remitirse al Sistema Nacional de referencia.

...

### LEY DEL SISTEMA NACIONAL ANTICORRUPCIÓN

Artículo 6, segundo párrafo.- Las políticas públicas que establezca el Comité Coordinador del Sistema Nacional deberán ser implementadas por todos los entes públicos.

### LEY DEL SISTEMA ESTATAL ANTICORRUPCIÓN DE AGUASCALIENTES

Artículo 6º, tercer párrafo.- Las políticas públicas que establezcan el Comité Coordinador Nacional y el Comité Coordinador, son obligatorias y deberán ser implementadas por todos los entes públicos, en el ámbito de sus competencias.

Artículo 9º.- El Comité Coordinador tendrá las siguientes facultades:

VIII.- Conocer el resultado de las evaluaciones que realice la Secretaría Ejecutiva y, con base en las mismas, acordar las medidas a tomar o la modificación que corresponda a las políticas integrales;

XI.- La elaboración de un informe anual que contenga los avances y resultados del ejercicio de sus funciones y de la aplicación de políticas y programas en la materia, los riesgos identificados, los costos potenciales generados y los resultados de sus recomendaciones, en los cuales se incluirá las respuestas de los entes públicos;

Artículo 26.- La Secretaría Ejecutiva tiene por objeto fungir como órgano de apoyo técnico del Comité Coordinador, a efecto de proveerle la asistencia técnica, así como los insumos necesarios para el desempeño de sus atribuciones, conforme a lo dispuesto por la presente Ley.

Artículo 31.- La Comisión Ejecutiva tendrá a su cargo la generación de los insumos técnicos necesarios para que el Comité Coordinador realice sus funciones, por lo que elaborará las siguientes propuestas para ser sometidas a la aprobación del Comité:

III.- Los informes de las evaluaciones que someta a su consideración el Secretario Técnico respecto de las políticas a que se refiere este Artículo;

## METODOLOGÍA PARA EL ANÁLISIS DE LOS INDICADORES DE LA PEA

En 2022, la SESEA realizó una revisión de los indicadores asociados a la metodología de evaluación y seguimiento de la PEA, apoyada en los criterios propuestos por la Secretaría de Hacienda y Crédito Público para seleccionar los indicadores de mayor calidad, y plantear si éstos cumplen con dichos criterios o si bien, los indicadores son susceptibles de mejorarse.

En este sentido, se realizó un análisis CREMAA a los 125 Indicadores, así como a las 249 Variables que integran la metodología de evaluación y seguimiento de la PEA para determinar si cumplen con los criterios del análisis en cuestión:

- **Claridad:** Los indicadores deben ser tan directos e inequívocos como sea posible; es decir, entendibles.
- **Relevancia:** Deben proveer información sobre la esencia del objetivo que se quiere medir; deben estar definidos sobre lo importante, con sentido práctico.
- **Economía:** Todos los indicadores tienen costos e implicaciones para su construcción y medición; se deben elegir aquellos que estén disponibles a un costo razonable.
- **Monitoreabilidad:** Los indicadores deben poder sujetarse a una comprobación independiente.
- **Adecuación:** Proveen suficientes bases para medir. Un indicador no debería ser ni tan indirecto ni tan abstracto que estimar el desempeño se convierta en una tarea complicada y problemática.
- **Aportación marginal:** En el caso de que exista más de un indicador para medir el desempeño en determinado nivel de objetivo, el indicador debe proveer información adicional en comparación con los otros indicadores propuestos.

Los criterios CREMAA son una herramienta metodológica para una adecuada elección o desecho del indicador, de manera que las conclusiones que se extraigan se pueden aplicar al mejoramiento de la operatividad del SES-PEA. Los indicadores de las 58 Prioridades de la PEA se analizaron con base en 9 preguntas que dan respuesta al cumplimiento de los criterios organizados de la siguiente manera:

### CLARIDAD

1. Las Variables, el Método de cálculo y la Unidad de medida ¿son coherentes con el nombre del Indicador?
2. ¿Existe coherencia entre las Variables que conforman el Método de cálculo?
3. La definición de las Variables ¿es clara?

### RELEVANCIA

4. El Indicador ¿refleja un factor central del logro de la Prioridad?

### ECONOMÍA

5. El beneficio de la información ¿es mayor que el costo de obtenerla?

### MONITOREABILIDAD

6. El Período y la Frecuencia de medición ¿coinciden con las de los medios de verificación?
7. Los datos de las Variables ¿se encuentran en el medio de verificación?

### ADECUACIÓN

8. Las Prioridades e Hipótesis clave de la PEA ¿son congruentes con el Sentido del Indicador?

### APORTACIÓN MARGINAL

9. El Indicador ¿mide aspectos no considerados en los demás Indicadores?

Para estas preguntas se les asignó dos posibles respuestas: Sí y No. En caso de que la respuesta fuera negativa a uno o diversos criterios, se añadió una propuesta de Ajustes atendiendo al área de oportunidad, así como la justificación correspondiente.

### CALIFICACIONES

Con motivo de obtener una calificación de calidad del Indicador, se realizó el promedio de las respuestas afirmativas de las 9

preguntas totales y se multiplicó por 100 para obtener una escala porcentual.

En este proceso no se consideró ponderación en relación a los criterios o preguntas. Sin embargo, debido a que hay un número de preguntas diferentes por criterio, pueden dar un peso variado a cada uno de éstos.

## PRINCIPALES HALLAZGOS

Del análisis de los 125 Indicadores de la PEA sobre los criterios CREMAA, se encontraron los siguientes resultados:

### CUADRO 1.

**HALLAZGOS DE LA REVISIÓN DE LOS INDICADORES DE LA METODOLOGÍA DE EVALUACIÓN Y SEGUIMIENTO DE LA POLÍTICA ESTATAL ANTICORRUPCIÓN CON BASE EN LOS CRITERIOS DE CLARIDAD, RELEVANCIA, ECONOMÍA, MONITOREABILIDAD, ADECUACIÓN Y APORTACIÓN MARGINAL (CREMAA). 2022**

Pregunta	HALLAZGOS	
	HALLAZGOS	INCIDENCIA
<b>Claridad</b>		<b>73</b>
1. Las Variables, el Método de cálculo y la Unidad de medida ¿son coherentes con el nombre del Indicador?	El nombre del Indicador no es consistente con las Variables, el Método de cálculo, la Unidad de medida, o el medio de verificación	30
2. ¿Existe coherencia entre las Variables que conforman el Método de cálculo?	El nombre de la Variable no es consistente con el Indicador o con el Método de cálculo	8
3. La definición de las Variables ¿es clara?	El nombre de la Variable no es consistente con el Método de cálculo, la Unidad de medida, el Período T, o el medio de verificación	35
<b>Relevancia</b>		<b>3</b>
4. El Indicador ¿refleja un factor central del logro de la Prioridad?	El Indicador o la Variable no aportan información sobre el progreso de la Prioridad	3
<b>Economía</b>		<b>4</b>
5. El beneficio de la información ¿es mayor que el costo de obtenerla?	El medio de verificación propuesto en el Indicador o sus Variables no es el más accesible	4
<b>Monitoreabilidad</b>		<b>49</b>
6. El Período y la Frecuencia de medición ¿coinciden con las de los medios de verificación?	El Período T y/o la Frecuencia de medición establecidos directamente (o los establecidos indirectamente en los nombres de las Variables) son inconsistentes con el medio de verificación	44
7. Los datos de las Variables ¿se encuentran en el medio de verificación?	El medio de verificación establecido en la Variable no informa sobre el Indicador	5
<b>Adecuación</b>		<b>4</b>

Pregunta		
	HALLAZGOS	INCIDENCIA
8. Las Prioridades e Hipótesis clave de la PEA ¿son congruentes con el Sentido del Indicador?	El Sentido del indicador no es congruente con las Prioridades e Hipótesis clave de la PEA	4
<b>Aportación marginal</b>		<b>8</b>
9. El Indicador ¿mide aspectos no considerados en los demás Indicadores?	Hay Indicadores o Variables que miden el mismo aspecto	8
<b>Total general</b>		<b>139</b>

En la tabla anterior se encuentra el número de incidencias negativas con relación a cada pregunta junto con sus respectivas observaciones y recomendaciones de acuerdo como sea el caso.

De acuerdo con el nivel de puntuación obtenido del 1 al 100% según su cumplimiento de los criterios CREMAA, de los 125 Indicadores, 35 obtuvieron una calificación de 100%; 48 obtuvieron una calificación de 89%; 33 obtuvieron una calificación de 78%; y 9 fueron calificados con un 67%.

## CUADRO 2.

**CALIFICACIÓN OBTENIDA EN LA REVISIÓN DE LOS INDICADORES DE LA METODOLOGÍA DE EVALUACIÓN Y SEGUIMIENTO DE LA POLÍTICA ESTATAL ANTICORRUPCIÓN CON BASE EN LOS CRITERIOS CREMAA. 2022**

Número del Indicador	1 Las Variables, el Método de cálculo y la Unidad de medida ¿son coherentes con el nombre del Indicador?	2 ¿Existe coherencia entre las Variables que conforman el Método de cálculo?	3 La definición de las Variables ¿es clara?	4 El Indicador ¿refleja un factor central del logro de la Prioridad?	5 El beneficio de la información ¿es mayor que el costo de obtenerla?	6 El Período y la Frecuencia de medición ¿coinciden con las de los medios de verificación?	7 Los datos de las Variables ¿se encuentran en el medio de verificación?	8 Las Prioridades e Hipótesis clave de la PEA ¿son congruentes con el Sentido del Indicador?	9 El Indicador ¿mide aspectos no considerados en los demás Indicadores?	Calif.
<b>EJE 1. Prevenir los actos de corrupción</b>										
<b>Sub Eje 1. Reducir el costo de la legalidad</b>										
1	Sí	Sí	Sí	Sí	Sí	No	Sí	Sí	Sí	89%
2	Sí	Sí	Sí	Sí	Sí	No	Sí	Sí	Sí	89%
3	Sí	Sí	Sí	Sí	Sí	No	Sí	Sí	Sí	89%
4	No	Sí	No	Sí	Sí	No	Sí	Sí	Sí	67%
5	Sí	Sí	Sí	Sí	Sí	No	Sí	Sí	Sí	89%
6	Sí	Sí	Sí	Sí	Sí	No	Sí	Sí	Sí	89%
7	Sí	Sí	No	Sí	Sí	No	Sí	Sí	Sí	78%
8	Sí	Sí	Sí	Sí	Sí	No	Sí	Sí	Sí	89%
9	Sí	Sí	Sí	Sí	Sí	No	Sí	Sí	Sí	89%
10	No	Sí	Sí	Sí	Sí	Sí	Sí	Sí	Sí	89%
11	No	Sí	Sí	Sí	Sí	Sí	Sí	Sí	Sí	89%
12	No	Sí	Sí	Sí	Sí	No	Sí	Sí	Sí	78%
13	No	Sí	Sí	Sí	No	Sí	Sí	Sí	Sí	78%
<b>EJE 1. Prevenir los actos de corrupción</b>										
<b>Sub Eje 2. Robustecer la cultura de la legalidad</b>										
14	Sí	Sí	Sí	Sí	Sí	No	Sí	Sí	Sí	89%
15	No	No	Sí	No	Sí	Sí	Sí	Sí	Sí	67%

Número del Indicador	1 Las Variables, el Método de cálculo y la Unidad de medida ¿son coherentes con el nombre del Indicador?	2 ¿Existe coherencia entre las Variables que conforman el Método de cálculo?	3 La definición de las Variables ¿es clara?	4 El Indicador ¿refleja un factor central del logro de la Prioridad?	5 El beneficio de la información ¿es mayor que el costo de obtenerla?	6 El Período y la Frecuencia de medición ¿coinciden con las de los medios de verificación?	7 Los datos de las Variables ¿se encuentran en el medio de verificación?	8 Las Prioridades e Hipótesis clave de la PEA ¿son congruentes con el Sentido del Indicador?	9 El Indicador ¿mide aspectos no considerados en los demás Indicadores?	Calif.
16	Sí	Sí	Sí	Sí	Sí	No	Sí	Sí	Sí	89%
17	Sí	No	Sí	Sí	No	No	Sí	Sí	Sí	67%
18	Sí	Sí	Sí	Sí	Sí	No	Sí	Sí	Sí	89%
19	Sí	Sí	No	Sí	Sí	No	Sí	Sí	Sí	78%
20	Sí	Sí	No	Sí	Sí	No	Sí	Sí	Sí	78%
21	Sí	Sí	Sí	Sí	Sí	No	Sí	Sí	Sí	89%
22	Sí	Sí	Sí	Sí	Sí	Sí	Sí	Sí	Sí	100%
23	Sí	Sí	Sí	Sí	Sí	Sí	Sí	Sí	Sí	100%
24	No	Sí	Sí	Sí	Sí	Sí	Sí	Sí	Sí	89%
25	Sí	Sí	No	Sí	Sí	No	Sí	Sí	Sí	78%
26	Sí	Sí	No	Sí	Sí	Sí	Sí	Sí	Sí	89%
27	Sí	Sí	Sí	Sí	Sí	Sí	Sí	Sí	Sí	100%
28	Sí	Sí	Sí	Sí	No	Sí	No	Sí	Sí	78%
29	No	Sí	No	Sí	Sí	No	Sí	Sí	Sí	67%
30	Sí	Sí	Sí	Sí	Sí	Sí	Sí	Sí	No	89%
31	Sí	Sí	Sí	Sí	Sí	Sí	Sí	Sí	Sí	100%

**EJE 2. Detectar las desviaciones a la norma u objetivos institucionales**

**Sub Eje 3. Involucrar a la sociedad en la vigilancia a la autoridad**

32	Sí	Sí	Sí	Sí	Sí	Sí	Sí	Sí	Sí	100%
33	Sí	Sí	Sí	Sí	Sí	Sí	Sí	Sí	Sí	100%
34	Sí	Sí	Sí	Sí	Sí	Sí	Sí	Sí	No	89%
35	Sí	Sí	Sí	Sí	Sí	Sí	Sí	Sí	Sí	100%

Número del Indicador	1 Las Variables, el Método de cálculo y la Unidad de medida ¿son coherentes con el nombre del Indicador?	2 ¿Existe coherencia entre las Variables que conforman el Método de cálculo?	3 La definición de las Variables ¿es clara?	4 El Indicador ¿refleja un factor central del logro de la Prioridad?	5 El beneficio de la información ¿es mayor que el costo de obtenerla?	6 El Período y la Frecuencia de medición ¿coinciden con las de los medios de verificación?	7 Los datos de las Variables ¿se encuentran en el medio de verificación?	8 Las Prioridades e Hipótesis clave de la PEA ¿son congruentes con el Sentido del Indicador?	9 El Indicador ¿mide aspectos no considerados en los demás Indicadores?	Calif.
36	No	Sí	Sí	Sí	Sí	No	Sí	Sí	Sí	78%
37	Sí	No	Sí	Sí	Sí	Sí	Sí	No	Sí	78%
<b>EJE 2. Detectar las desviaciones a la norma u objetivos institucionales</b>										
<b>Sub Eje 4. Transparentar la información gubernamental</b>										
38	Sí	Sí	Sí	Sí	Sí	Sí	Sí	Sí	Sí	100%
39	Sí	No	Sí	Sí	Sí	Sí	Sí	No	Sí	78%
40	Sí	Sí	Sí	Sí	Sí	Sí	Sí	Sí	Sí	100%
41	Sí	Sí	No	Sí	Sí	Sí	Sí	Sí	Sí	89%
42	Sí	Sí	No	Sí	Sí	Sí	Sí	Sí	Sí	89%
43	Sí	Sí	No	Sí	Sí	Sí	Sí	Sí	Sí	89%
44	Sí	Sí	No	Sí	Sí	Sí	Sí	Sí	Sí	89%
45	Sí	Sí	No	Sí	Sí	Sí	Sí	Sí	Sí	89%
46	Sí	Sí	No	Sí	Sí	Sí	Sí	Sí	Sí	89%
47	Sí	Sí	Sí	Sí	Sí	Sí	Sí	Sí	Sí	100%
48	No	Sí	No	Sí	Sí	Sí	Sí	Sí	Sí	78%
49	Sí	Sí	Sí	Sí	Sí	Sí	Sí	Sí	Sí	100%
50	No	Sí	Sí	Sí	Sí	Sí	Sí	Sí	No	78%
51	Sí	Sí	No	Sí	Sí	No	Sí	Sí	Sí	78%
52	Sí	Sí	No	Sí	Sí	No	Sí	Sí	Sí	78%
53	No	Sí	Sí	Sí	Sí	Sí	Sí	Sí	Sí	89%
54	Sí	Sí	Sí	Sí	Sí	Sí	Sí	Sí	Sí	100%
55	No	Sí	No	Sí	Sí	No	Sí	Sí	Sí	67%

Número del Indicador	1	2	3	4	5	6	7	8	9	Calif.
	Las Variables, el Método de cálculo y la Unidad de medida ¿son coherentes con el nombre del Indicador?	¿Existe coherencia entre las Variables que conforman el Método de cálculo?	La definición de las Variables ¿es clara?	El Indicador ¿refleja un factor central del logro de la Prioridad?	El beneficio de la información ¿es mayor que el costo de obtenerla?	El Período y la Frecuencia de medición ¿coinciden con las de los medios de verificación?	Los datos de las Variables ¿se encuentran en el medio de verificación?	Las Prioridades e Hipótesis clave de la PEA ¿son congruentes con el Sentido del Indicador?	El Indicador ¿mide aspectos no considerados en los demás Indicadores?	
56	Sí	Sí	Sí	Sí	Sí	No	Sí	Sí	Sí	89%
57	Sí	Sí	Sí	Sí	Sí	No	Sí	Sí	Sí	89%
58	Sí	Sí	Sí	Sí	Sí	Sí	Sí	Sí	No	89%
59	No	Sí	Sí	Sí	Sí	Sí	Sí	Sí	Sí	89%
60	Sí	Sí	Sí	No	Sí	Sí	No	Sí	Sí	78%
61	Sí	Sí	No	Sí	Sí	No	Sí	Sí	Sí	78%
62	Sí	Sí	Sí	Sí	Sí	Sí	Sí	Sí	Sí	100%

**EJE 3. Procesar las acusaciones por incumplir la norma, y sancionar a los culpables**

**Sub Eje 5. Coadyuvancia entre autoridades investigadoras**

63	Sí	Sí	Sí	Sí	Sí	Sí	Sí	Sí	Sí	100%
64	No	Sí	Sí	Sí	Sí	Sí	Sí	Sí	Sí	89%
65	No	Sí	Sí	Sí	Sí	Sí	Sí	Sí	Sí	89%

**EJE 3. Procesar las acusaciones por incumplir la norma, y sancionar a los culpables**

**Sub Eje 6. Garantizar el desahogo de las investigaciones**

66	Sí	Sí	No	Sí	Sí	No	Sí	Sí	Sí	78%
67	Sí	Sí	No	Sí	Sí	No	Sí	Sí	Sí	78%
68	Sí	Sí	No	Sí	Sí	Sí	Sí	Sí	Sí	89%
69	Sí	No	Sí	Sí	Sí	Sí	Sí	No	Sí	78%
70	Sí	Sí	Sí	Sí	Sí	Sí	Sí	Sí	Sí	100%
71	Sí	Sí	Sí	Sí	Sí	Sí	Sí	Sí	Sí	100%
72	Sí	Sí	Sí	Sí	Sí	Sí	Sí	Sí	Sí	100%
73	No	Sí	Sí	Sí	Sí	Sí	Sí	Sí	Sí	89%
74	No	Sí	Sí	Sí	Sí	Sí	Sí	Sí	No	78%

Número del Indicador	1 Las Variables, el Método de cálculo y la Unidad de medida ¿son coherentes con el nombre del Indicador?	2 ¿Existe coherencia entre las Variables que conforman el Método de cálculo?	3 La definición de las Variables ¿es clara?	4 El Indicador ¿refleja un factor central del logro de la Prioridad?	5 El beneficio de la información ¿es mayor que el costo de obtenerla?	6 El Período y la Frecuencia de medición ¿coinciden con las de los medios de verificación?	7 Los datos de las Variables ¿se encuentran en el medio de verificación?	8 Las Prioridades e Hipótesis clave de la PEA ¿son congruentes con el Sentido del Indicador?	9 El Indicador ¿mide aspectos no considerados en los demás Indicadores?	Calif.
75	No	Sí	Sí	Sí	Sí	Sí	Sí	Sí	No	78%
76	Sí	Sí	Sí	Sí	Sí	No	Sí	Sí	Sí	89%
77	Sí	Sí	Sí	Sí	Sí	Sí	Sí	Sí	Sí	100%
78	Sí	Sí	Sí	Sí	Sí	Sí	Sí	Sí	Sí	100%
79	Sí	Sí	Sí	Sí	Sí	Sí	No	Sí	Sí	89%
80	Sí	Sí	Sí	Sí	Sí	Sí	Sí	Sí	Sí	100%
81	Sí	Sí	Sí	Sí	Sí	Sí	Sí	Sí	Sí	100%
82	Sí	Sí	Sí	Sí	Sí	Sí	Sí	Sí	Sí	100%

**EJE 4. Controlar los recursos públicos**

**Sub Eje 7. Garantizar que los funcionarios actúen conforme a criterios objetivos**

83	Sí	Sí	Sí	Sí	Sí	Sí	Sí	Sí	Sí	100%
84	Sí	Sí	No	Sí	Sí	No	Sí	Sí	Sí	78%
85	Sí	Sí	Sí	Sí	Sí	No	Sí	Sí	Sí	89%
86	Sí	Sí	Sí	Sí	Sí	No	Sí	Sí	Sí	89%
87	No	Sí	Sí	Sí	Sí	Sí	Sí	Sí	Sí	89%
88	Sí	Sí	Sí	Sí	Sí	Sí	Sí	Sí	Sí	100%
89	No	No	Sí	Sí	Sí	Sí	Sí	Sí	Sí	78%
90	Sí	Sí	No	Sí	Sí	Sí	Sí	Sí	No	78%
91	No	Sí	No	Sí	Sí	No	Sí	Sí	Sí	67%

**EJE 4. Controlar los recursos públicos**

**Sub Eje 8. Fortalecer la evaluación del desempeño así como la de los programas, los procesos y el personal**

92	No	Sí	No	No	Sí	Sí	Sí	Sí	Sí	78%
----	----	----	----	----	----	----	----	----	----	-----

Número del Indicador	1 Las Variables, el Método de cálculo y la Unidad de medida ¿son coherentes con el nombre del Indicador?	2 ¿Existe coherencia entre las Variables que conforman el Método de cálculo?	3 La definición de las Variables ¿es clara?	4 El Indicador ¿refleja un factor central del logro de la Prioridad?	5 El beneficio de la información ¿es mayor que el costo de obtenerla?	6 El Período y la Frecuencia de medición ¿coinciden con las de los medios de verificación?	7 Los datos de las Variables ¿se encuentran en el medio de verificación?	8 Las Prioridades e Hipótesis clave de la PEA ¿son congruentes con el Sentido del Indicador?	9 El Indicador ¿mide aspectos no considerados en los demás Indicadores?	Calif.
93	Sí	Sí	Sí	Sí	Sí	Sí	Sí	Sí	Sí	100%
94	No	Sí	Sí	Sí	Sí	Sí	Sí	Sí	Sí	89%
95	Sí	Sí	No	Sí	Sí	No	Sí	Sí	Sí	78%
96	Sí	Sí	Sí	Sí	Sí	Sí	Sí	Sí	Sí	100%
97	Sí	Sí	No	Sí	Sí	Sí	Sí	Sí	Sí	89%
98	Sí	Sí	No	Sí	Sí	No	No	Sí	Sí	67%
99	Sí	Sí	No	Sí	Sí	No	Sí	Sí	Sí	78%
100	No	Sí	Sí	Sí	Sí	Sí	Sí	Sí	Sí	89%
101	No	Sí	Sí	Sí	Sí	Sí	Sí	Sí	No	78%
102	Sí	Sí	Sí	Sí	Sí	No	Sí	Sí	Sí	89%
103	No	Sí	Sí	Sí	Sí	Sí	Sí	Sí	Sí	89%
104	Sí	Sí	Sí	Sí	Sí	Sí	Sí	Sí	Sí	100%
105	Sí	Sí	Sí	Sí	Sí	Sí	Sí	Sí	Sí	100%
106	Sí	No	Sí	Sí	Sí	Sí	Sí	Sí	Sí	89%
107	Sí	Sí	Sí	Sí	Sí	No	Sí	Sí	Sí	89%
<b>EJE 5. Fiscalizar los recursos públicos</b>										
<b>Sub Eje 9. Impulsar el uso de normas de auditoría sencillas y homólogas</b>										
108	No	Sí	No	Sí	Sí	Sí	Sí	Sí	Sí	78%
109	Sí	Sí	No	Sí	Sí	No	Sí	No	Sí	67%
110	Sí	Sí	No	Sí	Sí	No	Sí	Sí	Sí	78%
111	No	Sí	Sí	Sí	Sí	Sí	Sí	Sí	Sí	89%
112	Sí	Sí	Sí	Sí	Sí	Sí	Sí	Sí	Sí	100%

Número del Indicador	1	2	3	4	5	6	7	8	9	Calif.
	Las Variables, el Método de cálculo y la Unidad de medida ¿son coherentes con el nombre del Indicador?	¿Existe coherencia entre las Variables que conforman el Método de cálculo?	La definición de las Variables ¿es clara?	El Indicador ¿refleja un factor central del logro de la Prioridad?	El beneficio de la información ¿es mayor que el costo de obtenerla?	El Período y la Frecuencia de medición ¿coinciden con las de los medios de verificación?	Los datos de las Variables ¿se encuentran en el medio de verificación?	Las Prioridades e Hipótesis clave de la PEA ¿son congruentes con el Sentido del Indicador?	El Indicador ¿mide aspectos no considerados en los demás Indicadores?	
113	Sí	Sí	Sí	Sí	Sí	Sí	Sí	Sí	Sí	100%
114	Sí	Sí	Sí	Sí	Sí	Sí	No	Sí	Sí	89%
<b>EJE 5. Fiscalizar los recursos públicos</b>										
<b>Sub Eje 10. Introducir tecnologías encaminadas a mejorar el control y la fiscalización</b>										
115	Sí	Sí	No	Sí	Sí	No	Sí	Sí	Sí	78%
116	Sí	Sí	No	Sí	Sí	No	Sí	Sí	Sí	78%
117	No	Sí	Sí	Sí	Sí	Sí	Sí	Sí	Sí	89%
118	Sí	Sí	Sí	Sí	Sí	Sí	Sí	Sí	Sí	100%
119	Sí	Sí	Sí	Sí	Sí	Sí	Sí	Sí	Sí	100%
120	Sí	Sí	No	Sí	No	Sí	Sí	Sí	Sí	78%
121	Sí	Sí	Sí	Sí	Sí	Sí	Sí	Sí	Sí	100%
122	Sí	Sí	Sí	Sí	Sí	Sí	Sí	Sí	Sí	100%
123	Sí	Sí	Sí	Sí	Sí	No	Sí	Sí	Sí	89%
124	Sí	No	Sí	Sí	Sí	No	Sí	Sí	Sí	78%
125	Sí	Sí	Sí	Sí	Sí	Sí	Sí	Sí	Sí	100%
<b>Promedio general</b>										<b>88%</b>

A continuación, se presentan los ajustes sugeridos que se derivan del presente análisis:

### CUADRO 3.

**AJUSTES SUGERIDOS A LA METODOLOGÍA DE EVALUACIÓN Y SEGUIMIENTO DE LA POLÍTICA ESTATAL ANTICORRUPCIÓN DERIVADOS DE LOS HALLAZGOS OBTENIDOS EN EL ANÁLISIS CREMAA. 2022**

Número del Indicador	AJUSTES SUGERIDOS	JUSTIFICACIÓN DEL CAMBIO
<b>EJE 1. Prevenir los actos de corrupción</b>		
<b>Sub Eje 1. Reducir el costo de la legalidad</b>		
1	La periodicidad cambia de anual a bienal, y el año de línea base cambia de 2017 a 2019	Ajustar el indicador a la periodicidad con que se publica la Encuesta Nacional de Calidad e Impacto Gubernamental (ENCIG) del INEGI, tomando como línea base la última encuesta publicada previo a la aprobación de la Política Estatal Anticorrupción (2019), para calcular el indicador con base en dicho estudio.
2	La periodicidad cambia de anual a bienal, y el año de línea base cambia de 2017 a 2019	Ajustar el indicador a la periodicidad con que se publica la Encuesta Nacional de Calidad e Impacto Gubernamental (ENCIG) del INEGI, tomando como línea base la última encuesta publicada previo a la aprobación de la Política Estatal Anticorrupción (2019), para calcular el indicador con base en dicho estudio.
3	La periodicidad cambia de anual a bienal, y el año de línea base cambia de 2017 a 2019	Ajustar el indicador a la periodicidad con que se publica la Encuesta Nacional de Calidad e Impacto Gubernamental (ENCIG) del INEGI, tomando como línea base la última encuesta publicada previo a la aprobación de la Política Estatal Anticorrupción (2019), para calcular el indicador con base en dicho estudio.
4	Se cambia el nombre del Indicador, así como la Variable 004.a eliminando el texto "en la entidad". La periodicidad cambia de anual a "no definida". Se ajusta la redacción de la Variable 004.b, eliminando el texto "según el tipo de lugar al que se acudió o medio por el que se realizó"	Se cambia el nombre del Indicador, así como la Variable 004.a atendiendo a la disponibilidad de información del INEGI, que no cuenta con resultados de la Encuesta desagregados a nivel Entidad Federativa para el cómputo de trámites realizados en instalaciones de gobierno (a diferencia del total de trámites que sí se desagrega); razón por la cual, se reportan los resultados de la encuesta a nivel nacional, sin desagregarlo. Ajustar el indicador a la periodicidad con que se publica la Encuesta Nacional de Calidad Regulatoria de Impacto Gubernamental en Empresas (ENCRIGE) del INEGI, tomando como línea base la última encuesta publicada previo a la aprobación de la Política Estatal Anticorrupción (2016), para calcular el indicador con base en dicho estudio. Se ajusta la redacción de la Variable 004.b,

5	La periodicidad cambia de anual a "no definida"	debido a que resta claridad a la idea de que esta variable constituye el total de trámites
6	La periodicidad cambia de anual a "no definida"	Ajustar el indicador a la periodicidad con que se publica la Encuesta Nacional de Calidad Regulatoria de Impacto Gubernamental en Empresas (ENCRIGE) del INEGI, tomando como línea base la última encuesta publicada previo a la aprobación de la Política Estatal Anticorrupción (2016), para calcular el indicador con base en dicho estudio.
7	Se cambia "Ley de Fomento" por "Ley de Fomento a las organizaciones de la sociedad civil del Estado de Aguascalientes". Las variables hablaban de organizaciones "con registro vigente durante el Período T", y se cambia por organizaciones con registro vigente al término del Período T. El período cambia de "Oct-Sep" por "Septiembre". El año de línea base cambia de 2020 a 2021	Ajustar el indicador a la periodicidad con que se publica la Encuesta Nacional de Calidad Regulatoria de Impacto Gubernamental en Empresas (ENCRIGE) del INEGI, tomando como línea base la última encuesta publicada previo a la aprobación de la Política Estatal Anticorrupción (2016), para calcular el indicador con base en dicho estudio.
8	Se cambia "Ley de Mejora Regulatoria" por "Ley de Mejora Regulatoria y Gestión Empresarial para el Estado de Aguascalientes". Se cambia el período de "Oct-Sep" a "Nov-May". El año de línea base cambia de 2020 a 2021	Se anota el nombre completo de la Ley en las variables. Se cambia el término "durante el Período T" pues éste abarcaría 2 ejercicios fiscales distintos, pudiendo la organización contar con registro vigente solamente en uno de éstos, por lo que se opta por contabilizar las organizaciones con registro vigente "al término" del período. En consecuencia, se ajusta el período para considerar "Septiembre" únicamente. El año de línea base cambia para ajustarse a la disponibilidad de uso del SES-PEA
9	Se cambia el período de "Oct-Sep" a "Nov-May". El año de línea base cambia de 2020 a 2021	Se anota el nombre completo de la Ley en las variables. Se ajusta el período para atender las consultas de la agenda regulatoria previstos en la norma para los meses de mayo y noviembre. El año de línea base cambia para ajustarse a la disponibilidad de uso del SES-PEA
10	Se cambia la Unidad de medida del Indicador para que sea "Número" en vez	Se ajusta el período para atender las consultas de la agenda regulatoria previstos en la norma para los meses de mayo y noviembre. El año de línea base cambia para ajustarse a la disponibilidad de uso del SES-PEA
		La Magnitud del indicador se mide en términos de la cantidad de análisis de impacto regulatorio dictaminados y no en función de

	de "Evaluaciones". El año de línea base cambia de 2020 a 2021	otra cualidad inherente a los mismos. El año de línea base cambia para ajustarse a la disponibilidad de uso del SES-PEA
11	La unidad de medida cambia "evaluaciones" por "porcentaje". El año de línea base cambia de 2020 a 2021	El resultado del indicador se expresa en términos relativos y no absolutos. El año de línea base cambia para ajustarse a la disponibilidad de uso del SES-PEA
12	Se cambia el período de "Diciembre" a "Septiembre". La Unidad de medida cambia de "Binario" a "Número"	Se ajusta el período para recabar el dato más actualizado a la fecha final del corte del censo, que acontece el 30 de septiembre de cada año. La Unidad de medida cambia para expresar el resultado del Método de cálculo
13	Se elimina la Variable 013.b "Número de transacciones realizadas a través de medios diversos a los sistemas electrónicos". El método de cálculo cambia de "(a / b)" a simplemente "(a)". Se cambia el nombre del Indicador: "Proporción de las transacciones realizadas que se llevan a cabo a través de sistemas electrónicos, en el Período T..." por "Número de las transacciones que se llevan a cabo a través de sistemas electrónicos, durante el Período T". Se elimina la Variable 013.d "Número total de municipios en Aguascalientes"	Se elimina la Variable 013.b por referir las autoridades ejecutoras que es imposible de determinar. El método de cálculo se ajusta a la desaparición de dicha variable. El Nombre del indicador se ajusta pues éste deja de ser relativo (proporción) y se convierte en absoluto (se calcula con una sola variable), y se cambia la redacción para precisar que la temporalidad es "durante el período". La Variable 013.d se elimina para corregir una errata

## EJE 1. Prevenir los actos de corrupción

### Sub Eje 2. Robustecer la cultura de la legalidad

14	Se cambia el período de "Oct-Sep" a "Septiembre". El año de línea base cambia de 2019 a 2021	Las variables preguntan el dato "al término del período". El año de línea base cambia para ajustarse a la disponibilidad de uso del SES-PEA
15	El Nombre del indicador cambia de "Difusión de los Códigos de Ética" a su redacción actual. Se cambia la Variable 015.a que decía "Número de entes públicos con OIC que durante el Período T, publicaron sus Códigos de Ética y Conducta en su portal oficial en internet" para que diga "Total de servidores públicos en la institución al término del período". La Unidad de medida cambia de "Índice" a "Porcentaje". Se cambia el Método de cálculo para que en vez de	Se cambia el Nombre del indicador luego de buscar uno que mida de manera más clara el impuesto a las políticas de integridad en el sector público, que es la materia de la Prioridad 5 de la PEA. Por ello, se busca una comparación entre servidores públicos capacitados y el total, en vez de la relación establecida con anterioridad entre la cantidad de servidores capacitados y de entes públicos. El nombre se ajusta en consecuencia. Por lo que refiere a la relación de la Variable 015.a (que era una cantidad de entes públicos) con la

	<p>establecer un índice "a x b", establezca un porcentaje "<math>(b / a) \times 100</math>". El año de línea base cambia de 2020 a 2021</p>	<p>015.b (que es una cantidad de servidores públicos) no indica con claridad lo que se pretende medir ni proporciona una comparación con sentido práctico de la Prioridad 5 (criterios CREMAA). Para hacer más Relevante y Adecuado al Indicador, se propone comparar la cuantía de funcionarios capacitados (Variable 015.b) respecto de la cantidad total de funcionarios (Variable 015.a modificada). La Unidad de medida cambia pues la relación entre las Variables 015.a y 015.b representan la proporcionalidad de una parte respecto a un total dividido en 100 partes, es decir, un "Porcentaje", y deja de representar un "Índice". El cambio en el Método de cálculo responde al cambio entre un Índice por un porcentaje, así como al cambio en la Variable 015.b. El año de línea base cambia para ajustarse a la disponibilidad de uso del SES-PEA</p>
<p>16</p>	<p>Se cambia el período de "Oct-Sep" a "Septiembre". El año de línea base cambia de 2019 a 2021</p>	<p>Las variables preguntan el dato "al término del período". El año de línea base cambia para ajustarse a la disponibilidad de uso del SES-PEA</p>
<p>17</p>	<p>Se cambia el Indicador 017 que decía "Número de personas morales que cuenten con una política de integridad en términos de la Ley General de Responsabilidades Administrativas" por "Promedio de las microempresas que cuentan con un Código de Conducta y con canales para la denuncia". Se cambia la Variable 017.a "Número de personas morales que cuenten con una política de integridad en términos de la Ley General de Responsabilidades Administrativas, al término del Período T" para que diga "Porcentaje de microempresas que cuentan con un código de ética o conducta". Se agrega una Variable 017.b "Porcentaje de microempresas que cuentan con canales internos para la denuncia". El Método de cálculo cambia de "(a)" a "<math>(a + b) / 2</math>". La Frecuencia de medición cambia de "Anual" a "No</p>	<p>Al verificar los criterios CREMAA, el Indicador no estaba disponible a un costo razonable; en cambio se optó por realizar la primera Encuesta Estatal en Materia de Anticorrupción en los Puntos de Contacto Gobierno-Microempresas (ENEAC) para consultar, a través de variables indirectas o proxy (la encuesta se practica a microempresas y no a todas las unidades económicas, el cumplimiento de dichos estándares. La Variable 017.a, se determinó que no es viable al no poderse generar a un costo razonable, siendo más factible el uso de datos indirectos. La Variable 017.b se agregó para agregar a la consideración del indicador, un elemento comprensible para la microempresa entrevistada, como lo son los canales para presentar quejas. El Método de cálculo se ajusta para considerar las 2 variables a calcular, siendo que anteriormente el Indicador se componía de solamente una. La Frecuencia de medición cambia ajustándose a la</p>

18	<p>definida". La Unidad de medida cambia de "Porcentaje" a "Promedio"</p> <p>Se ajustan los nombres de Variables 018.a y 018.b para que en lugar de decir "en el período", digan "al término del período". En la Variable 018.b, se cambia "Número total de personas" por "Número de personas". El Período cambia de "Oct-Sep" a "Septiembre". El año de línea base cambia de 2020 a 2021</p>	<p>disponibilidad presupuestal de la SESEA para realizar dicha Encuesta. La Unidad de medida cambia para ajustarse al nombre del Indicador</p> <p>El cambio en los nombres de las Variables 018.a y 018.b obedece a que los Comités de Contraloría Social se corresponden a Programas Sociales que, para estar actualizados, tendrían que estar vigentes en septiembre del año en que se realiza el censo, aunque pudieran no haber estado vigentes en el último trimestre del año anterior al del censo. El cambio específico en la Variable 018.b se realizó para hacer más entendible el nombre de la misma. El Período cambia a septiembre para formular preguntas en relación a los programas sociales vigentes al momento de recabar el censo, y no los vigentes durante el último trimestre del año anterior. El año de línea base cambia para ajustarse a la disponibilidad de uso del SES-PEA</p>
19	<p>El nombre de la Variable 019.a cambia para que en lugar de decir "durante el período" diga "al término del período" y en lugar de decir "Personas que integran" dirá "Número de personas que integran". El Período cambia de "Oct-Sep" a "Septiembre". El año de línea base cambia de 2020 a 2021</p>	<p>El nombre de la Variable 019.a cambia para ser más clara así como para requerir información relativa a programas sociales vigentes en septiembre del año del censo (que constituyen el dato más actualizado) aunque pudieran no haber estado vigentes durante el último trimestre del año anterior. El Período cambia a septiembre para formular preguntas en relación a los programas sociales vigentes al momento de recabar el censo, y no los vigentes durante el último trimestre del año anterior. El año de línea base cambia para ajustarse a la disponibilidad de uso del SES-PEA</p>
20	<p>Se cambia el nombre de la Variable 020.a que decía "Atributos de participación ciudadana en los programas sociales durante el Período T". El Período cambia de "Oct-Sep" a "Septiembre". La Unidad de medida cambia de "Atributos" a "Número". El año de línea base cambia de 2020 a 2021</p>	<p>Al verificar los criterios CREMAA, la Variable 020.a no era Clara, por lo que se ajustó su nombre para expresar el concepto que mide y que fuera coherente con el nombre del Indicador 020. El Período cambia atendiendo a que los programas sociales a considerar serán los que todavía permanezcan vigentes en septiembre del año del Censo y no los vigentes en octubre del año previo al Censo. La Unidad de medida cambia para clarificar lo que se mide. El año de línea base cambia para</p>

21	Se cambia la Variable 021.a que decía "Número de programas sociales con contraloría social en el Período T". El Período cambia de "Oct-Sep" a "Septiembre"	ajustarse a la disponibilidad de uso del SES-PEA  Se cambia la Variable 021.a para clarificar que se tomará en consideración aquellos programas vigentes en septiembre del año en que se realice cada Censo. El Período se cambia para clarificar que los programas a tener en cuenta no son los vigentes en el año anterior a aquel en que se aplica el Censo, sino en septiembre del año en que se hace el Censo
22	El año de línea base cambia de 2019 a 2021	El año de línea base cambia para ajustarse a la disponibilidad de uso del SES-PEA
23	El año de línea base cambia de 2019 a 2021	El año de línea base cambia para ajustarse a la disponibilidad de uso del SES-PEA
24	El año de línea base cambia de 2020 a 2021. La Unidad de medida cambia de "Porcentaje" a "Número"	El año de línea base cambia para ajustarse a la disponibilidad de uso del SES-PEA. La Unidad de medida cambia para expresar el resultado del Método de cálculo
25	La Variable 025.a se ajusta para que diga "al término del Período T" en vez de "durante el Período T". La Variable 025.b cambia su redacción que decía "Número total de entes públicos del Estado al término del Período T". El Período cambia de "Oct-Sep" a "Septiembre". El año de línea base cambia de 2020 a 2021	El nombre de la Variable 025.b ajusta su redacción para aclararla y homologarla con las Variables 029.c, 048.b, 071.b, 076.b, 084.b, 102.b, y 123.b. El Período se ajusta para reflejar que los datos son los vigentes al final el período de referencia. El año de línea base cambia para ajustarse a la disponibilidad de uso del SES-PEA
26	Se cambia el Nombre del indicador que dice "Porcentaje de administraciones públicas municipales (cabildo) con espacios" por "Porcentaje de administraciones públicas municipales con espacios". En el mismo sentido, se modifica la Variable 026.a. Se ajusta el nombre de la Variable 026.b que decía "Número total de administraciones...". El año de línea base cambia de 2020 a 2021	Se cambia el Nombre del indicador y la Variable 026.a para dar claridad a los mismos, pues la adición del término "cabildo" pudiera implicar. Se ajusta el nombre de la Variable 026.b para simplificar la redacción y homologarla con la de las Variables 082.b y 083.c, que refieren a la misma información. El año de línea base cambia para ajustarse a la disponibilidad de uso del SES-PEA
27	El año de línea base cambia de 2020 a 2021	El año de línea base cambia para ajustarse a la disponibilidad de uso del SES-PEA
28	Se cambia el nombre del Indicador, que decía "Porcentaje de dependencias gubernamentales estatales que cuentan con solicitudes de transparencia a través de un sitio WEB". Se cambia el nombre de	Se cambia en el nombre del Indicador por un criterio de economía (véase criterios CREMAA) debido a que el concentrador de la información es el órgano garante en materia de transparencia, quien dispone de

	<p>la Variable 028.a que decía "Número de dependencias que cuentan con solicitudes de transparencia a través de un sitio WEB durante el Período T" así como el nombre de la Variable 028.b que decía "Número total de dependencias gubernamentales". El año de línea base cambia de 2020 a 2021</p>	<p>información organizada por sujetos obligados. Los nombres de las Variables 028.a y 028.b se cambian en consecuencia. El año de línea base cambia para ajustarse a la disponibilidad de uso del SES-PEA</p>
29	<p>La Variable 029.a decía "Número de Entes Públicos del Estado que realizaron campañas de comunicación sobre la corrupción durante el Período T" y se ajusta la redacción para que requiera información de los entes estatales como municipales, así como del ejercicio fiscal en curso. Por lo que refiere a la Variable 029.b, ésta decía "Número de Entes Públicos Estatales que cuentan con Programas Anuales de Comunicación Social, durante el Período T" y se ajustó en el mismo sentido. La Variable 029.c cambia su redacción que decía "Número de Entes Públicos del Estado". La Unidad de medida cambia de "Punto" a "Índice". El año de línea base cambia de 2019 a 2021</p>	<p>Las Variables 029.a y 029.b se modificaron para tener en consideración a los entes tanto estatales como municipales, además de que tomar como referencia los ejercicios fiscales, facilitaría vincular a las campañas con otra información relacionada a los ciclos presupuestales como el programa anual de comunicación social o el presupuesto que se recibe para tal fin. El nombre de la Variable 029.c ajusta su redacción para aclararla y homologarla con las Variables 025.b, 048.b, 071.b, 076.b, 084.b, 102.b, y 123.b. El año de línea base cambia para ajustarse a la disponibilidad de uso del SES-PEA</p>
30	<p>Se elimina la Variable 030.b. En el Método de cálculo, la Variable 030.a se codifica como a(t), mientras que el valor que correspondería a la antigua Variable 030.b se codifica como a(t-1). Se ajusta el nombre de la Variable 030.a que decía "Número de planes y programas de estudio en las materias de formación cívica y ética que consideran temas de combate a la corrupción o cultura de la legalidad, durante el Período T"</p>	<p>El indicador es una tasa de variación de un sólo dato. Se elimina la Variable 030.b porque se trata del mismo dato que la Variable 030.a, pero del período de referencia anterior. En el Método de cálculo, la Variable 030.a se codifica como a(t) haciendo referencia al Período T, mientras que el valor que correspondería a la antigua Variable 030.b se codifica como a(t-1), con lo que se formula una tasa de variación tomando los datos de los años precedentes. El nombre de la Variable 030.a se cambia para eliminar el nombre de las materias cívica y ética, y ampliar la posibilidad de que se incluyan otras asignaturas impartidas en la educación media y superior</p>
31	<p>Se adicionan las Variables 031.a y 031.b con la palabra "durante" el período de referencia. El año de línea base cambia de 2020 a 2021</p>	<p>Se adicionan las Variables 031.a y 031.b para corregir una errata. El año de línea base cambia para ajustarse a la disponibilidad de uso del SES-PEA</p>

**EJE 2. Detectar las desviaciones a la norma u objetivos institucionales**


**Sub Eje 3. Involucrar a la sociedad en la vigilancia a la autoridad**

32	El año de línea base cambia de 2019 a 2021	El año de línea base cambia para ajustarse a la disponibilidad de uso del SES-PEA
33	Se adiciona la Variable 033.a. Decía: "...relacionadas con el desarrollo proyectos sociales..." y ahora dice "relacionadas con el desarrollo de proyectos sociales". El año de línea base cambia de 2020 a 2021	Se adiciona la Variable 033.a para corregir una errata. El año de línea base cambia para ajustarse a la disponibilidad de uso del SES-PEA
34	Se elimina la Variable 034.b. En el Método de cálculo, la Variable 034.a se codifica como a(t), mientras que el valor que correspondería a la antigua Variable 034.b se codifica como a(t-1). Se ajusta el nombre de la Variable 034.a que decía "Número de proyectos de investigación generados desde la sociedad civil y la academia, en el Período T"	El indicador es una tasa de variación de un sólo dato. Se elimina la Variable 034.b porque se trata del mismo dato que la Variable 034.a, pero del período de referencia anterior. En el Método de cálculo, la Variable 034.a se codifica como a(t) haciendo referencia al Período T, mientras que el valor que correspondería a la antigua Variable 034.b se codifica como a(t-1), con lo que se formula una tasa de variación tomando los datos de los años precedentes. La redacción de la Variable 034.a se cambia pues resulta poco clara (véanse criterios CREMAA) al no especificar qué tipo de proyectos de investigación informan sobre la realización de la Prioridad 16 de la PEA
35	El año de línea base cambia de 2019 a 2021	El año de línea base cambia para ajustarse a la disponibilidad de uso del SES-PEA
36	Se cambia el Período para que diga "Septiembre" en vez de "Oct-Sep". La Unidad de medida cambia de "Binario" a "Número". El año de línea base cambia de 2019 a 2021	Se cambia el Período para clarificar que la información se obtiene al término del período de referencia. La Unidad de medida cambia para expresar el resultado del Método de cálculo. El año de línea base cambia para ajustarse a la disponibilidad de uso del SES-PEA
37	Se ajusta la redacción de la Variable 037.d eliminando el texto "por denuncias presentadas". Se cambia el Método de cálculo de "(a + b + c) / d" a "d / (a + b + c)". Se cambia el Sentido del indicador a "Descendente". El año de línea base cambia de 2019 a 2021	Se ajusta la redacción de la Variable 037.d para que resulte más entendible, y homologarla con las Variables 072.d y 078.b que consisten en la misma información. Se cambia el Método de cálculo para que el resultado se exprese en números enteros. Se cambia el Sentido del indicador atendiendo a que se ha invertido el Método de cálculo. El año de línea base cambia para ajustarse a la disponibilidad de uso del SES-PEA

**EJE 2. Detectar las desviaciones a la norma u objetivos institucionales**

**Sub Eje 4. Transparentar la información gubernamental**

38	El año de línea base cambia de 2019 a 2021	El año de línea base cambia para ajustarse a la disponibilidad de uso del SES-PEA
39	Se cambia elimina del nombre de las Variables 039.a y 039.b el término "en el Período T". Se cambia el Método de cálculo de "(a / b)" a "(b / a)". Se cambia el Sentido del indicador a "Ascendente". El año de línea base cambia de 2019 a 2021	Se cambia elimina de las Variables 039.a y 039.b el término "en el Período T" para no confundirlo con el período comprendido entre octubre de un año y septiembre del siguiente, empleado en la mayoría de las variables, considerando que para el cálculo de este Indicador, por un criterio de economía (véanse los criterios CREMAA) se emplean los datos del informe previsto en el artículo 16 de la Ley de Transparencia y acceso a la información pública del Estado de Aguascalientes y sus Municipios. Se cambia el Método de cálculo para que el resultado se exprese en números enteros. Se cambia el Sentido del indicador atendiendo a que se ha invertido el Método de cálculo. El año de línea base cambia para ajustarse a la disponibilidad de uso del SES-PEA
40	El año de línea base cambia de 2019 a 2021	El año de línea base cambia para ajustarse a la disponibilidad de uso del SES-PEA
41	Se adiciona la Variable 041.a que decía "Calificación promedio obtenida en la Verificación Censal", para que diga "Calificación promedio obtenida en la fase I de la primera verificación censal". También se agrega al nombre, el tipo de sujeto obligado a que se refiere el Indicador. Se establece como "Ene-jun" al Período. El año de línea base cambia de 2019 a 2021	Se adiciona la Variable 041.a para establecer que se tomará el dato de la primera de las verificaciones censales realizadas por el órgano garante en materia de transparencia, por un criterio de economía, pues este dato sigue siendo adecuado para estimar el desempeño en el Indicador, y es el resultado de la primera verificación el que se encuentra disponible al momento del cierre de cada Informe Anual del Comité Coordinador. Por otra parte, dentro de dicho ejercicio, el resultado de la Fase I, resulta el más relevante (véanse los criterios CREMAA) ya que es el más apropiado para medir el avance en la Prioridad 19 de la PEA, pues el resultado de la Fase I es el que refleja de manera más fidedigna la experiencia del ciudadano que busca información pública de oficio, al no haber tenido la oportunidad de subsanar en base a la retroalimentación del órgano garante, como sucedería con la calificación final. El Período se adiciona para establecer que dicha verificación se realiza



42 Se adiciona la Variable 042.a que decía "Calificación promedio obtenida en la Verificación Censal", para que diga "Calificación promedio obtenida en la fase I de la primera verificación censal". También se agrega al nombre, el tipo de sujeto obligado a que se refiere el Indicador. Se establece como "Ene-jun" al Período. El año de línea base cambia de 2020 a 2021

43 Se adiciona la Variable 043.a que decía "Calificación promedio obtenida en la Verificación Censal", para que diga "Calificación promedio obtenida en la fase I de la primera verificación censal". También se agrega al nombre, el tipo de sujeto obligado a que se refiere el Indicador. Se establece como "Ene-jun" al Período. El año de línea base cambia de 2020 a 2021

dentro del primer semestre del año, pues en la PEA no se define. El año de línea base cambia para ajustarse a la disponibilidad de uso del SES-PEA

Se adiciona la Variable 042.a para establecer que se tomará el dato de la primera de las verificaciones censales realizadas por el órgano garante en materia de transparencia, por un criterio de economía, pues este dato sigue siendo adecuado para estimar el desempeño en el Indicador, y es el resultado de la primera verificación el que se encuentra disponible al momento del cierre de cada Informe Anual del Comité Coordinador. Por otra parte, dentro de dicho ejercicio, el resultado de la Fase I, resulta el más relevante (véanse los criterios CREMAA) ya que es el más apropiado para medir el avance en la Prioridad 19 de la PEA, pues el resultado de la Fase I es el que refleja de manera más fidedigna la experiencia del ciudadano que busca información pública de oficio, al no haber tenido la oportunidad de subsanar en base a la retroalimentación del órgano garante, como sucedería con la calificación final. El Período se adiciona para establecer que dicha verificación se realiza dentro del primer semestre del año, pues en la PEA no se define. El año de línea base cambia para ajustarse a la disponibilidad de uso del SES-PEA

Se adiciona la Variable 043.a para establecer que se tomará el dato de la primera de las verificaciones censales realizadas por el órgano garante en materia de transparencia, por un criterio de economía, pues este dato sigue siendo adecuado para estimar el desempeño en el Indicador, y es el resultado de la primera verificación el que se encuentra disponible al momento del cierre de cada Informe Anual del Comité Coordinador. Por otra parte, dentro de dicho ejercicio, el resultado de la Fase I, resulta el más relevante (véanse los criterios CREMAA) ya que es el más apropiado para medir el avance en la Prioridad 19 de la PEA, pues el resultado de la Fase I es el que refleja de manera más fidedigna la experiencia del



44

Se adiciona la Variable 044.a que decía "Calificación promedio obtenida en la Verificación Censal", para que diga "Calificación promedio obtenida en la fase I de la primera verificación censal". También se agrega al nombre, el tipo de sujeto obligado a que se refiere el Indicador. Se establece como "Ene-jun" al Período. El año de línea base cambia de 2020 a 2021

ciudadano que busca información pública de oficio, al no haber tenido la oportunidad de subsanar en base a la retroalimentación del órgano garante, como sucedería con la calificación final. El Período se adiciona para establecer que dicha verificación se realiza dentro del primer semestre del año, pues en la PEA no se define. El año de línea base cambia para ajustarse a la disponibilidad de uso del SES-PEA

Se adiciona la Variable 044.a para establecer que se tomará el dato de la primera de las verificaciones censales realizadas por el órgano garante en materia de transparencia, por un criterio de economía, pues este dato sigue siendo adecuado para estimar el desempeño en el Indicador, y es el resultado de la primera verificación el que se encuentra disponible al momento del cierre de cada Informe Anual del Comité Coordinador. Por otra parte, dentro de dicho ejercicio, el resultado de la Fase I, resulta el más relevante (véanse los criterios CREMAA) ya que es el más apropiado para medir el avance en la Prioridad 19 de la PEA, pues el resultado de la Fase I es el que refleja de manera más fidedigna la experiencia del ciudadano que busca información pública de oficio, al no haber tenido la oportunidad de subsanar en base a la retroalimentación del órgano garante, como sucedería con la calificación final. El Período se adiciona para establecer que dicha verificación se realiza dentro del primer semestre del año, pues en la PEA no se define. El año de línea base cambia para ajustarse a la disponibilidad de uso del SES-PEA

45

Se adiciona la Variable 045.a que decía "Calificación promedio obtenida en la Verificación Censal", para que diga "Calificación promedio obtenida en la fase I de la primera verificación censal". También se agrega al nombre, el tipo de sujeto obligado a que se refiere el Indicador. Se establece como "Ene-jun" al Período. El año de línea base cambia de 2020 a 2021

Se adiciona la Variable 045.a para establecer que se tomará el dato de la primera de las verificaciones censales realizadas por el órgano garante en materia de transparencia, por un criterio de economía, pues este dato sigue siendo adecuado para estimar el desempeño en el Indicador, y es el resultado de la primera verificación el que se encuentra disponible al momento del cierre de cada Informe Anual del Comité Coordinador. Por otra parte, dentro de

<p>46</p>	<p>Se adiciona la Variable 046.a que decía "Calificación promedio obtenida en la Verificación Censal", para que diga "Calificación promedio obtenida en la fase I de la primera verificación censal". También se agrega al nombre, el tipo de sujeto obligado a que se refiere el Indicador. Se establece como "Ene-jun" al Período. El año de línea base cambia de 2020 a 2021</p>	<p>dicho ejercicio, el resultado de la Fase I, resulta el más relevante (véanse los criterios CREMAA) ya que es el más apropiado para medir el avance en la Prioridad 19 de la PEA, pues el resultado de la Fase I es el que refleja de manera más fidedigna la experiencia del ciudadano que busca información pública de oficio, al no haber tenido la oportunidad de subsanar en base a la retroalimentación del órgano garante, como sucedería con la calificación final. El Período se adiciona para establecer que dicha verificación se realiza dentro del primer semestre del año, pues en la PEA no se define. El año de línea base cambia para ajustarse a la disponibilidad de uso del SES-PEA</p> <p>Se adiciona la Variable 046.a para establecer que se tomará el dato de la primera de las verificaciones censales realizadas por el órgano garante en materia de transparencia, por un criterio de economía, pues este dato sigue siendo adecuado para estimar el desempeño en el Indicador, y es el resultado de la primera verificación el que se encuentra disponible al momento del cierre de cada Informe Anual del Comité Coordinador. Por otra parte, dentro de dicho ejercicio, el resultado de la Fase I, resulta el más relevante (véanse los criterios CREMAA) ya que es el más apropiado para medir el avance en la Prioridad 19 de la PEA, pues el resultado de la Fase I es el que refleja de manera más fidedigna la experiencia del ciudadano que busca información pública de oficio, al no haber tenido la oportunidad de subsanar en base a la retroalimentación del órgano garante, como sucedería con la calificación final. El Período se adiciona para establecer que dicha verificación se realiza dentro del primer semestre del año, pues en la PEA no se define. El año de línea base cambia para ajustarse a la disponibilidad de uso del SES-PEA</p>
	<p>47</p> <p>El año de línea base cambia de 2019 a 2021</p>	<p>El año de línea base cambia para ajustarse a la disponibilidad de uso del SES-PEA</p>
	<p>48</p> <p>Se cambia el nombre del Indicador y las Variables 048.a y 048.b para hablar de</p>	<p>Se cambia el Indicador 048 y las Variables 048.a y 048.b para emplear el término "entes</p>

	entes públicos en vez de sujetos obligados. El año de línea base cambia de 2020 a 2021	públicos" del artículo 3 fracción VI de la Ley General del Sistema Nacional Anticorrupción, misma que los ubica a partidos políticos y sindicatos fuera del alcance de la Evaluación de la PEA, que no es obligatoria para estas instituciones. El nombre de la Variable 048.b también se ajusta para homologarla con las Variables 025.b, 029.c, 071.b, 076.b, 084.b, 102.b, y 123.b. El año de línea base cambia para ajustarse a la disponibilidad de uso del SES-PEA
49	El año de línea base cambia de 2020 a 2021	El año de línea base cambia para ajustarse a la disponibilidad de uso del SES-PEA
50	Se elimina la Variable 050.b. En el Método de cálculo, la Variable 050.a se codifica como a(t), mientras que el valor que correspondería a la antigua Variable 050.b se codifica como a(t-1). La Unidad de medida cambia de "Mecanismos de participación ciudadana" a "Tasa de variación". El año de línea base cambia de 2020 a 2021	El indicador es una tasa de variación de un sólo dato. Se elimina la Variable 050.b porque se trata del mismo dato que la Variable 050.a, pero del período de referencia anterior. En el Método de cálculo, la Variable 050.a se codifica como a(t) haciendo referencia al Período T, mientras que el valor que correspondería a la antigua Variable 050.b se codifica como a(t-1), con lo que se formula una tasa de variación tomando los datos de los años precedentes. La Unidad de medida cambia para expresar el resultado del Método de cálculo. El año de línea base cambia para ajustarse a la disponibilidad de uso del SES-PEA
51	Se ajusta la redacción de las Variables 051.a y 051.b para que digan "al término del período" en vez de "durante el período". El año de línea base cambia de 2020 a 2021	Se ajusta la redacción de las Variables 051.a y 051.b debido a que el período de referencia (octubre de un año a septiembre del siguiente) abarca dos ejercicios presupuestales, por lo que el dato se vuelve equívoco (p. ej., si un programa que no tuvo continuidad en el segundo ejercicio fiscal debiera tomarse en consideración, o si los programas vigentes en ambos años debieran computarse dos veces). El año de línea base cambia para ajustarse a la disponibilidad de uso del SES-PEA
52	Se ajusta la redacción de las Variables 052.a y 052.b para que digan "al término del período" en vez de "durante el período". El Período se cambia de "Oct-	Se ajusta la redacción de las Variables 052.a y 052.b debido a que el período de referencia (octubre de un año a septiembre del siguiente) abarca dos ejercicios presupuestales, por lo que el dato se vuelve equívoco al haber información distinta sobre la ejecución y

	Sep" a "Septiembre". El año de línea base cambia de 2020 a 2021	evaluación de un programa ejecutado durante el primer ejercicio fiscal , entre otras consideraciones (p. ej., si un programa que no tuvo continuidad en el segundo ejercicio fiscal debiera tomarse en consideración, o si los programas vigentes en ambos años debieran computarse dos veces). El Período se cambia para ajustarse a la temporalidad en que se recaba el dato, conforme a las Variables 052.a y 052.b con la redacción ajustada. El año de línea base cambia para ajustarse a la disponibilidad de uso del SES-PEA
53	La Unidad de medida cambia de "Binario" a "Número". El año de línea base cambia de 2019 a 2021	La Unidad de medida cambia para expresar el resultado del Método de cálculo. El año de línea base cambia para ajustarse a la disponibilidad de uso del SES-PEA
54	El año de línea base cambia de 2020 a 2021	El año de línea base cambia para ajustarse a la disponibilidad de uso del SES-PEA
55	Se agrega "Declaraciones de modificación" al nombre del Indicador 055. El nombre de la Variable 055.a cambia de "Número de servidores públicos que laboraron en los Entes Públicos del Estado de Aguascalientes durante el Período T, que presentaron declaración patrimonial y de intereses en la PDE" a "Número de declaraciones patrimoniales y de intereses registradas en el S1 de la PDE de enero a septiembre del año en curso". La Variable 055.b cambia su redacción que decía "Número de servidores públicos que laboraron en los Entes Públicos del Estado de Aguascalientes, durante el Período T"	Se cambia el nombre del Indicador 055 así como de la Variable 055.a pues la PDE no puede determinar el número de servidores públicos que presentaron declaración patrimonial. Se opta por relacionar el número de declaraciones de modificación registradas de enero a septiembre del año de realización del censo. El nombre de la Variable 055.b ajusta su redacción para aclararla y homologarla con las Variables 015.a, y 114.b. El Período cambia para ajustarse al reporte de la PDE
56	Se cambia el Período de "Jun-May" a "Septiembre". El año de línea base cambia de 2020 a 2021	Se cambia el Período para clarificar que la información se obtiene al término del período de referencia. El año de línea base cambia para ajustarse a la disponibilidad de uso del SES-PEA
57	Se cambia el Período para que diga "Oct-Sep" en vez de "Ene". El año de línea base cambia de 2020 a 2021	Se corrige el Período para que atienda la temporalidad indicada en las Variables. El año de línea base cambia para ajustarse a la disponibilidad de uso del SES-PEA
58	Se eliminan las Variables 058.c y la 058.d. Se cambia el Método de cálculo que decía	El indicador es una tasa de variación que se apoya en dos datos y no en cuatro. Por ello, se

	<p>"<math>\{(a + b) - (c + d) / (c + d)\} \times 100</math>". En el Método de cálculo, la Variable 058.a se codifica como a(t), mientras que el valor que correspondería a la antigua Variable 058.c se codifica como a(t-1). De igual manera, en el Método de cálculo la Variable 058.b se codifica como b(t), mientras que el valor que correspondería a la antigua Variable 058.d se codifica como b(t-1). Se ajusta el nombre de la Variable 034.a que decía "Número de proyectos de investigación generados desde la sociedad civil y la academia, en el Período T". El año de línea base cambia de 2020 a 2021</p>	<p>eliminan las Variables 058.c y la 058.d. porque la Variables 058.a refiere al mismo dato que la Variable 058.c, pero ésta última es del período de referencia anterior. De igual manera, la Variable 058.b refiere al mismo dato que la Variable 058.d, pero ésta última es del período de referencia anterior. En el Método de cálculo, las Variables 058.a y 058.b se codifican como a(t) y b(t) respectivamente, haciendo referencia al Período T. Paralelamente, el valor que correspondería a las Variables 058.c y 058.d que fueron eliminadas, se codifica en la fórmula como a(t-1) y b(t-1) respectivamente, con lo que es posible formular una tasa de variación tomando las respuestas de los entes públicos de los años precedentes. El año de línea base cambia para ajustarse a la disponibilidad de uso del SES-PEA</p>
<p>59</p>	<p>La Unidad de medida cambia de "Binario" a "Número". El año de línea base cambia de 2020 a 2021</p>	<p>La Unidad de medida cambia para expresar el resultado del Método de cálculo. El año de línea base cambia para ajustarse a la disponibilidad de uso del SES-PEA</p>
<p>60</p>	<p>Se cambia el Método de cálculo, sustituyendo una sustracción (a-b) por una proporción (a/b). El nombre del Indicador se cambia de "Monto de las garantías de obras de urbanización y/o equipamiento urbano pendiente de cobro" a "Proporción entre las garantías y créditos fiscales reclamados y los cobrados"</p>	<p>Para monitorear el avance de la prioridad 24, consistente en transparentar los datos relacionados con el aseguramiento de las obras de urbanización, en la PEA se optó por requerir los montos de las garantías y créditos fiscales reclamados (Variable 060.a) y cobrados (060.b) en vez de requerir en una única variable el monto de las garantías pendientes de cobro (el nombre del Indicador en la PEA). Esto para interpretar de una mejor manera el progreso de la Prioridad 24. Sin embargo, el Método de cálculo no resulta adecuado para calcular los montos pendientes de cobro, pues ello requeriría considerar períodos anteriores a la entrada en vigor de la PEA; tan es así que la Unidad de medida establecida en la PEA es "proporción", indicando que la intención original era comparar dos magnitudes de naturaleza distinta. Por el mismo motivo, el nombre del Indicador en la PEA (Monto de las garantías) resulta inadecuado para describir la proporción entre las garantías y créditos fiscales reclamados y los cobrados en cada período</p>

61	Se modifica la Variable 061.a "Número de entes públicos que cuentan con Programa Anual de Comunicación Social en el Período T"; 061.b "Número de entes públicos que cuenten con recursos para comunicación social en su correspondiente presupuesto de egresos"; 061.c "Monto gastado en comunicación social por los entes públicos en el Período T"; y 061.d "Monto presupuestado para gastos de comunicación social de los entes públicos para el Período T". El Método de cálculo cambia de "[1 + (lc-dl / d)] x [1 + (b-a)]" por "[1 + (lc - dl / d)] x [1 + (b - a)]". El Período deja de decir "Ejercicio fiscal" para decir "Ene-Dic"	Las 4 Variables del Indicador 061 se homologan para requerir información del ejercicio fiscal anterior, considerando que están implicados datos relativos a la planeación, presupuestación y gasto en materia de comunicación social. El Método de cálculo cambia para corregir una errata, pues se debían restar los entes con Programa de Comunicación de los entes con Presupuesto para Comunicación y no a la inversa. Se cambia la redacción en el Período para homologar
62	El año de línea base cambia de 2020 a 2021	El año de línea base cambia para ajustarse a la disponibilidad de uso del SES-PEA
<b>EJE 3. Procesar las acusaciones por incumplir la norma, y sancionar a los culpables</b>		
<b>Sub Eje 5. Coadyuvancia entre autoridades investigadoras</b>		
63	El año de línea base cambia de 2020 a 2021	El año de línea base cambia para ajustarse a la disponibilidad de uso del SES-PEA
64	Se adiciona una "y" a la Variable 064.a. La Unidad de medida cambia de "Binario" a "Número". El año de línea base cambia de 2019 a 2021	Se corrige el nombre del S4 en la Variable 064.a. La Unidad de medida cambia para expresar el resultado del Método de cálculo. El año de línea base cambia para ajustarse a la disponibilidad de uso del SES-PEA
65	Se cambia la Unidad de medida que decía "Proporción"	Se cambia la Unidad de medida toda vez que el Método de cálculo es una adición y no una relación
<b>EJE 3. Procesar las acusaciones por incumplir la norma, y sancionar a los culpables</b>		
<b>Sub Eje 6. Garantizar el desahogo de las investigaciones</b>		
66	Se cambia el nombre de la Variable 066.b para que diga "durante el Período T" en lugar de "en el Período T". El año de línea base cambia de 2020 a 2021	Se ajusta la Variable 066.b para precisar su temporalidad. El año de línea base cambia para ajustarse a la disponibilidad de uso del SES-PEA
67	Se cambia el nombre de la Variable 067.b para que diga "durante el Período T" en lugar de "en el Período T". El año de línea base cambia de 2019 a 2021	Se ajusta la Variable 067.b para precisar su temporalidad. El año de línea base cambia para ajustarse a la disponibilidad de uso del SES-PEA
68	Se ajusta la redacción de la Variable 068.b eliminando el texto "relativos a"	Se ajusta la redacción de la Variable 068.b para considerar los procedimientos iniciados por la

	investigaciones iniciadas por los OIC". El año de línea base cambia de 2019 a 2021	autoridad substanciadora del OSFAGS. El año de línea base cambia para ajustarse a la disponibilidad de uso del SES-PEA
69	El año de línea base cambia de 2019 a 2021. Se cambia el Método de cálculo de "(a / b)" a "(b / a)". Se cambia el Sentido del indicador a "Descendente"	El año de línea base cambia para ajustarse a la disponibilidad de uso del SES-PEA. Se cambia el Método de cálculo para que el resultado se exprese en números enteros. Se cambia el Sentido del indicador atendiendo a que se ha invertido el Método de cálculo
70	El año de línea base cambia de 2019 a 2021	El año de línea base cambia para ajustarse a la disponibilidad de uso del SES-PEA
71	La Variable 071.b cambia su redacción que decía "Número total de entes públicos en el Estado de Aguascalientes, al concluir el Período T". El año de línea base cambia de 2020 a 2021	El nombre de la Variable 071.b ajusta su redacción para aclararla y homologarla con las Variables 025.b, 029.c, 048.b, 076.b, 084.b, 102.b, y 123.b. El año de línea base cambia para ajustarse a la disponibilidad de uso del SES-PEA
72	Se cambia el nombre del Indicador que antes se llamaba "Porcentaje de las investigaciones que FECC concluye absteniéndose de investigar, enviando al archivo temporal, decretando un criterio de oportunidad, o no ejerciendo acción penal". El año de línea base cambia de 2019 a 2021	Se ajusta el nombre del Indicador para simplificarlo, sin alterar en lo sustantivo la información que recaba. El año de línea base cambia para ajustarse a la disponibilidad de uso del SES-PEA
73	Se cambia la Unidad de medida del Indicador para que sea "Proporción" en vez de "Porcentaje". El nombre del Indicador y el Método de cálculo se ajustan para ser coherentes con la Unidad de medida. El año de línea base cambia de 2019 a 2021	Para mayor claridad, y debido a que las Variables 073.a y 073.b no componen partes de un total, se comparan las magnitudes de ambos datos como una proporción y no como un porcentaje. El año de línea base cambia para ajustarse a la disponibilidad de uso del SES-PEA
74	Se cambia el nombre del Indicador que decía "Porcentaje de carpetas de investigación relacionadas con hechos de corrupción concluidas mediante formas de solución alterna del procedimiento o formas de terminación anticipada del proceso". Se cambia el Método de cálculo que decía " $((a + b + c) / (d)) \times 100$ ". La Unidad de medida pasa de "Porcentaje" a "Proporción". La Variable 074.c cambia de "Número de Procedimientos abreviados que fueron autorizados en el Período T" a	Con la única variante de que se estaba presentando la información a manera de porcentaje, el Indicador se repetía con el Indicador 037, consistente en "Proporción entre los acuerdos reparatorios, suspensiones condicionales y procedimientos abreviados respecto del número de carpetas de investigación iniciadas". Por lo que al tratarse la Prioridad 31 de "Establecer una política criminal en materia de delitos por hechos de corrupción", se opta por una relación entre las salidas alternas y la vía jurisdiccional. Ello

75

su redacción actual. La Variable 074.d cambia de "Número de carpetas de investigación por presuntos delitos por hechos de corrupción iniciadas en el Período T" a su redacción actual. El año de línea base cambia de 2019 a 2021

Se cambia el nombre del Indicador que decía "Porcentaje de carpetas de investigación relacionadas con hechos de corrupción concluidas mediante formas de terminación de la investigación". Se cambian las Variables 075.a "Número de Carpetas de Investigación terminadas mediante la Facultad de Abstenerse de Investigar, en el Período T"; 075.b "Número de Carpetas de Investigación terminadas mediante Archivo Temporal, en el Período T"; y 075.c "Número de Carpetas de Investigación terminadas mediante el no ejercicio de la acción penal, en el Período T", para quedar con su redacción actual. Se eliminan las Variables 075.d "Número de Carpetas de Investigación terminadas mediante la aplicación de Criterios de oportunidad, en el Período T" y 075.e "Número de carpetas de investigación por presuntos delitos por hechos de corrupción iniciadas por la FECC en el Período T". El Método de cálculo cambia de " $((a + b + c + d) / (e)) \times 100$ " a " $a / (b + c)$ ". El año de línea base cambia de 2019 a 2021

motiva el cambio en el Método de cálculo, pues originalmente éste planteaba dividir la suma de los medios alternos y dividirlos entre las carpetas iniciadas; dato que se calcula en el Indicador 037. En su lugar se plantea una proporción que mida el uso soluciones alternas comparada con la solución jurisdiccional, lo que motiva el cambio en la Unidad de medida. La Variable 074.c, cambia su redacción para señalar que el dato requerido procede de la FECC, a fin de homologar la redacción con la de la Variable 037.c, que requiere el mismo dato. La Variable 074.d cambia de redacción para pedir información sobre los autos de apertura de juicio oral y establecer con ello la preferencia por la solución jurisdiccional. El año de línea base cambia para ajustarse a la disponibilidad de uso del SES-PEA

Se repetía el Indicador 072, consistente en "Porcentaje de las investigaciones que FECC concluye absteniéndose de investigar, enviando al archivo temporal, decretando un criterio de oportunidad, o no ejerciendo acción penal". Por lo que al señalar la Hipótesis clave de Prioridad 31 que la ausencia de determinados criterios en la investigación origina que las denuncias no avancen en las etapas del proceso penal, se opta por medir el progreso de dichas denuncias comparando ya no el número de carpetas de investigación, sino los delitos denunciados en todos los ministerios públicos (no sólo la FECC), contra el número de sentencias (las absolutorias como condenatorias) de todos los juzgados penales. Las Variables 075.a, 075.b y 075.c cambian para requerir la información antes descritas, mientras que las Variables 075.d y 075.e se eliminaron por no ajustarse a dicha lógica. El Método de cálculo finalmente se ajusta para que los delitos denunciados ocupen el lugar del numerador, y la suma de las sentencias condenatorias y absolutorias ocupen el denominador de la proporción, siendo más entendible el resultado del indicador con números enteros. El año de línea base cambia

76	La Variable 076.b cambia su redacción que decía "Número total de entes públicos en el Estado de Aguascalientes, al concluir el Período T". El Período cambia de "Oct-Sep" a "Septiembre". El año de línea base cambia de 2020 a 2021	para ajustarse a la disponibilidad de uso del SES-PEA  El nombre de la Variable 076.b ajusta su redacción para aclararla y homologarla con las Variables 025.b, 029.c, 048.b, 071.b, 084.b, 102.b, y 123.b. El Período se ajusta para reflejar que los datos son los vigentes al final el período de referencia. El año de línea base cambia para ajustarse a la disponibilidad de uso del SES-PEA
77	El año de línea base cambia de 2020 a 2021	El año de línea base cambia para ajustarse a la disponibilidad de uso del SES-PEA
78	Se ajusta la redacción de la Variable 078.b eliminando el texto "por denuncias presentadas". El año de línea base cambia de 2019 a 2021	Se ajusta la redacción de la Variable 078.b para que resulte más entendible, y homologarla con las Variables 037.d y 072.d que consisten en la misma información. El año de línea base cambia para ajustarse a la disponibilidad de uso del SES-PEA
79	Se ajusta la redacción de las Variables 079.c, y 079.e eliminando de la redacción el texto "relativos a investigaciones iniciadas por el OIC ". Específicamente a la Variable 079.c se cambia el texto que decía "por todos los OIC representados en el CCE" y en su lugar se adiciona "por todas las autoridades substanciadoras de los OIC representados en el CCE y el OSFAGS". Se ajusta la Variable 079.d eliminando el texto "ante el OIC por presuntas faltas administrativas". El año de línea base cambia de 2019 a 2021	Se ajusta la redacción de las Variables 079.c, 079.e y 079.d pues el texto eliminado reitera sin necesidad la idea de que se refiere a la actividad de diversos OIC (en este caso, representados en el Comité Coordinador). Específicamente la Variable 079.c se adiciona para incluir los procedimientos iniciados por la autoridad substanciadora del OSFAGS. El año de línea base cambia para ajustarse a la disponibilidad de uso del SES-PEA
80	El año de línea base cambia de 2020 a 2021	El año de línea base cambia para ajustarse a la disponibilidad de uso del SES-PEA
81	Se ajusta la Variable 081.a para que diga "luego de haber sido investigados y acusados" en lugar de "al haber sido investigados y acusados". El año de línea base cambia de 2020 a 2021	Se ajusta la Variable 081.a para que la redacción evite insinuar que la acusación motivó la renuncia. El año de línea base cambia para ajustarse a la disponibilidad de uso del SES-PEA
82	Se ajusta el nombre de la Variable 082.b que decía "Número de municipios en el Estado de Aguascalientes". El año de línea base cambia de 2020 a 2021	Se ajusta el nombre de la Variable 082.b para homologarla con la de las Variables 026.b y 083.c, que refieren a la misma información. El año de línea base cambia para ajustarse a la disponibilidad de uso del SES-PEA

**EJE 4. Controlar los recursos públicos**

**Sub Eje 7. Garantizar que los funcionarios actúen conforme a criterios objetivos**

83	Se ajusta el nombre de la Variable 083.c que decía "Número de Municipios en el Estado". El año de línea base cambia de 2020 a 2021	Se ajusta el nombre de la Variable 083.c homologarla con la de las Variables 026.b y 082.b, que refieren a la misma información. El año de línea base cambia para ajustarse a la disponibilidad de uso del SES-PEA
84	La Variable 084.b cambia su redacción que decía "Número de entes públicos existentes durante el Período T". El año de línea base cambia de 2020 a 2021	El nombre de la Variable 084.b ajusta su redacción para aclararla y homologarla con las Variables 025.b, 029.c, 048.b, 071.b, 076.b, 102.b, y 123.b. El año de línea base cambia para ajustarse a la disponibilidad de uso del SES-PEA
85	El Período se cambia de "Ene-Dic" a "Septiembre". El año de línea base cambia de 2020 a 2021	El Período se cambia para ajustarse a la temporalidad en que se recaba el dato, conforme a las Variables 085.a y 085.b. El año de línea base cambia para ajustarse a la disponibilidad de uso del SES-PEA
86	El Período se cambia de "Ene-Dic" a "Septiembre". El año de línea base cambia de 2020 a 2021	El Período se cambia para ajustarse a la temporalidad en que se recaba el dato, conforme a las Variables 086.a y 086.b. El año de línea base cambia para ajustarse a la disponibilidad de uso del SES-PEA
87	La Unidad de medida cambia de "Binario" a "Número". El año de línea base cambia de 2019 a 2021	La Unidad de medida cambia para expresar el resultado del Método de cálculo. El año de línea base cambia para ajustarse a la disponibilidad de uso del SES-PEA
88		
89	El nombre del Indicador decía "El valor del avalúo está contenido en la declaratoria por la que se determine que un bien inmueble forma parte del patrimonio público" y se ajusta con su redacción actual. Se ajusta el nombre de la Variable 089.a que decía "Evidencia de que en la declaratoria por la que se determine que un bien inmueble forma parte del patrimonio se coloca el valor del avalúo". La Unidad de medida cambia de "Binario" a "Número". El año de línea base cambia de 2020 a 2021	El nombre del Indicador cambia, pues la redacción anterior reflejaba una acción, además de que no incluye una noción o relación aritmética que describa el avance en la Prioridad. Se ajusta el nombre de la Variable 089.a pues tampoco expresa una relación aritmética. La Unidad de medida cambia para expresar el resultado del Método de cálculo. El año de línea base cambia para ajustarse a la disponibilidad de uso del SES-PEA
90	Se agrega una Variable 090.d. Se cambia el Método de cálculo para que en vez de	El Índice previsto inicialmente consiste en multiplicar las acciones de mejora por las

	<p>decir "<math>a \times (b + c)</math>" diga "<math>(a + b + c) / d</math>". La Unidad de medida cambia de "Binario" a "Número"</p>	<p>inspecciones. Sin embargo, es más adecuado (ver criterios CREMAA) para emitir un juicio respecto de los avances en el cumplimiento de la Prioridad 41, considerar el número de rastros o mataderos y no solamente una cantidad referente a las medidas aplicadas, para lo cual se añade una Variable y se adecúa el Método de cálculo. Por lo que refiere a la Unidad de medida, por error se le consideró como un dato binario, sin embargo el producto del índice sólo pudiera arrojar como producto un número</p>
91	<p>Se adiciona la Variable 091.a con "en el ejercicio fiscal anterior". Se cambia el Período de "Anual" a "Ene-Dic". La Unidad de medida cambia de "Pesos" a "Número". El año de línea base cambia de 2019 a 2020</p>	<p>La Variable 091.a se adiciona para aclarar que la temporalidad de la pregunta en el cuestionario. Se cambia el Período de "Anual" a "Ene-Dic". La Unidad de medida cambia para expresar el resultado del Método de cálculo. El año de línea base cambia para ajustarse a la disponibilidad de uso del SES-PEA</p>

EJE 4. Controlar los recursos públicos

Sub Eje 8. Fortalecer la evaluación del desempeño así como la de los programas, los procesos y el personal

92	<p>El nombre del Indicador 092 que decía "Proporción entre las observaciones no solventadas ante el OIC y los empleados capacitados en el control de la corrupción" cambia a su denominación actual. Se cambia el Método de cálculo de "<math>c / (a - b)</math>" a "<math>c \times (b / a)</math>". El Sentido del indicador cambia a "Ascendente", y la Unidad de medida pasa a "Índice". El año de línea base cambia de 2020 a 2021</p>	<p>Se cambia el Nombre del indicador con la intención de que enfatice de una mejor manera la efectividad de la capacitación como aspecto central a monitorear en la Prioridad 43 de la PEA. El cambio en el Método de cálculo responde al cambio entre una Proporción por un Índice. La proporción pretendía dividir las personas capacitadas entre las observaciones no solventadas, en un indicador con sentido descendente; lo que daba lugar a que se reportaran avances al reducir el número de personas capacitadas o al aumentar la cantidad de observaciones no solventadas. No era una solución cambiar el sentido del indicador, pues el incremento en las observaciones señaladas (con independencia de que se solventaran o no) podía aumentar asimismo el valor del indicador, lo que parecería inadecuado tratándose de medir el impacto de la capacitación, por lo que se opta por reformular el Método de cálculo como un Índice, implicando los mismos datos como base. El Sentido del indicador y la Unidad de medida cambian como consecuencia del ajuste en el</p>
----	--	--

93	El año de línea base cambia de 2019 a 2021	Método de cálculo. El año de línea base cambia para ajustarse a la disponibilidad de uso del SES-PEA
94	Se adiciona al Nombre del indicador para que diga "...capacitaciones impartidas o promovidas por el Consejo...". La Unidad de medida cambia de "Proporción" a "Porcentaje". El año de línea base cambia de 2020 a 2021	El año de línea base cambia para ajustarse a la disponibilidad de uso del SES-PEA  Se adiciona el nombre del Indicador para tomar en consideración la posibilidad de que la capacitación sea impartida a través de un capacitador externo. La Unidad de medida cambia para ser congruente con el Nombre del indicador. El año de línea base cambia para ajustarse a la disponibilidad de uso del SES-PEA
95	Se ajusta la redacción de las Variables 095.a y 095.b para que digan "al término del período" en vez de "durante el período". El Período se cambia de "Oct-Sep" a "Septiembre". El año de línea base cambia de 2020 a 2021	Se ajusta la redacción de las Variables 095.a y 095.b debido a que el período de referencia (octubre de un año a septiembre del siguiente) abarca dos ejercicios presupuestales, por lo que el dato se vuelve equívoco al involucrar datos relacionada con sus informes financieros, entre otras consideraciones (p. ej., si un programa que no tuvo continuidad en el segundo ejercicio fiscal debiera tomarse en consideración, o si los programas vigentes en ambos años debieran sumar sus presupuestos, lo que involucraría discrepancias con los informes). El Período se cambia para ajustarse a la temporalidad en que se recaba el dato, conforme a las Variables 095.a y 095.b con la redacción ajustada. El año de línea base cambia para ajustarse a la disponibilidad de uso del SES-PEA
96	El año de línea base cambia de 2020 a 2021	El año de línea base cambia para ajustarse a la disponibilidad de uso del SES-PEA
97	Los nombres del Indicador 097 y de las Variables 097.a y 097.b cambian: dejan de decir "CPLAP" y en su lugar dicen "IPLANEA". El año de línea base cambia de 2020 a 2021	El Indicador y las Variables 097.a y 097.b actualizan su nombre pues CPLAP (que existía cuando se emitió la PEA) dejó de existir y en su lugar se estableció un organismo descentralizado (el IPLANEA). El año de línea base cambia para ajustarse a la disponibilidad de uso del SES-PEA
98	Se cambia el nombre de la Variable 098.a "Número de recomendaciones al desempeño atendidas, de entre las que emitió el OSFAGS durante el Período T" y	Se ajusta el nombre de las Variables a la temporalidad de los Informes de resultados y de observaciones preliminares, considerando el tiempo que tuvieron los entes públicos para

	<p>de la 098.b "Número de recomendaciones al desempeño emitidas por OSFAGS durante el Período T, derivadas de la revisión y fiscalización de la Cuenta Pública". El período cambia de "Oct-Sep" a "Ene-Dic"</p>	<p>atender estas recomendaciones, con el fin de comparar las recomendaciones al desempeño del Informe de resultados del ejercicio fiscal anterior que fueron atendidas (Variable 098.a) con las recomendaciones al desempeño de los informes de observaciones preliminares del ejercicio fiscal anterior (Variable 098.b). El período se ajusta para hacer referencia al ejercicio fiscal de una manera homóloga con el resto de los Indicadores que están precisados en meses</p>
<p>99</p>	<p>Se cambian las Variables 099.a y la 099.b que decían "durante el Período T" o "en el Período T" para que en su lugar digan "durante el ejercicio fiscal anterior". El año de línea base cambia de 2020 a 2021</p>	<p>Los nombres de las Variables 099.a y 099.b cambian por un criterio de claridad y monitoreabilidad (véase criterios CREMAA). La Política Estatal Anticorrupción establece que el Período T del Indicador 099 es "Ene-Dic". Sin embargo, los nombres de las Variables pudieran dejar dudas sobre si se está refiriendo al período de referencia del Informe anual del Comité Coordinador, comprendido entre octubre de un año a septiembre del siguiente). Por lo que se precisa en la denominación de las Variables 099.a y 099.b, los programas presupuestarios que se tendrán en consideración y en qué momento debe ocurrir la evaluación para ser tomada en cuenta, teniendo en consideración que ambas cosas deben acontecer durante el ejercicio fiscal recién concluido al momento del Informe. El año de línea base cambia para ajustarse a la disponibilidad de uso del SES-PEA</p>
<p>100</p>	<p>Se cambia la Unidad de medida de "Porcentaje" a "Proporción". El año de línea base cambia de 2020 a 2021</p>	<p>Se cambia la Unidad de medida para que se corresponda con el Nombre del indicador. El año de línea base cambia para ajustarse a la disponibilidad de uso del SES-PEA</p>
<p>101</p>	<p>Se cambia la Variable 101.a que decía "Existencia de normatividad que reglamente la implementación del servicio profesional de carrera u homólogo en la Administración Pública Estatal Centralizada". Se eliminan las Variables 101.b, 101.c, 101.d, 101.e, y 101.f. El Método de cálculo, que decía "(a + b + c + d + e + f)" ahora dice "(a)". La Unidad de medida cambia de "Binario" a "Número".</p>	<p>Se cambia la Variable 101.a con el propósito de monitorear a través de ésta, la existencia de normativa que reglamente la implementación del servicio profesional de carrera u homólogo, sin distinguir de acuerdo a los diferentes Tipos de ente público. Se eliminan las Variables 101.b a la 101.f pues requieren la misma información que la Variable 101.a, pero de diferentes tipos de ente público, por lo que para simplificar, y asumiendo que la lógica del SES-PEA conlleva reportes que desagregan el</p>

	El año de línea base cambia de 2020 a 2021	resultado de cada Variable por Tipo de ente y Número de ente público (se refiere al nombre del mismo y un número con que se codifica), y toda vez que el Método de cálculo del Indicador 101 es la suma de todas las Variables de dicho Indicador, resulta innecesario desagregar las mismas en razón del Tipo de ente. El Método de cálculo, se ajusta en consecuencia. La Unidad de medida cambia para expresar el resultado del Método de cálculo. El año de línea base cambia para ajustarse a la disponibilidad de uso del SES-PEA
102	La Variable 102.b cambia su redacción que decía "Total de instituciones". El Período cambia de "Oct-Sep" a "Septiembre". El año de línea base cambia de 2020 a 2021	El nombre de la Variable 102.b ajusta su redacción para aclararla y homologarla con las Variables 025.b, 029.c, 048.b, 071.b, 076.b, 084.b, y 123.b. El Período se ajusta para reflejar que los datos son los vigentes al final el período de referencia. El año de línea base cambia para ajustarse a la disponibilidad de uso del SES-PEA
103	Se cambia la Variable 103.b que decía "Total de servidores públicos en la institución". El año de línea base cambia de 2020 a 2021	Considerando que la Prioridad 46 involucra generalizar la implementación del servicio profesional, y la Hipótesis clave señala que "la implantación de un modelo de servicio profesional de carrera disminuye la discrecionalidad en la selección de personal", resulta más adecuado (véase los criterios CREMAA) comparar los servidores públicos que ingresaron por mérito con el total de servidores que ingresaron. Tan es así que el Nombre del indicador dice "Porcentaje de servidores públicos que ingresaron por mecanismos de meritocracia". La Variable 103.b se ajusta para adecuarla a la Prioridad, así como para que guarde mayor congruencia con el Nombre del indicador. El año de línea base cambia para ajustarse a la disponibilidad de uso del SES-PEA
104	El año de línea base cambia de 2020 a 2021	El año de línea base cambia para ajustarse a la disponibilidad de uso del SES-PEA
105		

106	Se cambia el Método de cálculo para que en vez de decir "(a / 11) x b" diga "(b / a) / (12 - a)"	El Método de cálculo se ajusta para considerar a los municipios que no aplican sistemas de gestión de la calidad, ponderando la calificación que promedian los municipios que lo tienen, y dividiéndolo entre el número de municipios que no lo tienen, lo que resulta más adecuado para reportar sobre el avance de la prioridad 48, pues esta indica que se debe promover la implementación de sistemas de gestión de la calidad, por lo que resulta inadecuado que el índice mida solamente los progresos de quienes cuentan con alguno
107	Se agrega al nombre de la Variable 107.a, las palabras "al término del Período T". Se cambia el Período de "Diciembre" a "Septiembre". La Unidad de medida cambia de "Binario" a "Número"	Se ajusta la redacción de la Variable 107.a para obtener el dato más próximo al levantamiento del Censo de gobierno. El Período se ajusta en consecuencia
<b>EJE 5. Fiscalizar los recursos públicos</b>		
<b>Sub Eje 9. Impulsar el uso de normas de auditoría sencillas y homólogas</b>		
108	Se cambia la Unidad de medida que decía "Mecanismos" para que en su lugar diga "Número". El año de línea base cambia de 2020 a 2021	Se cambia la Unidad de medida para que corresponda con el método de cálculo. El año de línea base cambia para ajustarse a la disponibilidad de uso del SES-PEA
109	Se cambia la Variable 109.a que decía "Número de Contralorías Sociales de las cuales el CPC no recibió información en el período de referencia". Se cambia la variable 109.b que decía "Número de programas sociales con contraloría social en el período de referencia". El Sentido del indicador cambia a "Ascendente"	Se ajusta la Variable 109.a para que sea más Clara, esto es, coherente con el nombre del Indicador, que se refiere a la cifra de quienes proporcionan datos al CPC; además, la nueva redacción cambia el término "en el período" por "durante el período" enfatizando que se debe contabilizar a quienes lo hicieron en cualquier momento entre octubre del año anterior al censo, y septiembre del año del censo de gobierno. Por lo que refiere a la Variable 109.b, ésta cambia para precisar que los programas sociales que se tomarán en consideración son los vigentes en septiembre del año en que se realiza el censo de gobierno, y no los vigentes en el último trimestre del año anterior. El Sentido del indicador cambia debido a que el comportamiento deseable conllevaría el incremento del Porcentaje
110	Se cambia en el nombre de la Variable 110.a las palabras "durante el Período T" por las palabras "al término del Período"	Se cambia el nombre de la Variable 110.a para registrar el valor más actualizado al momento en que se practica el censo de gobierno, pues el Indicador pretende informar si los


	T". El año de línea base cambia de 2020 a 2021	procedimientos continúan en vigor. El año de línea base cambia para ajustarse a la disponibilidad de uso del SES-PEA
111	La Unidad de medida cambia de "Binario" a "Número". El año de línea base cambia de 2019 a 2021	La Unidad de medida cambia para expresar el resultado del Método de cálculo. El año de línea base cambia para ajustarse a la disponibilidad de uso del SES-PEA
112	Se ajusta el nombre de la Variable 112.b para que en vez de hablar de solicitudes declaradas improcedentes "por el OIC", diga "por los OIC". Se cambia el nombre de la Variable 112.c que decía "Número de solicitudes del OSFAGS para iniciar el procedimiento para fincar responsabilidades resarcitorias en el Período T" para que adopte su redacción actual. El año de línea base cambia de 2020 a 2021	Se ajusta la Variable 112.b para precisar que la facultad de declarar la improcedencia, la otorga la Ley de Fiscalización Superior del Estado a todos los órganos de control y no a uno en concreto. La Variable 112.c se ajusta para simplificar su redacción, ya que no altera su sentido en lo sustantivo, haciéndola en cambio más entendible, y homologándola también con las Variables 066.b y 067.b que implican la misma información. El año de línea base cambia para ajustarse a la disponibilidad de uso del SES-PEA
113	El año de línea base cambia de 2019 a 2021	El año de línea base cambia para ajustarse a la disponibilidad de uso del SES-PEA
114	El nombre de la Variable 114.b decía "Número de servidores públicos que laboran en los entes públicos del Estado con OIC" y se ajustó para recabar información de todos los entes públicos. El año de línea base cambia de 2020 a 2021	El nombre del Indicador 114 se refiere al porcentaje de los servidores en relación a los cuales se practicó una revisión en materia de remuneraciones respecto del total de funcionarios, por lo que resulta inadecuado excluir del denominador aquellos en los que no se cuenta con un OIC, como se hacía en la Variable 114.b. El propósito del Indicador es medir el alcance de dichas verificaciones, con independencia de si éste se ve afectado por la falta del nombramiento de un OIC, o por otra causa diversa como el diseño del programa anual de auditorías. El año de línea base cambia para ajustarse a la disponibilidad de uso del SES-PEA

**EJE 5. Fiscalizar los recursos públicos**

**Sub Eje 10. Introducir tecnologías encaminadas a mejorar el control y la fiscalización**

115	<p>La Variable 115.b cambia de "Número de OIC existentes en el estado durante el período de referencia" por "Número de entes públicos que cuentan con OIC al término del Período T". La Unidad de medida cambia de "Órganos Internos de Control que cuentan con Mapa de Riesgos" a "Porcentaje". El año de línea base cambia de 2020 a 2021</p>	<p>Se ajusta la redacción de la Variable 115.b para homologarla con la de las variables 014.b y 016.b, que requieren la misma información. La Unidad de medida cambia para ajustarse al nombre del Indicador. El año de línea base cambia para ajustarse a la disponibilidad de uso del SES-PEA</p>
116	<p>Se adicionan las Variables 116.a y 116.b con el texto "referente a los últimos Informes del resultado de la revisión de la cuenta pública aprobados por el pleno del Congreso". La Unidad de medida cambia de "Calificación en Control Interno" a "Promedio". El año de línea base cambia de 2017 a 2019</p>	<p>Se adicionan las Variables 116.a y 116.b por un criterio de monitoreabilidad (véase criterios CREMAA) para precisar que el medio de verificación del mismo es el disponible en los Informes (definitivos) de la revisión de la cuenta pública más recientes, dando a entender que el dato a reportar en el Sistema de Evaluación y Seguimiento de la Política Estatal Anticorrupción, es la calificación sobre el diseño de control interno que obran en dichos informes. La Unidad de medida cambia para ajustarse al nombre del Indicador. El año de línea base cambia para ajustarse a la disponibilidad de uso del SES-PEA</p>
117	<p>La Unidad de medida cambia de "Binario" a "Número". El año de línea base cambia de 2020 a 2021</p>	<p>La Unidad de medida cambia para expresar el resultado del Método de cálculo. El año de línea base cambia para ajustarse a la disponibilidad de uso del SES-PEA</p>
118	<p>El año de línea base cambia de 2020 a 2021</p>	<p>El año de línea base cambia para ajustarse a la disponibilidad de uso del SES-PEA</p>
119	<p>El año de línea base cambia de 2020 a 2021</p>	<p>El año de línea base cambia para ajustarse a la disponibilidad de uso del SES-PEA</p>
120	<p>Se modifica el Indicador 120 para que diga "gasto comprometido" en vez de "gasto pagado". Las Variables 120.a y 120.b se modifican en el mismo sentido. Se modifica la Variable 120.b que decía: "Monto del gasto pagado en el Período T, por las administraciones públicas Estatal y Municipales, para la adquisición de bienes, arrendamientos o servicios, que fue asignado mediante adjudicación directa". Cambia la Variable 120.b que decía "Monto del gasto pagado en el Período T, por las administraciones públicas Estatal y</p>	<p>Se modifica el Indicador 120 por un criterio de economía y monitoreabilidad (véanse criterios CREMAA), al resultar igualmente adecuado para el monitoreo de la Prioridad 54, y encontrarse el dato relativo al gasto comprometido, disponible a través de la plataforma del SNT, y resulta adaptable al período de referencia. Las Variables 120.a y 120.b se ajustan para solicitar información sobre el gasto comprometido y no el pagado, para tener coherencia con el nombre del Indicador. La Variable 120.b en lo particular, se cambia en su redacción por un criterio de</p>

	Municipales, para la adquisición de bienes, arrendamientos o servicios". El Método de cálculo pasa de "(a/b)x100" a $[a / (a + b)] \times 100$ . El año de línea base cambia de 2020 a 2021	economía, pues a través del formato XXVIII - A de las obligaciones comunes de transparencia se reforman los montos contratados por licitación o invitación. Entretanto que el formato XXVIII - B del mismo SNT , reporta sobre las adjudicaciones directas, y se utilizará para calcular el gasto comprometido. El Método de cálculo se ajusta en consecuencia para aprovechar los datos que se publican en la plataforma del SNT en el cálculo de las Variables 120.a (con el formato XXVIII - B del SNT) y 120.b (con el formato XXVIII - A del SNT) y se producen con regularidad. El año de línea base cambia para ajustarse a la disponibilidad de uso del SES-PEA
121	Se suprime de la Variable 121.a el texto "en términos que marca la ley". El año de línea base cambia de 2020 a 2021	La Variable 121.a se modifica para simplificarla, pues el texto suprimido no aporta información sobre la misma. El año de línea base cambia para ajustarse a la disponibilidad de uso del SES-PEA
122	El año de línea base cambia de 2020 a 2021	El año de línea base cambia para ajustarse a la disponibilidad de uso del SES-PEA
123	La Variable 123.b cambia su redacción que decía "Número de Entes Públicos del Estado de Aguascalientes". El Período cambia de "Oct-Sep" a "Septiembre". El año de línea base cambia de 2020 a 2021	El nombre de la Variable 123.b ajusta su redacción para aclararla y homologarla con las Variables 025.b, 029.c, 048.b, 071.b, 076.b, 084.b, y 102.b. El Período se ajusta para reflejar que los datos son los vigentes al final el período de referencia. El año de línea base cambia para ajustarse a la disponibilidad de uso del SES-PEA
124	Se cambian las Variables 124.a y 124.b para que digan "al término del período" en vez de "en el período". Se cambia el Período para que diga "Septiembre" en lugar de "Oct-Sep". Se modifica el Método de cálculo que decía " $[(a - b)/b] \times 100$ " para que diga " $( a - b /b) \times 100$ "	Se cambian las Variables 124.a y 124.b por un criterio de monitoreabilidad (véase criterios CREMAA) para ajustar la temporalidad de la información solicitada a una en que se facilite para las autoridades ejecutoras reportar la información solicitada. Se cambia el Período para ajustarse a la temporalidad requerida en las Variables modificadas. Se modifica el Método de cálculo para definir que las diferencias entre los metros cúbicos cobrados y los extraídos, deben medirse en términos absolutos con el fin de no calcular porcentajes negativos. Esto también es consistente con el Sentido del Indicador, pues la Prioridad 57 es "Reducir la diferencia entre los volúmenes de



agua potable extraída de los pozos y el consumido en las tomas"; mientras que un porcentaje negativo en el que se cobra menos de lo que se extrae no puede ser interpretado como un cumplimiento de este objetivo de la PEA

## CUADRO 4.

### APLICACIÓN DE LOS AJUSTES SUGERIDOS A LA METODOLOGÍA DE EVALUACIÓN Y SEGUIMIENTO DE LA POLÍTICA ESTATAL ANTICORRUPCIÓN. 2022

Número del Indicador	NOMBRE DEL INDICADOR	MÉTODO DE CÁLCULO	VARIABLE	VARIABLE	VARIABLE	VARIABLE	VARIABLE	PERÍODO T	AÑO LÍNEA BASE	SENTIDO DEL INDICADOR	UNIDAD DE MEDIDA	FRECUENCIA DE MEDICIÓN	DIMENSIÓN A MEDIR
			A	B	C	D	E						
<b>EJE 1. Prevenir los actos de corrupción</b>													
<b>Sub Eje 1. Reducir el costo de la legalidad</b>													
1	Porcentaje de trámites, pagos o solicitudes de servicios que realizaron en instalaciones de gobierno durante el Período T en la entidad	$(a / b) \times 100$	Número de trámites, pagos y solicitudes de servicio que se realizaron en instalaciones de gobierno: oficinas, tesorería, hospital, etcétera, durante el Período T en la entidad	Número de trámites, pagos y solicitudes de servicio que se realizaron durante el Período T según el tipo de lugar al que se acudió o medio por el que se realizó				Diciembre	2019	Descendente	Porcentaje	Bienal	Eficiencia
2	Porcentaje de trámites, pagos o solicitudes de servicios en los que el usuario enfrentó barreras al trámite durante el	$(a / b) \times 100$	Número de pagos, trámites o solicitud de servicios en los que el usuario enfrentó barreras al trámite: largas filas, requisitos excesivos, lo pasaban de	Número de trámites, pagos y solicitudes de servicio en los que el usuario enfrentó algún problema para realizarlo durante el Período T				Diciembre	2019	Descendente	Porcentaje	Bienal	Eficiencia

	Período T en la entidad		una ventanilla a otra, tuvo que ir a un lugar muy lejano, costos excesivos, horarios restringidos durante el Período T en la entidad							
3	Porcentaje de trámites, pagos o solicitudes de servicios en los que el usuario enfrentó asimetrías de información durante el Período T en la entidad	$(a / b) \times 100$	Número de pagos, trámites o solicitud de servicios en los que el usuario enfrentó las asimetrías de información: no se exhibían los requisitos y obtuvo información incorrecta durante el Período T en la entidad	Número de trámites, pagos y solicitudes de servicio en los que el usuario enfrentó algún problema para realizarlo	Diciembre	2019	Descendente	Porcentaje	Bienal	Eficiencia
4	Porcentaje de trámites, pagos o solicitudes de servicios que el sector empresarial realizó en instalaciones de gobierno a nivel nacional	$(a / b) \times 100$	Número de trámites, pagos o solicitudes de servicio que se realizaron en instalaciones de gobierno durante el Período T	Número de trámites, pagos o solicitudes de servicio que se realizaron durante el Período T	Diciembre	2016	Descendente	Porcentaje	No definida	Eficiencia

durante el Período T										
5	Porcentaje de trámites, pagos o solicitudes de servicios en los que el sector empresarial enfrentó barreras al trámite durante el Período T en la entidad	$(a / b) \times 100$	Número de trámites, pagos o solicitud de servicios en los que el usuario enfrentó barreras al trámite: requisitos excesivos, costos excesivos, horarios restringidos y atención en ventanilla durante el Período T en la entidad	Número de trámites, pagos y solicitudes de servicio en los que el usuario enfrentó algún problema para realizarlo durante el Período T	Diciembre	2016	Descendente	Porcentaje	No definida	Eficiencia
6	Porcentaje de trámites, pagos o solicitudes de servicio de la empresa en los que enfrentaron problemas de asimetría de información durante el Período T	$(a / b) \times 100$	Número de trámites, pagos o solicitud de servicios en los que el usuario enfrentó las asimetrías de información: requisitos excesivos, costos excesivos, horarios restringidos, atención en ventanilla durante el	Número de trámites, pagos y solicitudes de servicio en los que el usuario enfrentó algún problema para realizarlo durante el Período T	Diciembre	2016	Descendente	Porcentaje	No definida	Eficiencia

		Período T en la entidad								
7	Porcentaje de Organizaciones de la Sociedad Civil que participan en el monitoreo de la gestión pública para contribuir a la transparencia y al combate a la corrupción	$(a / b) \times 100$	Número de Organizaciones de la Sociedad Civil enfocadas a actividades cívicas en términos de la Ley de Fomento a las organizaciones de la sociedad civil del Estado de Aguascalientes (con registro vigente al término del Período T) que participaron en el monitoreo de la gestión pública para contribuir a la transparencia y al combate a la corrupción	Número de Organizaciones de la Sociedad Civil enfocadas a actividades cívicas en términos de la Ley de Fomento a las organizaciones de la sociedad civil del Estado de Aguascalientes , con registro vigente al término del Período T	Septiembre	2021	Ascendente	Porcentaje	Anual	Calidad
8	Promedio de sujetos obligados que participaron en las consultas públicas para establecer la agenda regulatoria	$(a + b) / 2$	Número de sujetos obligados de la Ley de Mejora Regulatoria y Gestión Empresarial para el Estado de Aguascalientes	Número de sujetos obligados de la Ley de Mejora Regulatoria y Gestión Empresarial para el Estado de Aguascalientes	Nov-May	2021	Ascendente	Promedio	Anual	Eficacia

			, que participaron en la consulta pública relacionada con la agenda regulatoria propuesta el mes de noviembre	, que participaron en la consulta pública relacionada con la agenda regulatoria propuesta el mes de mayo						
9	Promedio de ciudadanos que participaron en las consultas públicas para establecer la agenda regulatoria	$(a + b) / 2$	Número de ciudadanos que participaron en la consulta pública relacionada con la agenda regulatoria propuesta el mes de noviembre	Número de ciudadanos que participaron en la consulta pública relacionada con la agenda regulatoria propuesta el mes de mayo	Nov-May	2021	Ascendente	Promedio	Anual	Eficacia
10	Número de análisis de impacto regulatorio ex post dictaminados	(a)	Número de análisis de impacto regulatorio ex post dictaminados durante el Período T, por las autoridades de mejora regulatoria		Oct-Sep	2021	Ascendente	Número	Anual	Eficacia
11	Porcentaje de proyectos de decreto legislativo que incluyen una estimación	$(a / b) \times 100$	Número de proyectos de decreto legislativo sometidos a votación del	Número de proyectos de decreto legislativo sometidos a votación del	Oct-Sep	2021	Ascendente	Porcentaje	Anual	Eficacia

	sobre el impacto presupuestario del proyecto		Pleno en el Período T, que incluyen una estimación sobre el impacto presupuestario del proyecto	Pleno en el Período T						
12	Existencia de la Procuraduría Estatal de Impacto Ambiental, Urbano y Social	(a)	Existencia de la Procuraduría Estatal de Impacto Ambiental, Urbano y Social		Oct-Sep 2021	Ascendente	Número	Única	Eficacia	
13	Número de las transacciones que se llevan a cabo a través de sistemas electrónicos, durante el Período T	(a)	Número de transacciones realizadas a través de sistemas electrónicos, en el Período T		Oct-Sep 2021	Ascendente	Número	Anual	Calidad	
<b>EJE 1. Prevenir los actos de corrupción</b>										
<b>Sub Eje 2. Robustecer la cultura de la legalidad</b>										
14	Porcentaje de Entes Públicos que cuentan con OIC que han publicado su Código de Ética	$(a / b) \times 100$	Número de OIC que al término del Período T, habían publicado su Código de Ética	Número de entes públicos que cuentan con OIC al término del Período T	Septiembre 2021	Ascendente	Porcentaje	Anual	Eficacia	
15	Porcentaje de servidores públicos a los que se difundieron los	$(b / a) \times 100$	Total de servidores públicos en la institución al	Número de servidores públicos capacitados en el contenido	Oct-Sep 2021	Ascendente	Porcentaje	Anual	Eficacia	

	Códigos de Ética y Conducta institucionales		término del período	de los Códigos de Ética y de Conducta durante el Período T						
16	Porcentaje de Entes Públicos que cuentan con OIC que han publicado su Código de Conducta	$(a / b) \times 100$	Número de entes públicos que al término del Período T, habían publicado su Código de Conducta	Número de entes públicos que cuentan con OIC al término del Período T	Septiembre	2021	Ascendente	Porcentaje	Anual	Eficacia
17	Promedio de las microempresas que cuentan con un Código de Conducta y con canales para la denuncia	$(a + b) / 2$	Porcentaje de microempresas que cuentan con un código de ética o conducta	Porcentaje de microempresas que cuentan con canales internos para la denuncia	Oct-Sep	2021	Ascendente	Promedio	No definida	Eficacia
18	Porcentaje de mujeres que integran los Comités de Contraloría Social	$(a / b) \times 100$	Número de mujeres que integran los Comités de Contraloría Social al término del Período T	Número de personas que integran los Comités de Contraloría Social al término del Período T	Septiembre	2021	Ascendente	Porcentaje	Anual	Eficacia
19	Personas que integran los Comités de Contraloría Social	(a)	Número de personas que integran los Comités de Contraloría Social registrados en el Sistema de Información de		Septiembre	2021	Ascendente	Número	Anual	Eficacia

			Contraloría Social (SICS) al término del Período T							
20	Evidencia de mecanismos de participación ciudadana en la formulación, ejecución y/o evaluación de programas sociales	(a)	Número de programas sociales vigentes al término del Período T, que contaron con mecanismos de participación ciudadana para su planeación, ejecución o evaluación		Septiembre	2021	Ascendente	Número	Anual	Calidad
21	Porcentaje de Contralorías Sociales efectivamente constituidas	$(a / b) \times 100$	Número de programas sociales con contraloría social al término del Período T	Número de programas sociales que deben contar con contraloría social al término del período (t)	Septiembre	2021	Ascendente	Porcentaje	Anual	Eficacia
22	Cambio en la probabilidad de afirmar que la corrupción ha aumentado cuando se opina que el CPC tiene mucha responsabilidad en el	(a)	Cambio en la probabilidad de afirmar que la corrupción ha aumentado cuando se opina que el CPC tiene mucha responsabilidad en el combate a la corrupción,		Diciembre	2021	Descendente	Porcentaje	Anual	Eficacia

	combate a la corrupción		conforme a la Encuesta Estatal en materia de Anticorrupción y Cultura de la Integridad						
23	Participantes y beneficiarios directos en las acciones conjuntas del CPC con la sociedad civil organizada	(a)	Número de participantes y beneficiarios directos en las acciones conjuntas del CPC con la sociedad organizada en materia de combate a la corrupción realizadas en el Período T		Oct-Sep 2021	Ascendente	Número	Anual	Eficacia
24	Realización de reuniones plenarias de la Red de Participación Ciudadana	a + b	Número de foros realizados durante el Período T	Número de reuniones programadas durante el Período T	Oct-Sep 2021	Ascendente	Número	Anual	Eficacia
25	Porcentaje de entes públicos con mecanismos de participación o consulta ciudadana en materia de contraloría o vigilancia	$(a / b) \times 100$	Número de entes públicos del Estado que cuentan con espacios o mecanismos para la participación y/o consulta ciudadana en materia de contraloría, o vigilancia de	Número de Entes Públicos estatales y municipales al término del Período T	Septiembre 2021	Ascendente	Porcentaje	Anual	Eficacia



			servidores públicos vigentes al término del Período T							
26	Porcentaje de administración es públicas municipales con espacios para la participación y/o consulta ciudadana en el diseño de iniciativas de disposiciones normativas.	$(a / b) \times 100$	Número de administraciones municipales que cuentan con espacios y/o consulta ciudadana en el diseño de disposiciones normativas, durante el Período T	Número de municipios en el Estado	Oct-Sep	2021	Ascendente	Porcentaje	Anual	Eficacia
27	Propuestas o iniciativas por parte de la ciudadanía entregadas al Congreso Local en el tema de combate a la corrupción, rendición de cuentas y/o transparencia	(a)	Número de propuestas o iniciativas por parte de la ciudadanía entregadas al Congreso Local en el tema de combate a la corrupción, rendición de cuentas y/o transparencia durante el Período T		Oct-Sep	2021	Ascendente	Número	Anual	Eficacia
28	Porcentaje de sujetos obligados de la administración pública estatal	$(a / b) \times 100$	Número de sujetos obligados de la administración pública estatal	Número de sujetos obligados de la administración	Oct-Sep	2021	Ascendente	Porcentaje	Anual	Eficacia





	centralizada que cuentan con solicitudes de transparencia a través de un sitio WEB		centralizada que recibieron solicitudes de información durante el Período T	pública estatal centralizada							
29	Índice de campañas sobre la corrupción	$a \times (b / c)$	Número de Entes Públicos estatales y municipales que realizaron campañas de comunicación sobre la corrupción durante el ejercicio fiscal en curso	Número de Entes Públicos estatales y municipales que cuentan con Programas Anuales de Comunicación Social, durante el ejercicio fiscal en curso	Número de Entes Públicos estatales y municipales al término del Período T	Ene-Dic	2021	Ascendente	Índice	Anual	Calidad
30	Tasa de variación del número de planes y programas de estudio en las materias de formación cívica y ética que consideran temas de combate a la corrupción o cultura de la legalidad	$\frac{\{[a(t) - a(t-1)]\}}{a(t-1)} \times 100$	Número de planes y programas de estudio que contempla la impartición de materias relacionadas con la cultura de la legalidad, transparencia, rendición de cuentas, combate a la corrupción o temáticas afines			Oct-Sep	2021	Ascendente	Tasa de variación	Anual	Calidad
31	Porcentaje de solicitudes de autorización	$(a / b) \times 100$	Número de solicitudes de autorización	Número de solicitudes de autorización		Oct-Sep	2021	Ascendente	Número	Porcentaje	Calidad



<p>de publicidad, promoción y venta o renta de lotes, predios, departamentos, viviendas, casas, locales, oficinas, bodegas, naves industriales o áreas aprobadas por la SEGUOT, que incluyen un folio o distintivo que identifique dicha autorización</p>	<p>de publicidad, promoción y venta o renta de lotes, predios, departamentos, viviendas, casas, locales, oficinas, bodegas, naves industriales o áreas que fueron aprobadas por la SEGUOT durante el Período T, e incluyen un número de folio o distintivo que identifique dicha autorización</p>	<p>de publicidad, promoción y venta o renta de lotes, predios, departamentos, viviendas, casas, locales, oficinas, bodegas, naves industriales o áreas que fueron aprobadas por la SEGUOT durante el Período T</p>
---	---	--

**EJE 2. Detectar las desviaciones a la norma u objetivos institucionales**

**Sub Eje 3. Involucrar a la sociedad en la vigilancia a la autoridad**

32	<p>Convocatorias para instalar Observatorios y Laboratorios de innovación social</p>	(a)	<p>Número de convocatorias para instalar observatorios y laboratorios de innovación social en el Período T</p>	Oct-Sep 2021	Ascendente	Número	Anual	Eficacia
33	<p>Información sobre fuentes de financiamiento públicas y</p>	(a)	<p>Número de bancos de información sobre fuentes de</p>	Oct-Sep 2021	Ascendente	Número	Anual	Eficacia



	privadas de organismos internacionales y otras instancias de apoyo, relacionadas con el desarrollo de proyectos sociales para el control de la corrupción		financiamiento públicas y privadas de organismos internacionales y otras instancias de apoyo, relacionadas con el desarrollo de proyectos sociales para el control de la corrupción.						
34	Tasa de variación del número de proyectos de investigación generados desde la sociedad civil y la academia	$\frac{[a(t) - a(t-1)]}{a(t-1)} \times 100$	Número de proyectos de investigación generados desde la sociedad civil y la academia, durante el Período T, relacionados con la cultura de la legalidad, transparencia, rendición de cuentas, combate a la corrupción o temáticas afines		Oct-Sep 2020	Ascendente	Tasa de variación	Anual	Eficacia
35	Porcentaje del total de encuestados que no está dispuesto a denunciar al	$\frac{(a / b)}{100} \times$	Número de personas que no denunciarían a un vecino policía haga	Número total de personas que no denunciarían a un vecino policía que	Diciembre 2021	Descendente	Porcentaje	Anual	Eficacia



	funcionario, por miedo a la venganza		fiestas ruidosas molestando al vecindario, en razón de que temen su venganza	hiciera fiestas ruidosas molestando al vecindario								
36	Existencia de los tipos penales de enriquecimiento o ilícito y el ejercicio abusivo de funciones en el Código Penal para el Estado de Aguascalientes	(a + b)	Existencia del tipo penal de enriquecimiento o ilícito en el Código Penal para el Estado de Aguascalientes	Existencia del tipo penal de ejercicio abusivo de funciones en el Código Penal para el Estado de Aguascalientes		Septiembre	2021	Ascendente	Número	Anual	Eficacia	
37	Proporción entre los acuerdos reparatorios, suspensiones condicionales y procedimientos abreviados respecto del número de carpetas de investigación iniciadas	$d / (a + b + c)$	Número de acuerdos reparatorios aprobados en el Período T	Número de suspensiones condicionales aprobadas en el Período T	Número de procedimientos abreviados en el Período T por la FECC		Oct-Sep	2021	Descendente	Proporción	Anual	Eficacia
<b>EJE 2. Detectar las desviaciones a la norma u objetivos institucionales</b>												
<b>Sub Eje 4. Transparentar la información gubernamental</b>												
38	Porcentaje de recursos de revisión en que el ITEA	$(a / b) \times 100$	Número de recursos de revisión resueltos en el	Número de recursos de revisión resueltos por		Oct-Sep	2021	Ascendente	Porcentaje	Anual	Calidad	

	resolvió confirmar la respuesta del sujeto obligado		Período T, en los que el ITEA confirmó la respuesta del sujeto obligado	el ITEA en el período (t)						
39	Proporción entre los recursos de revisión atendidos y las solicitudes de información presentadas	(b / a)	Número de recursos de revisión atendidos por el ITEA	Número de solicitudes presentadas por los sujetos obligados	Ene-Dic	2021	Ascendente	Proporción	Anual	Calidad
40	Porcentaje de recursos de inconformidad cuyo fallo confirma la resolución de los recursos de revisión del ITEA	(a / b) x 100	Número de recursos de inconformidad resueltos en el Período T, que confirman el fallo del recurso de revisión que emite el ITEA	Número de recursos de inconformidad resueltos en el Período T	Oct-Sep	2021	Ascendente	Porcentaje	Anual	Calidad
41	Porcentaje de cumplimiento de los Organismos Autónomos respecto de las obligaciones de transparencia	(a)	Calificación promedio obtenida por los Organismos Autónomos en la fase I de la primera Verificación Censal del organismo garante, relativa al cumplimiento (en porcentaje) de las		ene-jun	2021	Ascendente	Porcentaje	Anual	Calidad



			obligaciones de transparencia en los portales de internet						
42	Porcentaje de cumplimiento del Poder Judicial respecto de las obligaciones de transparencia	(a)	Calificación promedio obtenida por el Poder Judicial en la fase I de la primera Verificación Censal del organismo garante, relativa al cumplimiento (en porcentaje) de las obligaciones de transparencia en los portales de internet	ene-jun	2021	Ascendente	Porcentaje	Anual	Calidad
43	Porcentaje de cumplimiento de la Administración Pública Centralizada respecto de las obligaciones de transparencia	(a)	Calificación promedio obtenida por la Administración Pública Centralizada en la fase I de la primera Verificación Censal del organismo garante, relativa al cumplimiento (en porcentaje)	ene-jun	2021	Ascendente	Porcentaje	Anual	Calidad



			de las obligaciones de transparencia en los portales de internet						
44	Porcentaje de cumplimiento de la Administración Pública Paraestatal respecto de las obligaciones de transparencia	(a)	Calificación promedio obtenida por la Administración Pública Paraestatal en la fase I de la primera Verificación Censal del organismo garante, relativa al cumplimiento (en porcentaje) de las obligaciones de transparencia en los portales de internet	ene-jun	2021	Ascendente	Porcentaje	Anual	Calidad
45	Porcentaje de cumplimiento del Poder Legislativo respecto de las obligaciones de transparencia	(a)	Calificación promedio obtenida por el Poder Legislativo en la fase I de la primera Verificación Censal del organismo garante, relativa al cumplimiento	ene-jun	2021	Ascendente	Porcentaje	Anual	Calidad



		(en porcentaje) de las obligaciones de transparencia en los portales de internet						
46	Porcentaje de cumplimiento de los Municipios y Entes Paramunicipales respecto de las obligaciones de transparencia	Calificación promedio obtenida por los Municipios y Entes Paramunicipales en la fase I de la primera Verificación Censal del organismo garante, relativa al cumplimiento (en porcentaje) de las obligaciones de transparencia en los portales de internet	(a)	Ene-Jun 2021	Ascendente	Porcentaje	Anual	Calidad
47	Multas impuestas por el órgano garante por el incumplimiento o en la actualización de las obligaciones de transparencia	Número de medidas de apremio consistentes en multas, derivadas de procedimientos administrativos sancionadores por evaluación, en	(a)	Oct-Sep 2021	Descendente	Número	Anual	Calidad





			los cuales se sancionó por incumplimiento o en la actualización de las obligaciones de transparencia en los plazos previstos por la Ley							
48	Porcentaje de entes públicos que difunden los informes de resultados de las auditorías	$(a / b) \times 100$	Número de entes públicos que difunden informes de resultados de las auditorías, en cumplimiento al artículo 70, Fracc. XXIV, de la Ley General de Transparencia y Acceso a la Información Pública	Número de Entes Públicos estatales y municipales al término del período t	Oct-Sep	2021	Ascendente	Porcentaje	Anual	Calidad
49	Porcentaje de sentencias públicas	$(a / b) \times 100$	Número de versiones públicas de sentencias puestas a disposición de público en el portal oficial del Supremo Tribunal de Justicia,	Número de sentencias emitidas en el Período T	Oct-Sep	2021	Ascendente	Porcentaje	Anual	Eficacia



			durante el Período T						
50	Tasa de crecimiento anual de los mecanismos de participación ciudadana realizados por la FECC	$\frac{\{[a(t) - a(t-1)] / a(t-1)\} \times 100}{100}$	Número de mecanismos de participación ciudadana realizados por la FECC, durante el Período T		Oct-Sep 2021	Ascendente	Tasa de variación	Anual	Eficacia
51	Porcentaje de programas sociales que cuentan con mecanismos de participación ciudadana en su planeación	$(a / b) \times 100$	Número de programas sociales vigentes en la Administración Pública Estatal y Municipal al término del Período T, que contaron con mecanismos de participación ciudadana durante su planeación	Número de programas sociales de la Administración Pública Estatal y Municipal vigentes al término del Período T	Oct-Sep 2021	Ascendente	Porcentaje	Anual	Calidad
52	Porcentaje de programas sociales que cuentan con mecanismos de participación ciudadana tanto para su ejecución como para su evaluación	$(a / b) \times 100$	Número de programas sociales vigentes en la Administración Pública Estatal y Municipal al término del Período T, que cuentan con mecanismos de participación	Número de programas sociales de la Administración Pública Estatal y Municipal vigentes al término del Período T	Septiembre 2021	Ascendente	Porcentaje	Anual	Calidad

			ciudadana tanto para su ejecución como para su evaluación						
53	Disponibilidad del Sistema 2 de la PDE	(a)	Puesta en operación del Sistema de Información de los Servidores Públicos que intervengan en Procedimientos de Contrataciones Públicas		Oct-Sep 2021	Ascendente	Número	Anual	Eficacia
54	Evaluación de la publicación de la información en el marco de políticas de transparencia proactiva	(a)	Número de reconocimientos solicitados en materia de transparencia proactiva durante el Período T		Oct-Sep 2021	Ascendente	Número	Anual	Eficacia
55	Porcentaje de los servidores públicos que presentaron declaración patrimonial y de intereses en la PDE. Declaraciones de modificación	$(a / b) \times 100$	Número de declaraciones patrimoniales y de intereses (de modificación) registradas en el S1 de la PDE de enero a septiembre del año en curso	Total de servidores públicos en la institución al término del período	Ene-Sep 2021	Ascendente	Porcentaje	Anual	Eficacia
56	Porcentaje de sujetos obligados del	$(a / b) \times 100$	Número de sujetos obligados del	Número de sujetos obligados del	Septiembre 2021	Ascendente	Porcentaje	Anual	Eficacia

	Estado que cuentan con el reconocimiento o en materia de transparencia proactiva		Estado que solicitaron el reconocimiento o en materia de transparencia proactiva al término del Período T		Estado al término del Período T						
57	Porcentaje de observaciones / recomendaciones emitidas por el ITEA a los sujetos obligados en términos del cumplimiento de las obligaciones de transparencia en los portales de internet que derivaron en denuncias por incumplimiento	$(a / b) \times 100$	Número de observaciones / recomendaciones emitidas por el ITEA a los sujetos obligados en términos del cumplimiento de las obligaciones de transparencia en los portales de internet que derivaron en denuncia por incumplimiento de los sujetos obligados del Período T		Número de observaciones / recomendaciones emitidas por el ITEA a los sujetos obligados en términos del cumplimiento de las obligaciones de transparencia en los portales de internet en el Período T	Oct-Sep	2021	Descendente	Porcentaje	Anual	Eficacia
58	Tasa de variación en el número de procedimientos legales que permiten a la ciudadanía incidir en las	$\frac{\{[a(t) + b(t)] - [a(t-1) + b(t-1)]\}}{[a(t-1) + b(t-1)]} \times 100$	Número de mecanismos establecidos en la ley, relacionados con el Parlamento Abierto, para		Número de mecanismos establecidos en la ley, relacionados con el Parlamento Abierto, para	Oct-Sep	2021	Ascendente	Tasa de variación	Anual	Calidad

	decisiones legislativas y participar en la rendición de cuentas del Poder Legislativo		garantizar la participación ciudadana, vigentes al término del Período T	garantizar la rendición de cuentas, vigentes al término del Período T							
59	Existencia de fundamentos jurídicos para celebrar sesiones secretas plenarias, de comisiones o comités, en el Poder Legislativo	(a)	Existencia de fundamentos jurídicos para celebrar sesiones secretas plenarias, de comisiones o comités, en el Poder Legislativo			Oct-Sep 2021	Descendente	Número	Anual	Eficacia	
60	Proporción entre las garantías y créditos fiscales reclamados y los cobrados, en relación a las obras de urbanización y/o equipamiento urbano	a / b	Monto de las garantías y créditos fiscales reclamados en el Período T, en términos del artículo 618 del Código de Ordenamiento Territorial, Desarrollo Urbano y Vivienda para el Estado de Aguascalientes	Monto de las garantías y créditos fiscales cobrados en el Período T, en términos del artículo 618 del Código de Ordenamiento Territorial, Desarrollo Urbano y Vivienda para el Estado de Aguascalientes		Oct-Sep 2021	Descendente	Proporción	Anual	Calidad	
61	Índice de planificación de publicidad oficial	$[1 + (lc - dl / d)] \times [1 + (b - a)]$	Número de entes públicos que contaron con un Programa	Número de entes públicos que contaron con recursos para	Monto gastado en comunicación social por los entes	Monto presupuestado para gastos de comunicación social de los	En-Dic 2020	Descendente	Número	Anual	Eficacia



		Anual de Comunicación Social durante el ejercicio fiscal anterior	comunicación social durante el ejercicio fiscal anterior	públicos durante el ejercicio fiscal anterior	entes públicos para el ejercicio fiscal anterior							
62	Índice de control del patrimonio inmobiliario gubernamental	(a + b + c + d) / e	Número de entes públicos que publican anualmente un inventario general de bienes inmuebles que describa sus dimensiones y superficie construida	Número de entes públicos que publican anualmente un inventario general de bienes inmuebles que describa el uso del inmueble, actualizado al Período T	Número de entes públicos que publican anualmente un inventario general de bienes inmuebles que describa la clasificación del inmueble (dominio público o privado)	Número de entes públicos que publican anualmente un inventario general de bienes inmuebles que describa cuáles se encuentran en comodato, la condición del mismo, por qué término, así como la persona física o moral (incluidas las asociaciones religiosas e instancias gubernamentales) responsable de los mismos	Número total de entes públicos propietarios de inmuebles	Oct-Sep 2021	Ascendente	Número	Anual	Calidad

**EJE 3. Procesar las acusaciones por incumplir la norma, y sancionar a los culpables**  
**Sub Eje 5. Coadyuvancia entre autoridades investigadoras**



63	Porcentaje de solicitudes de intercambio de información (en materia fiscal y de inteligencia financiera) con respuesta negativa	$(a / b) \times 100$	Número de respuestas negativas en el Período T	Número de solicitudes de información de la FECC en materia fiscal y de inteligencia financiera y patrimonial en el Período T	Oct-Sep 2021	Descendente	Porcentaje	Anual	Eficacia
64	Disponibilidad del Sistema 4 de la PDE	(a)	Puesta en operación del Sistema de Información y Comunicación del Sistema Estatal de Fiscalización y del Sistema Nacional de Fiscalización		Oct-Sep 2021	Ascendente	Número	Anual	Eficacia
65	Número de declaraciones de incompetencia para investigar denuncias contra elementos de seguridad pública	(a + b)	Número de veces en las que el OIC municipal se declaró incompetente, durante el Período T, para investigar una denuncia contra elementos de Seguridad Pública que fue turnada por su respectiva área de	Número de veces en las que el área de asuntos internos se declaró incompetente, durante el Período T, para investigar una denuncia contra elementos de Seguridad Pública que le fue turnada por un OIC municipal	Oct-Sep 2021	Descendente	Número	Anual	Calidad

asuntos  
internos

**EJE 3. Procesar las acusaciones por incumplir la norma, y sancionar a los culpables**

**Sub Eje 6. Garantizar el desahogo de las investigaciones**

66	Porcentaje de Procedimientos Resarcitorios en trámite	$(a / b) \times 100$	Número de procedimientos resarcitorios en trámite ante los OIC, actualizado al Período T	Número de procedimientos resarcitorios solicitados por el OSFAGS durante el Período T	Oct-Sep 2021	Descendente	Porcentaje	Anual	Eficacia
67	Porcentaje de solicitudes del OSFAGS para iniciar el Procedimiento Resarcitorio que fueron declaradas improcedentes por los OIC	$(a / b) \times 100$	Número de solicitudes de procedimiento resarcitorio presentadas por el OSFAGS y declaradas improcedentes por los OIC en el Período T	Número de procedimientos resarcitorios solicitados por el OSFAGS durante el Período T	Oct-Sep 2021	Descendente	Porcentaje	Anual	Calidad
68	Proporción de Procedimientos Iniciados que culminaron con sanción firme y se originan en una auditoría externa	$(a / b)$	Número de procedimientos de responsabilidad administrativa que concluyeron con una sanción firme en el Período T, originados en una auditoría externa	Número de IPRA admitidos en el Período T, que tuvieron origen en una auditoría externa	Oct-Sep 2021	Ascendente	Proporción	Anual	Eficiencia

69	Proporción de Procedimientos Iniciados que culminaron con sanción firme y se originan en una auditoría interna	(b / a)	Número de procedimientos de responsabilidad administrativa que concluyeron con una sanción firme en el Período T, originados en una auditoría interna	Número de IPRA admitidos en el Período T, relativos a investigaciones iniciadas por los OIC que tuvieron origen en una auditoría interna	Oct-Sep 2021	Descendente	Proporción	Anual	Eficiencia
70	Porcentaje de los recursos resueltos por la Sala Administrativa respecto de la calificación de faltas no graves que confirmaron la calificación del OIC	(a / b) x 100	Número de resoluciones de la Sala Administrativa en el Período T, que confirman la calificación de faltas no graves realizadas por los OIC	Número de recursos resueltos por la Sala Administrativa en el Período T, respecto de la calificación de faltas no graves	Oct-Sep 2021	Ascendente	Porcentaje	Anual	Calidad
71	Porcentaje de Entes Públicos en el Estado que cuentan con un OIC que cuenta a su vez con autoridades investigadora, substanciadora y resolutora	(a / b) x 100	Número de entes públicos en el Estado de Aguascalientes que al concluir el Período T, cuentan con un OIC que cuenta a su vez con autoridades investigadora,	Número de Entes Públicos estatales y municipales al término del Período T	Oct-Sep 2021	Ascendente	Porcentaje	Anual	Calidad

		substantiadora y resolutora									
72	Porcentaje de terminaciones anticipadas de la investigación	$[(a + b + c) / d] \times 100$	Número de investigaciones en que FECC optó por abstenerse de investigar en el Período T	Número de investigaciones que FECC mandó al archivo temporal en el Período T	Número de investigaciones en las que FECC decretó el no ejercicio de la acción penal en el Período T	Número de carpetas de investigación iniciadas por la FECC en el Período T	Oct-Sep 2021	Descendente	Porcentaje	Anual	Eficacia
73	Proporción de Juicios orales relacionados con delitos por hechos de corrupción concluidos en el periodo de referencia	$(a / b)$	Número de sentencias relativas a hechos de corrupción emitidas por los Tribunales de Enjuiciamiento en el Período T	Número de autos de apertura de juicio oral dictados en el Período T			Oct-Sep 2021	Ascendente	Proporción	Anual	Eficacia
74	Proporción de delitos de investigación que se resuelven mediante un proceso jurisdiccional, en relación a aquellos que concluyen mediante solución alterna del procedimiento o formas de	$d / (a + b + c)$	Número de acuerdos reparatorios aprobados en el Período T	Número de suspensiones condicionales aprobadas en el Período T	Número de procedimientos abreviados en el Período T por la FECC	Número de autos de apertura de juicio oral derivados de hechos de corrupción presentados en el Período T	Oct-Sep 2021	Ascendente	Proporción	Anual	Eficacia

	terminación anticipada									
75	Proporción entre sentencias (absolutorias y condenatorias) y denuncias por hechos de corrupción	$a / (b + c)$	Número de delitos denunciados en carpetas de investigación iniciadas durante el Período T, por la FGE	Número de sentencias condenatorias emitidas en el Período T, por delitos de corrupción	Número de sentencias absolutorias emitidas durante el Período T, por delitos de corrupción	Oct-Sep 2021	Descendente	Porcentaje	Anual	eficacia
76	Porcentaje de Entes Públicos en el Estado conectados al Sistema 1 de la PDE	$(a / b) \times 100$	Número de entes públicos en el Estado de Aguascalientes que al concluir el Período T, sí están conectados a la PDE	Número de Entes Públicos estatales y municipales al término del Período T		Septiembre 2021	Ascendente	Porcentaje	Anual	Eficacia
77	Porcentaje de peritos especializados en materia de delitos por hechos de corrupción adscritos a la FGE	$(a / b) \times 100$	Número de peritos especializados en materia de delitos por hechos de corrupción adscritos a la FGE en el Período T	Número total de peritos adscritos a la FGE en el Período T		Oct-Sep 2021	Ascendente	Porcentaje	Anual	Eficiencia
78	Porcentaje carpetas de investigación que derivaron en un escrito de acusación	$(a / b) \times 100$	Número de carpetas de investigación de las que FECC presentó un escrito de acusación por	Número de carpetas de investigación iniciadas por la FECC en el Período T		Oct-Sep 2021	Ascendente	Porcentaje	Anual	Eficacia

		hechos de corrupción en el Período T											
79	Proporción entre el número de denuncias presentadas por el OSFAGS y los OIC representados en el CCE, y los IPRA	$(c + d + e) / (a + b)$	Número de denuncias presentadas por el OSFAGS ante el ministerio público en el Período T	Número de denuncias presentadas por todos los OIC representados en el CCE ante el ministerio público, en el Período T	Número de IPRA admitidos en el Período T, por todas las autoridades substanciadas de los OIC representados en el CCE y el OSFAGS, que tuvieron origen en una auditoría externa	Número de procedimientos iniciados en el Período T, por todos los OIC representados en el CCE, que se desprenden de una denuncia presentada por particulares o autoridades	Número de IPRA admitidos en el Período T, por todos los OIC representados en el CCE, que tuvieron origen en una auditoría interna del OIC	Oct-Sep	2021	Descendente	Proporción	Anual	Calidad
80	Porcentaje de Secretarías de Seguridad Pública Municipales (o equivalente) que cuentan con área de asuntos internos	$(a / b) \times 100$	Número de Secretarías de Seguridad Pública Municipales (o equivalente) que cuentan con área de asuntos internos	Número total de Secretarías de Seguridad Pública Municipales (o su equivalente) en el Estado de Aguascalientes				Oct-Sep	2021	Ascendente	Porcentaje	Anual	Eficacia
81	Proporción de policías que presentan su baja por renuncia a la Secretaría de Seguridad Pública de los municipios (o su equivalente) tras haber sido	$(a / b)$	Número de integrantes operativos de la Secretaría de Seguridad Pública municipal (o su equivalente) que presentaron su baja por	Número de resoluciones dictadas por la Comisión de Honor y Justicia en el Período T, por las faltas cometidas por los integrantes operativos de				Oct-Sep	2021	Descendente	Proporción	Anual	Eficacia

	investigados y acusados ante la Comisión de Honor y Justicia (o su equivalente) antes de que se emita resolución	renuncia luego de haber sido investigados y acusados ante la Comisión de Honor y Justicia (o su equivalente) antes de que se emita la resolución	la Secretaría de Seguridad Pública municipal (o su equivalente)							
82	Porcentaje de Municipios que señalan expresamente las conductas que ameritan la aplicación de correctivos disciplinarios a los policías	$(a / b) \times 100$	Número de Municipios con disposiciones normativas que señalan expresamente las conductas que ameritan la aplicación de correctivos disciplinarios a los policías	Número de municipios en el Estado	Oct-Sep	2021	Ascendente	Porcentaje	Anual	Eficacia

**EJE 4. Controlar los recursos públicos**

**Sub Eje 7. Garantizar que los funcionarios actúen conforme a criterios objetivos**

83	Porcentaje de municipios con instrumentos para distribuir equitativamente e el presupuesto participativo, así como con normas para prevenir el conflicto de interés en su asignación	$\{[(a + b) / c] / 2\} \times 100$	Número de municipios cuyas normas prevén instrumentos públicos para distribuir equitativamente e los recursos públicos sujetos a presupuesto participativo, vigentes al	Número de municipios cuyas normas prevén disposiciones para prevenir el conflicto de interés en la asignación de los recursos públicos sujetos a presupuesto participativo, vigentes al	Número de municipios en el Estado	Oct-Sep	2021	Ascendente	Porcentaje	Anual	Eficacia
----	--	------------------------------------	---	---	-----------------------------------	---------	------	------------	------------	-------	----------

			término del Período T	término del Período T						
84	Porcentaje de Entes Públicos del Estado donde se realizaron auditorías archivísticas	$(a / b) \times 100$	Número de Entes Públicos del Estado que realizaron auditorías archivísticas durante el Período T	Número de Entes Públicos estatales y municipales al término del Período T	Oct-Sep	2021	Ascendente	Porcentaje	Anual	Eficacia
85	Porcentaje de programas sociales de la administración pública estatal que cuentan con un padrón de beneficiarios	$(a / b) \times 100$	Número de programas sociales de la administración pública estatal, vigentes al término del Período T, que cuenta con un padrón de beneficiarios	Número de programas sociales de la administración pública estatal, vigentes al término del Período T	Septiembre	2021	Ascendente	Porcentaje	Anual	Eficacia
86	Porcentaje de programas sociales de la administración pública municipal que cuentan con un padrón de beneficiarios	$(a / b) \times 100$	Número de programas sociales de la administración pública municipal, vigentes al término del Período T, que cuenta con un padrón de beneficiarios	Número de programas sociales de la administración pública municipal, vigentes al término del Período T	Septiembre	2021	Ascendente	Porcentaje	Anual	Eficacia
87	Disponibilidad del Sistema 3 de la PDE	(a)	Puesta en operación del Sistema de Información Estatal de Servidores		Oct-Sep	2021	Ascendente	Número	Anual	Eficacia





	s de acopio, engorda, e introducción de ganado		controles y procesos de introducción; verificación de aretes, guías y marcas de fuego; y sacrificio de los animales que ingresan en los rastros y mataderos municipales durante el Período T	acopio de ganado durante el Período T	centros de engorda de ganado durante el Período T	municipales en el Estado					
91	Monto en apoyo social legislativo	(a)	Gasto anual en concepto de ayudas sociales del Congreso, en el ejercicio fiscal anterior				Ene-Dic 2020	Descendente	Número	Anual	Gestión
<b>EJE 4. Controlar los recursos públicos</b>											
<b>Sub Eje 8. Fortalecer la evaluación del desempeño así como la de los programas, los procesos y el personal</b>											
92	Índice de capacitación en el control de la corrupción	$c \times (b / a)$	Número de observaciones señaladas en el Período T	Número de observaciones solventadas en el Período T	Número de empleados capacitados en el control de la corrupción, durante el Período T		Oct-Sep 2021	Ascendente	Índice	Anual	Eficacia
93	Porcentaje de entes públicos que presentaron la evaluación de	$(a / b) \times 100$	Número de entes públicos obligados que presentaron la evaluación de	Número de entes públicos obligados a presentar la evaluación de la			Oct-Sep 2021	Ascendente	Porcentaje	Anual	Eficacia



	armonización contable		armonización contable		armonización contable					
94	Porcentaje de capacitaciones impartidas o promovidas por el Consejo de Armonización Contable	$(a / b) \times 100$	Número de capacitaciones realizadas durante el Período T	Número de capacitaciones programadas durante el Período T	Oct-Sep	2021	Ascendente	Porcentaje	Anual	Eficiencia
95	Porcentaje de programas sociales que publican por medios electrónicos su presupuesto, el informe sobre el ejercicio del gasto y un informe anual de resultados	$(a / b) \times 100$	Número de programas sociales vigentes en la Administración Pública Estatal y Municipal al término del Período T, que publicaron (o tienen previsto publicar) por medios electrónicos su presupuesto, el informe sobre el ejercicio del gasto y un informe anual de resultados	Número de programas sociales de la Administración Pública Estatal y Municipal vigentes al término del Período T	Septiembre	2021	Ascendente	Porcentaje	Anual	Calidad
96	Porcentaje de instancias técnicas de evaluación efectivamente constituidas respecto del	$(a / b) \times 100$	Número de instancias de evaluación constituidas al término del Período T	Instancias de evaluación que deben existir en términos de ley	Oct-Sep	2021	Ascendente	Porcentaje	Anual	Eficacia

	total que debe existir									
97	Porcentaje de recomendaciones al desempeño emitidas por IPLANEA y las COMUPLA, atendidas por los entes públicos	$(a / b) \times 100$	Número de recomendaciones al desempeño atendidas, de entre las que emitieron el IPLANEA y las COMUPLA durante el Período T	Número de recomendaciones al desempeño emitidas por el IPLANEA y las COMUPLA durante el Período T, con base en los resultados de las evaluaciones a los Indicadores de Desempeño		Oct-Sep 2021	Ascendente	Porcentaje	Anual	Eficacia
98	Porcentaje de recomendaciones al desempeño emitidas por OSFAGS atendidas por los entes públicos	$(a / b) \times 100$	Número de recomendaciones al desempeño en el Informe de Resultados de la última cuenta pública, presentados por el OSFAGS a la Comisión de Vigilancia del Congreso del Estado, que fueron atendidas	Número de recomendaciones al desempeño en los Informes de Observaciones Preliminares de la última cuenta pública		Ene-Dic 2020	Ascendente	Porcentaje	Anual	Eficacia
99	Porcentaje de programas	$(a / b) \times 100$	Número de programas presupuestarios de entre los	Total de programas presupuestarios vigentes		Ene-Dic 2021	Ascendente	Porcentaje	Anual	Eficacia

	presupuestarios evaluados	vigentes en el ejercicio fiscal anterior, que fueron evaluados durante el ejercicio fiscal anterior	durante el ejercicio fiscal anterior							
100	Proporción entre las organizaciones sancionadas y las evaluadas por la Comisión para el Fortalecimiento de las Organizaciones de la Sociedad Civil del Estado de Aguascalientes, durante el Período T	a / b	Número de organizaciones evaluadas por la Comisión para el Fortalecimiento de las Organizaciones de la Sociedad Civil del Estado de Aguascalientes, durante el Período T	Número de organizaciones sancionadas por la Comisión para el Fortalecimiento de las Organizaciones de la Sociedad Civil del Estado de Aguascalientes, durante el Período T	Oct-Sep	2021	Ascendente	Proporción	Anual	Eficacia
101	Existencia de normatividad que reglamente la implementación del Servicio profesional de carrera u homólogo en los Entes Públicos del Estado de Aguascalientes	(a)	Existencia de normatividad que reglamente la implementación del servicio profesional de carrera u homólogo en los entes públicos estatales y municipales		Oct-Sep	2021	Ascendente	Número	Anual	Eficacia

102	Porcentaje de instituciones de los ámbitos de gobierno y poderes públicos que cuentan con mecanismos de meritocracia y capacitación	$(a / b) \times 100$	Número de instituciones que cuentan con mecanismos de meritocracia y capacitación	Número de Entes Públicos estatales y municipales al término del Período T	Septiembre 2021	Ascendente	Porcentaje	Anual	Eficacia
103	Porcentaje de servidores públicos que ingresaron por mecanismos de meritocracia	$(a / b) \times 100$	Número de servidores públicos que ingresaron a la institución por mecanismos de meritocracia	Número de servidores que ingresaron durante el período	Oct-Sep 2021	Ascendente	Porcentaje	Anual	Calidad
104	Porcentaje de puestos sujetos a servicio profesional de carrera u homólogo	$(a / b) \times 100$	Número de puestos sujetos a servicio profesional de carrera u homólogo	Total de puestos en la institución	Oct-Sep 2021	Ascendente	Porcentaje	Anual	Calidad
105	Número de rastros municipales o mataderos que dentro de sus procesos de sacrificio se contempla el corte de los aretes de SINIIGA	(a)	Total de rastros municipales o mataderos que dentro de sus procesos de sacrificio se contempla el corte de los aretes de SINIIGA durante el Período T		Oct-Sep 2021	Ascendente	Número	Anual	Eficacia

106	Sistemas de gestión de la calidad para la gestión integral de residuos	(b / a) / (12 - a)	Número de municipios que aplican sistemas de gestión de la calidad para la gestión integral de residuos	Suma de las últimas calificaciones (en porcentaje) de cumplimiento en las auditorías al sistema de gestión de la calidad	Oct-Sep 2021	Ascendente	Número	Anual	Calidad
107	Existencia del sistema único de entrega de apoyos	(a)	Número de entes públicos que usan un sistema común con otros entes públicos para controlar y transparentar la entrega de apoyos de gestoría, programas de oportunidad, así como los otorgados a los beneficiarios colectivos de los programas sociales, al término del Período T		Septiembre 2021	Ascendente	Número	Única	Eficacia
<b>EJE 5. Fiscalizar los recursos públicos</b>									
<b>Sub Eje 9. Impulsar el uso de normas de auditoría sencillas y homólogas</b>									
108	Mecanismos dispuestos por el Comité Rector del	a + b	Número de mecanismos integrados o instrumentados	Número de mecanismos instrumentados en el Período	Oct-Sep 2021	Ascendente	Número	Anual	Eficacia

Sistema Estatal de Fiscalización de Aguascalientes

s en el Período T, para el suministro, intercambio, sistematización y actualización de la información que en materia de fiscalización y control de recursos públicos generados por las instituciones competentes en dichas materias

T, para coordinar a todos los integrantes del Sistema Estatal de Fiscalización

109

Porcentaje de Contralorías Sociales que suministran información al CPC

$(a / b) \times 100$

Número de Contralorías Sociales de las cuales el CPC recibió información durante el Período T

Número de programas sociales con contraloría social al término del Período T

Oct-sep 2021

Ascendente

Porcentaje

Anual

Eficacia

110

Existencia de procedimientos para la recepción de peticiones y denuncias de la sociedad civil para la Contraloría del Estado o el OSFAGS

(a)

Existencia de procedimientos vigentes al término del Período T, para la recepción de peticiones y denuncias de la sociedad civil para la Contraloría del

Oct-Sep 2021

Ascendente

Número

Anual

Eficacia



			Estado o el OSFAGS							
111	Disponibilidad del Sistema 5 de la PDE	(a)	Puesta en operación del Sistema de información de denuncias públicas de faltas administrativas y hechos de corrupción previsto en la Ley del Sistema Estatal Anticorrupción de Aguascalientes			Oct-Sep 2021	Ascendente	Número	Anual	Eficacia
112	Porcentaje de los procedimientos resarcitorios solicitados por OSFAGS que concluyeron por ser declarados improcedentes o que recibieron resolución absolutoria	$[(a + b) / c] \times 100$	Número de procedimientos resarcitorios solicitados por el OSFAGS que concluyeron en una resolución absolutoria por parte del OIC en el Período T	Número de solicitudes de procedimiento resarcitorio presentadas por el OSFAGS y declaradas improcedentes por los OIC en el Período T	Número de procedimientos resarcitorios solicitados por el OSFAGS durante el Período T	Oct-Sep 2021	Descendente	Porcentaje	Anual	Eficacia
113	Porcentaje de los procedimientos iniciados por una denuncia presentada por	$(a / b) \times 100$	Número de procedimientos que culminaron con una sanción firme en el Período	Número de procedimientos iniciados en el Período T, que se desprenden de una		Oct-Sep 2021	Ascendente	Porcentaje	Anual	Eficiencia



	particulares o autoridades, que culminaron con sanción firme		T, que dieron inicio por una denuncia presentada por particulares o autoridades ante el OIC	denuncia presentada por particulares o autoridades ante el OIC por presuntas faltas administrativas						
114	Porcentaje de los servidores públicos sobre el cual se practicaron auditorías, verificaciones o inspecciones, en materia de remuneraciones a los funcionarios	$(a / b) \times 100$	Número de servidores públicos de las unidades administrativa auditadas, verificadas o inspeccionadas por los OIC, en materia de remuneraciones, durante el Período T	Total de servidores públicos en la institución al término del período	Oct-Sep	2021	Ascendente	Porcentaje	Anual	Eficacia
<b>EJE 5. Fiscalizar los recursos públicos</b>										
<b>Sub Eje 10. Introducir tecnologías encaminadas a mejorar el control y la fiscalización</b>										
115	Porcentaje de OIC que desarrollan Mapas de Riesgos de acuerdo con el Marco Integrado de Control Interno	$(a / b) \times 100$	Número de OIC que cuentan con Mapa de Riesgos de acuerdo con el Marco Integrado de Control Interno en el Período T	Número de entes públicos que cuentan con OIC al término del Período T	Oct-Sep	2021	Ascendente	Porcentaje	Anual	Eficacia
116	Calificación promedio de los municipios en el Marco	$(a / b)$	Sumatoria de los resultados globales de la evaluación,	Número de Municipios evaluados con base en el	Ene-Dic	2019	Ascendente	Promedio	Anual	eficacia



	Integral de Control Interno, de acuerdo con la evaluación del OSFAGS		con base en el Marco Integral de Control Interno, aplicada por el OSFAGS a la Administración Pública Centralizada de los Municipios, referentes a los últimos Informes del resultado de la revisión de la cuenta pública aprobados por el pleno del Congreso	Marco Integral de Control Interno por el OSFAGS, referentes a los últimos Informes del resultado de la revisión de la cuenta pública aprobados por el pleno del Congreso						
117	Disponibilidad del Sistema 6 de la PDE	(a)	Puesta en operación del Sistema de Información Pública de Contrataciones		Oct-Sep 2021	Ascendente	Número	Anual	Eficacia	
118	Porcentaje de contratos para adquisiciones con ampliaciones de monto o volúmenes mayor al 20% durante el Período T	$(a / b) \times 100$	Número de contratos para adquisiciones de bienes, arrendamiento o servicios con ampliaciones de monto o volúmenes mayor al 20% durante el Período T	Número de contratos para adquisiciones de bienes, arrendamiento o servicios durante el Período T	Oct-Sep 2021	Descendente	Porcentaje	Anual	Economía	



119	Porcentaje de contratos para adquisiciones con modificaciones mayores al 20% con cambios al precio del bien, arrendamiento o servicio distinto al pactado originalmente	$(a / b) \times 100$	Número de contratos para adquisiciones de bienes, arrendamientos o servicios con ampliaciones de monto o volúmenes mayor al 20% con cambios al precio del bien, arrendamiento o servicio distinto al pactado originalmente durante el Período T	Número de contratos para adquisiciones de bienes, arrendamientos o servicios con ampliaciones de monto o volúmenes mayor al 20% durante el Período T	Oct-Sep 2021	Descendente	Porcentaje	Anual	Economía
120	Porcentaje del gasto pagado para la adquisición de bienes, arrendamientos o servicios, que fue asignado mediante adjudicación directa	$[a / (a + b)] \times 100$	Suma del monto (con impuestos incluidos) de los contratos de adquisiciones, arrendamientos y servicios durante el Período T, que fueron asignados mediante adjudicación directa	Suma del monto (con impuestos incluidos) de los contratos de adquisiciones, arrendamientos y servicios durante el Período T, que fueron asignados mediante licitaciones e invitaciones restringidas	Oct-Sep 2021	Descendente	Porcentaje	Anual	Calidad
121	Porcentaje de convocatorias que fueron	$(a / b) \times 100$	Número de convocatorias para	Número de convocatorias para	Oct-Sep 2021	Descendente	Porcentaje	Anual	Eficiencia



modificadas en términos que marca la Ley de Adquisiciones, Arrendamientos y Servicios del Estado de Aguascalientes y sus Municipios

adquisición de bienes, arrendamientos o servicios que fueron modificadas tres días antes de la presentación de propuestas, en el Período T

adquisición de bienes, arrendamientos o servicios que fueron emitidas en el Período T

122	Porcentaje de expedientes de los OIC que cuentan con la manifestación de no conflicto de intereses de particulares con los que se celebren contratos en los que estén implicados bienes de dominio privado del patrimonio inmobiliario	$(a / b) \times 100$	Número de expedientes de los OIC que cuentan con la manifestación de no conflicto de intereses de particulares con los que se celebren contratos en los que esté implicado el patrimonio inmobiliario de dominio privado en el Período T	Número total de expedientes relacionados a contratos en los que esté implicado el patrimonio inmobiliario de dominio privado en el Período T	Oct-Sep	2021	Ascendente	Porcentaje	Anual	Eficacia
123	Porcentaje de Entes Públicos que cuentan con un sistema electrónico de control de asistencias e incidencias del personal	$(a / b) \times 100$	Número de entes públicos que cuentan con un sistema electrónico de control de asistencias e incidencias del personal	Número de entes públicos estatales y municipales al término del Período T	Septiembre	2021	Ascendente	Porcentaje	Anual	Eficacia



124	Variación porcentual de los metros cúbicos extraídos de los pozos contra los metros cúbicos cobrados en las viviendas	$\frac{[a - b]/b}{x 100}$	Metros cúbicos cobrados en fraccionamientos municipalizados que cuentan con su propio pozo, y en donde se cuenta con medidor volumétrico en sus tomas, al término del Período T	Metros cúbicos extraídos de los pozos que distribuyen agua en fraccionamientos municipalizados que cuentan con medidor volumétrico en sus tomas, al término del Período T	Septiembre	2021	Descendente	Porcentaje	Anual	Calidad
125	Porcentaje de tomas con medidor volumétrico	$(a / b) x 100$	Número de conexiones autorizadas a la red secundaria para dar servicio de agua al predio del usuario, que cuentan con medidor volumétrico	Número de conexiones autorizadas a la red secundaria para dar servicio de agua al predio del usuario, con y sin medidor volumétrico	Oct-Sep	2021	Ascendente	Porcentaje	Anual	Eficacia

RESULTADOS  
DE LA **EVALUACIÓN** DE LA



A NIVEL INDICADOR  
**CORTE 2022**



SISTEMA DE **EVALUACIÓN Y SEGUIMIENTO**  
DE LA POLÍTICA ESTATAL ANTICORRUPCIÓN  
DE AGUASCALIENTES

## ANÁLISIS POR EJE DE LA POLÍTICA ESTATAL ANTICORRUPCIÓN

La corrupción es la asignación de bienes o servicios públicos para lograr un beneficio en perjuicio de alguien. Se produce en un contexto de debilidad institucional caracterizado por la falta de una acción conjunta y coherente de los organismos gubernamentales.

Consecuentemente, el objetivo central de la PEA consiste en coordinar a la totalidad de las instituciones públicas en la prevención, detección y sanción de faltas administrativas y hechos de corrupción; así como en el control y fiscalización de los recursos públicos. Para ello, una reforma adicionando un artículo 82 B de nuestra Constitución local, creó al Sistema Estatal Anticorrupción y al CCE, facultándolo para diseñar y promover las políticas en la materia.

Ello plantea un nuevo paradigma en el que las instituciones públicas de todos los poderes y niveles de gobierno deben colaborar para romper la conexión entre los funcionarios corruptos y sus fuentes de ingresos ilegítimas.

Para concretar estos objetivos, la PEA y su correspondiente evaluación, deben coadyuvar a que dichas autoridades ejecutoras ajusten su actividad para la realización de cinco objetivos o ejes principales:

- EJE 1.- Prevenir los actos de corrupción
- EJE 2.- Detectar las desviaciones a las normas u objetivos institucionales
- EJE 3.- Procesar las acusaciones por incumplir la norma, y sancionar a los culpables
- EJE 4.- Controlar los recursos públicos
- EJE 5.- Fiscalizar los recursos públicos

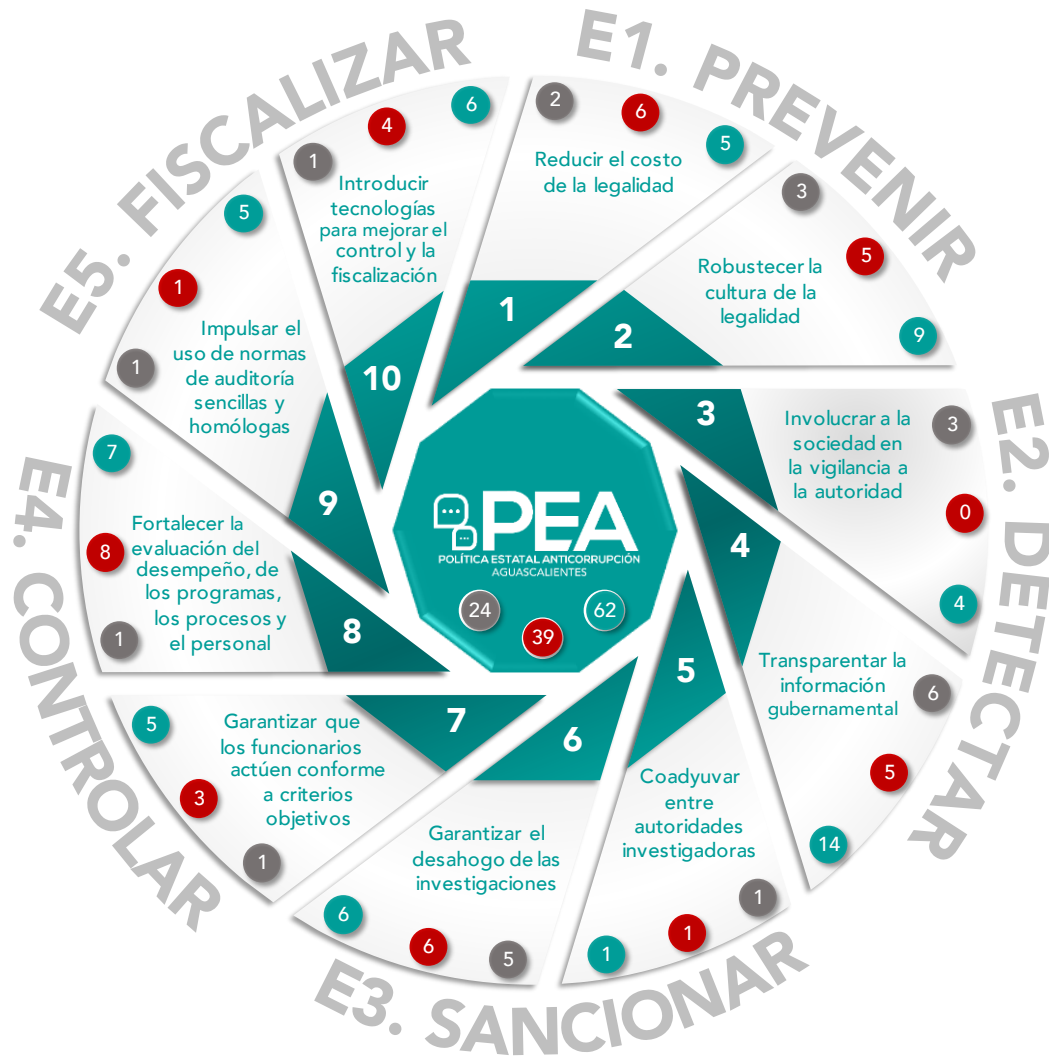
Encaminado a este propósito, la SESEA realizó el análisis CREMAA de los indicadores de la PEA, realizó los ajustes pertinentes al Catálogo de preguntas para el Censo de Gobierno 2022 y, por medio del SES-PEA, coordinó la aplicación de este instrumento que sería la base para la elaboración del Quinto informe anual del CCE, a través de la aplicación de 34 formularios con 12,082 preguntas dirigidas a 228 autoridades informantes de 68 entes públicos más el CPC.

A dicha convocatoria, respondieron 216 autoridades informantes (94.7% de participación) pertenecientes a los 68 entes públicos y el CPC, quienes entregaron un total de 32 formularios (el 94% de los formatos de entrada) y 11,520 respuestas (un cumplimiento del 95.3%) para la realización del mencionado Informe, incluida la evaluación de la PEA.

Ahora bien, conforme a la teoría del cambio de la PEA, la corrupción se consolida en un contexto institucional caracterizado por: (1) Débil cultura de la legalidad; (2) elevado costo de la legalidad; (3) opacidad; (4) insuficiente participación de la sociedad en la vigilancia a la autoridad; (5) incapacidad para procesar las investigaciones; (6) falta de colaboración entre autoridades investigadoras; (7) discrecionalidad; (8) evaluaciones deficientes; (9) normas de auditoría complejas y poco homologadas; y (10) procedimientos que no son asistidos por la tecnología. Consecuentemente, se presenta un análisis de cómo la acción coordinada ha contribuido al logro de los correspondientes medios o Sub-ejes de la PEA para:

- SUB EJE 1.- Reducir el costo de la legalidad
- SUB EJE 2.- Robustecer la cultura de la legalidad
- SUB EJE 3.- Involucrar a la sociedad en la vigilancia a la autoridad

- SUB EJE 4.- Transparentar la información gubernamental
- SUB EJE 5.- Coadyuvar entre autoridades investigadoras
- SUB EJE 6.- Garantizar el desahogo de las investigaciones
- SUB EJE 7.- Garantizar que los funcionarios actúen conforme a criterios objetivos
- SUB EJE 8.- Fortalecer la evaluación del desempeño, así como la de los programas, los procesos y el personal
- SUB EJE 9.- Impulsar el uso de normas de auditoría sencillas y homólogas
- SUB EJE 10.- Introducir tecnologías encaminadas a mejorar el control y la fiscalización



## OBJETIVO CENTRAL DE LA PEA

COORDINAR A LAS INSTITUCIONES PÚBLICAS EN LA PREVENCIÓN, DETECCIÓN Y SANCIÓN DE FALTAS ADMINISTRATIVAS Y HECHOS DE CORRUPCIÓN; ASÍ COMO EN EL CONTROL Y FISCALIZACIÓN DE LOS RECURSOS PÚBLICOS

### EJE 1. PREVENIR LOS ACTOS DE CORRUPCIÓN

#### SUB EJE 1. REDUCIR EL COSTO DE LA LEGALIDAD

##### INDICADOR 1

Porcentaje de trámites, pagos o solicitudes de servicios que realizaron en instalaciones de gobierno durante el Período T en la entidad

52.34%



##### INDICADOR 2

Porcentaje de trámites, pagos o solicitudes de servicios en los que el usuario enfrentó barreras al trámite durante el Período T en la entidad

85.34%



##### INDICADOR 3

Porcentaje de trámites, pagos o solicitudes de servicios en los que el usuario enfrentó asimetrías de información durante el Período T en la entidad

25.67%



##### INDICADOR 4

Porcentaje de trámites, pagos o solicitudes de servicios que el sector empresarial realizó en instalaciones de gobierno a nivel nacional durante el Período T

23.52%



##### INDICADOR 5

Porcentaje de trámites, pagos o solicitudes de servicios en los que el sector empresarial enfrentó barreras al trámite durante el Período T en la entidad

95.36%



### INDICADOR 6

Porcentaje de trámites, pagos o solicitudes de servicio de la empresa en los que enfrentaron problemas de asimetría de información durante el Período T

24.11%



### INDICADOR 7

Porcentaje de organizaciones de la sociedad civil que participan en el monitoreo de la gestión pública para contribuir a la transparencia y al combate a la corrupción

0%



### INDICADOR 8

Promedio de sujetos obligados que participaron en las consultas públicas para establecer la agenda regulatoria

65



### INDICADOR 9

Promedio de ciudadanos que participaron en las consultas públicas para establecer la agenda regulatoria

64



### INDICADOR 10

Número de análisis de impacto regulatorio ex post dictaminados

10



### INDICADOR 11

Porcentaje de proyectos de decreto legislativo que incluyen una estimación sobre el impacto presupuestario del proyecto

7.1%



### INDICADOR 12

Existencia de la Procuraduría Estatal de Impacto Ambiental, Urbano y Social

0



### INDICADOR 13

Número de las transacciones que se llevan a cabo a través de sistemas electrónicos, durante el Período T

161,565



## EJE 1. PREVENIR LOS ACTOS DE CORRUPCIÓN

### SUB EJE 2. ROBUSTECER LA CULTURA DE LA LEGALIDAD

#### INDICADOR 14

Porcentaje de Entes Públicos que cuentan con OIC que han publicado su Código de Ética

100%



#### INDICADOR 15

Porcentaje de servidores públicos a los que se difundieron los Códigos de Ética y Conducta institucionales

11.33%



#### INDICADOR 16

Porcentaje de Entes Públicos que cuentan con OIC que han publicado su Código de Conducta

84.75%



#### INDICADOR 17

Promedio de las microempresas que cuentan con un Código de Conducta y con canales para la denuncia

28



#### INDICADOR 18

Porcentaje de mujeres que integran los Comités de Contraloría Social

87.04%



#### INDICADOR 19

Personas que integran los Comités de Contraloría Social

2,178



#### INDICADOR 20

Evidencia de mecanismos de participación ciudadana en la formulación, ejecución y/o evaluación de programas sociales

62



### INDICADOR 21

Porcentaje de Contralorías Sociales efectivamente constituidas

141



### INDICADOR 22

Cambio en la probabilidad de afirmar que la corrupción ha aumentado cuando se opina que el CPC tiene mucha responsabilidad en el combate a la corrupción

-6%



### INDICADOR 23

Participantes y beneficiarios directos en las acciones conjuntas del CPC con la sociedad civil organizada

4



### INDICADOR 24

Realización de reuniones plenarias de la Red de Participación Ciudadana

10



### INDICADOR 25

Porcentaje de entes públicos con mecanismos de participación o consulta ciudadana en materia de contraloría o vigilancia

42.64%



### INDICADOR 26

Porcentaje de administraciones públicas municipales con espacios para la participación y/o consulta

36.36%



ciudadana en el diseño de iniciativas de disposiciones normativas

**INDICADOR 27**

Propuestas o iniciativas por parte de la ciudadanía entregadas al Congreso local en el tema de combate a la corrupción, rendición de cuentas y/o transparencia

0



**INDICADOR 28**

Porcentaje de sujetos obligados de la administración pública estatal centralizada que cuentan con solicitudes de transparencia a través de un sitio WEB

100%



**INDICADOR 29**

Índice de campañas sobre la corrupción

4.27



**INDICADOR 30**

Tasa de variación del número de planes y programas de estudio en las materias de formación cívica y ética que consideran temas de combate a la corrupción o cultura de la legalidad

-5.17%



## EJE 2. DETECTAR LAS DESVIACIONES A LA NORMA U OBJETIVOS INSTITUCIONALES

### SUB EJE 3. INVOLUCRAR A LA SOCIEDAD EN LA VIGILANCIA A LA AUTORIDAD

#### INDICADOR 31

Porcentaje de solicitudes de autorización de publicidad, promoción y venta o renta de lotes, predios, departamentos, viviendas, casas, locales, oficinas, bodegas, naves industriales o áreas aprobadas por la SEGUOT, que incluyen un folio o distintivo que identifique dicha autorización

100%



#### INDICADOR 32

Convocatorias para instalar Observatorios y Laboratorios de innovación social

1



#### INDICADOR 33

Información sobre fuentes de financiamiento públicas y privadas de organismos internacionales y otras instancias de apoyo, relacionadas con el desarrollo de proyectos sociales para el control de la corrupción

1



#### INDICADOR 34

Tasa de variación del número de proyectos de investigación generados desde la sociedad civil y la academia

83.33%



#### INDICADOR 35

Porcentaje del total de encuestados que no está dispuesto a denunciar al funcionario, por miedo a la venganza

15.87%



### INDICADOR 36

Existencia de los tipos penales de enriquecimiento ilícito y el ejercicio abusivo de funciones en el Código Penal para el Estado de Aguascalientes

1



### INDICADOR 37

Proporción entre los acuerdos reparatorios, suspensiones condicionales y procedimientos abreviados respecto del número de carpetas de investigación iniciadas

40



## EJE 2. DETECTAR LAS DESVIACIONES A LA NORMA U OBJETIVOS INSTITUCIONALES

### SUB EJE 4. TRANSPARENTAR LA INFORMACIÓN GUBERNAMENTAL

#### INDICADOR 38

Porcentaje de recursos de revisión en que el ITEA resolvió confirmar la respuesta del sujeto obligado

19%



#### INDICADOR 39

Proporción entre los recursos de revisión atendidos y las solicitudes de información presentadas

25.61



#### INDICADOR 40

Porcentaje de recursos de inconformidad cuyo fallo confirma la resolución de los recursos de revisión del ITEA

0%



#### INDICADOR 41

Porcentaje de cumplimiento de los Organismos Autónomos respecto de las obligaciones de transparencia

100%



#### INDICADOR 42

Porcentaje de cumplimiento del Poder Judicial respecto de las obligaciones de transparencia

90%



#### INDICADOR 43

Porcentaje de cumplimiento de la Administración Pública Centralizada respecto de las obligaciones de transparencia

97.75%



#### INDICADOR 44

Porcentaje de cumplimiento de la Administración Pública Paraestatal respecto de las obligaciones de transparencia

89.01%



### INDICADOR 45

Porcentaje de cumplimiento del Poder Legislativo respecto de las obligaciones de transparencia

98.81%



### INDICADOR 46

Porcentaje de cumplimiento de los Municipios y Entes Paramunicipales respecto de las obligaciones de transparencia

91.76%



### INDICADOR 47

Multas impuestas por el órgano garante por el incumplimiento en la actualización de las obligaciones de transparencia

9



### INDICADOR 48

Porcentaje de entes públicos que difunden los informes de resultados de las auditorías

50%



### INDICADOR 49

Porcentaje de sentencias públicas

56%



### INDICADOR 50

Tasa de crecimiento anual de los mecanismos de participación ciudadana realizados por la FECC

0%



### INDICADOR 51

Porcentaje de programas sociales que cuentan con mecanismos de participación ciudadana en su planeación

**53.06%**



### INDICADOR 52

Porcentaje de programas sociales que cuentan con mecanismos de participación ciudadana tanto para su ejecución como para su evaluación

**61.22%**



### INDICADOR 53

Disponibilidad del Sistema 2

**1**



### INDICADOR 54

Evaluación de la publicación de la información en el marco de políticas de transparencia proactiva

**0**



### INDICADOR 55

Porcentaje de los servidores públicos que presentaron declaración patrimonial y de intereses en la Plataforma Digital Estatal. Declaraciones de modificación

**29.02%**



### INDICADOR 56

Porcentaje de sujetos obligados del Estado que cuentan con el reconocimiento en materia de transparencia proactiva

**0%**



### INDICADOR 57

Porcentaje de observaciones / recomendaciones emitidas por el ITEA a los sujetos obligados en

**60%**



términos del cumplimiento de las obligaciones de transparencia en los portales de internet que derivaron en denuncias por incumplimiento

### INDICADOR 58

Tasa de variación en el número de procedimientos legales que permiten a la ciudadanía incidir en las decisiones legislativas y participar en la rendición de cuentas del Poder Legislativo

ND



### INDICADOR 59

Existencia de fundamentos jurídicos para celebrar sesiones secretas plenarias, de comisiones o comités, en el Poder Legislativo

1



### INDICADOR 60

Proporción entre las garantías y créditos fiscales reclamados y los cobrados, en relación a las obras de urbanización y/o equipamiento urbano

0



### INDICADOR 61

Índice de planificación de publicidad oficial

1.01



### INDICADOR 62

Índice de control del patrimonio inmobiliario gubernamental

2.47



## EJE 3. PROCESAR LAS ACUSACIONES POR INCUMPLIR LA NORMA, Y SANCIONAR A LOS CULPABLES

### SUB EJE 5. COADYUVANCIA ENTRE AUTORIDADES INVESTIGADORAS

### INDICADOR 63

Porcentaje de solicitudes de intercambio de información (en materia fiscal y de inteligencia financiera) con respuesta negativa

**16.32%**



### INDICADOR 64

Disponibilidad del Sistema 4

0



### INDICADOR 65

Número de declaraciones de incompetencia para investigar denuncias contra elementos de seguridad pública

6



### EJE 3. PROCESAR LAS ACUSACIONES POR INCUMPLIR LA NORMA, Y SANCIONAR A LOS CULPABLES

#### SUB EJE 6. GARANTIZAR EL DESAHOGO DE LAS INVESTIGACIONES

##### INDICADOR 66

Porcentaje de procedimientos resarcitorios en trámite

0%



##### INDICADOR 67

Porcentaje de solicitudes del OSFAGS para iniciar el Procedimiento Resarcitorio que fueron declaradas improcedentes por los OIC

0%



##### INDICADOR 68

Proporción de procedimientos iniciados que culminaron con sanción firme y se originan en una auditoría externa

1.31



##### INDICADOR 69

Proporción de Procedimientos Iniciados que culminaron con sanción firme y se originan en una auditoría interna

3.94



##### INDICADOR 70

Porcentaje de los recursos resueltos por la Sala Administrativa respecto de la calificación de faltas no graves que confirmaron la calificación del OIC

0%



##### INDICADOR 71

Porcentaje de Entes Públicos en el Estado que cuentan con un OIC que cuenta a su vez con autoridades investigadora, substanciadora y resolutora

63.23%



### INDICADOR 72

Porcentaje de las investigaciones que la FECC concluye absteniéndose de investigar, enviando al archivo temporal o decretando el no ejerciendo acción penal

72.5%



### INDICADOR 73

Proporción de juicios orales relacionados con delitos por hechos de corrupción concluidos en el período de referencia

0



### INDICADOR 74

Proporción de delitos de investigación que se resuelven mediante un proceso jurisdiccional, en relación a aquellos que concluyen mediante solución alterna del procedimiento o formas de terminación anticipada

0



### INDICADOR 75

Proporción entre sentencias (absolutorias y condenatorias) y denuncias por hechos de corrupción

78



### INDICADOR 76

Porcentaje de Entes Públicos en el Estado conectados al Sistema 1

42%



### INDICADOR 77

Porcentaje de peritos especializados en materia de delitos por hechos de corrupción adscritos a la FGE

0%



### INDICADOR 78

Porcentaje carpetas de investigación que derivaron en un escrito de acusación

15%



### INDICADOR 79

Proporción entre el número de denuncias presentadas por el OSFAGS y los OIC representados en el CCE, y los IPRA

0



### INDICADOR 80

Porcentaje de Secretarías de Seguridad Pública Municipales (o equivalente) que cuentan con área de asuntos internos

54%



### INDICADOR 81

Proporción de policías que presentan su baja por renuncia a la Secretaría de Seguridad Pública de los municipios (o su equivalente) tras haber sido investigados y acusados ante la Comisión de Honor y Justicia (o su equivalente) antes de que se emita resolución

0.76



### INDICADOR 82

Porcentaje de Municipios que señalan expresamente las conductas que ameritan la aplicación de correctivos disciplinarios a los policías

91%



## EJE 4. CONTROLAR LOS RECURSOS PÚBLICOS

### SUB EJE 7. GARANTIZAR QUE LOS FUNCIONARIOS ACTÚEN CONFORME A CRITERIOS OBJETIVOS

#### INDICADOR 83

Porcentaje de municipios con instrumentos para distribuir equitativamente el presupuesto participativo, así como con normas para prevenir el conflicto de interés en su asignación

59.09%



#### INDICADOR 84

Porcentaje de entes públicos del Estado donde se realizaron auditorías archivísticas

11.76%



#### INDICADOR 85

Porcentaje de programas sociales de la administración pública estatal que cuentan con un padrón de beneficiarios

88%



#### INDICADOR 86

Porcentaje de programas sociales de la administración pública municipal que cuentan con un padrón de beneficiarios

75%



#### INDICADOR 87

Disponibilidad del Sistema 3

1



#### INDICADOR 88

Porcentaje de entes públicos que cuentan con disposiciones normativas que definen el monto así como las hipótesis para otorgar descuentos

95%



### INDICADOR 89

Número de poderes, municipios y organismos autónomos que valúan los inmuebles que incorporan al patrimonio público

9



### INDICADOR 90

Índice de control en los procedimientos de acopio, engorda, e introducción de ganado

0.83



### INDICADOR 91

Monto en apoyo social legislativo

12'880,000



## EJE 4. CONTROLAR LOS RECURSOS PÚBLICOS

### SUB EJE 8. FORTALECER LA EVALUACIÓN DEL DESEMPEÑO ASÍ COMO LA DE LOS PROGRAMAS, LOS PROCESOS Y EL PERSONAL

#### INDICADOR 92

Índice de capacitación en el control de la corrupción

425.70



#### INDICADOR 93

Porcentaje de entes públicos que presentaron la evaluación de armonización contable

100%



#### INDICADOR 94

Porcentaje de capacitaciones impartidas o promovidas por el Consejo de Armonización Contable

103%



#### INDICADOR 95

Porcentaje de programas sociales que publican por medios electrónicos su presupuesto, el informe sobre el ejercicio del gasto y un informe anual de resultados

86.73%



#### INDICADOR 96

Porcentaje de instancias técnicas de evaluación efectivamente constituidas respecto del total que debe existir

65%



#### INDICADOR 97

Porcentaje de recomendaciones al desempeño emitidas por IPLANEA y las COMUPLA, atendidas por los entes públicos

4.98%



### INDICADOR 98

Porcentaje de recomendaciones al desempeño emitidas por OSFAGS atendidas por los entes públicos

21.62%



### INDICADOR 99

Porcentaje de programas presupuestarios evaluados

83.85%



### INDICADOR 100

Proporción entre las organizaciones sancionadas y las evaluadas por la Comisión para el Fortalecimiento de las Organizaciones de la Sociedad Civil del Estado de Aguascalientes, durante el Período T

0



### INDICADOR 101

Existencia de normatividad que reglamente la implementación del servicio profesional de carrera u homólogo en los entes públicos del Estado de Aguascalientes

19



### INDICADOR 102

Porcentaje de instituciones de los ámbitos de gobierno y poderes públicos que cuentan con mecanismos de meritocracia y capacitación

104.41%



### INDICADOR 103

Porcentaje de servidores públicos que ingresaron por mecanismos de meritocracia

9.2%



### INDICADOR 104

Porcentaje de puestos sujetos a servicio profesional de carrera u homólogo

10.03%



### INDICADOR 105

Número de rastros municipales o mataderos que dentro de sus procesos de sacrificio se contempla el corte de los aretes de SINIIGA

3



### INDICADOR 106

Sistemas de gestión de la calidad para la gestión integral de residuos

15.27%



### INDICADOR 107

Existencia del sistema único de entrega de apoyos

8



## EJE 5. FISCALIZAR LOS RECURSOS PÚBLICOS

### SUB EJE 9. IMPULSAR EL USO DE NORMAS DE AUDITORÍA SENCILLAS Y HOMÓLOGAS

### INDICADOR 108

Mecanismos dispuestos por el Comité Rector del Sistema Estatal de Fiscalización de Aguascalientes

2



### INDICADOR 109

Porcentaje de Contralorías Sociales que suministran información al CPC

4.34%



### INDICADOR 110

Existencia de procedimientos para la recepción de peticiones y denuncias de la sociedad civil para la Contraloría del Estado o el OSFAGS

1



### INDICADOR 111

Disponibilidad del Sistema 5

0



### INDICADOR 112

Porcentaje de los procedimientos resarcitorios solicitados por OSFAGS que concluyeron por ser declarados improcedentes o que recibieron resolución absoluta

0%



### INDICADOR 113

Porcentaje de los procedimientos iniciados por una denuncia presentada por particulares o autoridades, que culminaron con sanción firme

12.83%



### INDICADOR 114

Porcentaje de los servidores públicos sobre el cual se practicaron auditorías, verificaciones o

4.04%



inspecciones, en materia de remuneraciones a los funcionarios

## EJE 5. FISCALIZAR LOS RECURSOS PÚBLICOS

### SUB EJE 10. INTRODUCIR TECNOLOGÍAS ENCAMINADAS A MEJORAR EL CONTROL Y LA FISCALIZACIÓN

#### INDICADOR 115

Porcentaje de OIC que desarrollan Mapas de Riesgos de acuerdo con el Marco Integrado de Control Interno

52.5%



#### INDICADOR 116

Calificación promedio de los municipios en el Marco Integral de Control Interno, de acuerdo con la evaluación del OSFAGS

51.98



#### INDICADOR 117

Disponibilidad del Sistema 6

1



#### INDICADOR 118

Porcentaje de contratos para adquisiciones con ampliaciones de monto o volúmenes mayor al 20% durante el Período T

4.13%



#### INDICADOR 119

Porcentaje de contratos para adquisiciones con modificaciones mayores al 20% con cambios al precio del bien, arrendamiento o servicio distinto al pactado originalmente

162.39%



### INDICADOR 120

Porcentaje del gasto pagado para la adquisición de bienes, arrendamientos o servicios, que fue asignado mediante adjudicación directa

11.05%



### INDICADOR 121

Porcentaje de convocatorias que fueron modificadas en términos que marca la Ley de Adquisiciones, Arrendamientos y Servicios del Estado de Aguascalientes y sus Municipios

10.37%



### INDICADOR 122

Porcentaje de expedientes de los OIC que cuentan con la manifestación de no conflicto de intereses de particulares con los que se celebren contratos en los que estén implicados bienes de dominio privado del patrimonio inmobiliario

ND



### INDICADOR 123

Porcentaje de Entes Públicos que Cuentan con un Sistema electrónico de control de asistencias e incidencias del personal

85.29%



### INDICADOR 124

Variación porcentual de los metros cúbicos extraídos de los pozos contra los metros cúbicos cobrados en las viviendas

-75.98%



### INDICADOR 125

Porcentaje de tomas con medidor volumétrico

42.39%





EVALUACIÓN DE LA



A NIVEL INSTITUCIONAL  
LÍNEA DE BASE Y  
PRIMER COMPARATIVO



SISTEMA DE **EVALUACIÓN Y SEGUIMIENTO**  
DE LA POLÍTICA ESTATAL ANTICORRUPCIÓN  
DE AGUASCALIENTES

[www.seaaguascalientes.org/publicaciones](http://www.seaaguascalientes.org/publicaciones)

**INICIO**



Indicador	PORCENTAJE DE TRÁMITES, PAGOS O SOLICITUDES DE SERVICIOS QUE REALIZARON EN INSTALACIONES DE GOBIERNO DURANTE EL PERIODO T EN LA ENTIDAD	Resultado	
		2019	2021
<b>1</b>		<b>49.74</b>	<b>52.34</b>
Alineación con la Política Estatal Anticorrupción		Ficha Técnica	
<b>Eje 1</b>	Prevenir los actos de corrupción	Sentido	Descendente
<b>Sub-eje 1</b>	Reducir el costo de la legalidad	Periodicidad	Bienal
<b>Prioridad 1</b>	Fomentar la colaboración interinstitucional y el intercambio de información que permitan un fortalecimiento y simplificación de los puntos de contacto gobierno sociedad, como trámites, servicios, seguridad ciudadana, programas sociales, servicios educativos y de salud, entre otros	Unidad de medida	Porcentaje
		Método de cálculo	$(a / b) \times 100$

Variables	
<b>(a)</b>	Número de trámites, pagos y solicitudes de servicio que se realizaron en instalaciones de gobierno: oficinas, tesorería, hospital, etcétera, durante el período t en la entidad
<b>(b)</b>	Número de trámites, pagos y solicitudes de servicio que se realizaron durante el período t según el tipo de lugar al que se acudió o medio por el que se realizó

	(a)		(b)	
	2019	2021	2019	2021
Encuesta Nacional de Calidad e Impacto Gubernamental	3,374,221	3,341,933	6,783,382	6,384,035

**INICIO**



Indicador	PORCENTAJE DE TRÁMITES, PAGOS O SOLICITUDES DE SERVICIOS EN LOS QUE EL USUARIO ENFRENTÓ BARRERAS AL TRÁMITE DURANTE EL PERIODO T EN LA ENTIDAD	Resultado	
		2019	2021
<b>2</b>		<b>85.28</b>	<b>85.34</b>

Alineación con la Política Estatal Anticorrupción		Ficha Técnica	
<b>Eje 1</b>	Prevenir los actos de corrupción	<b>Sentido</b>	Descendente
<b>Sub-eje 1</b>	Reducir el costo de la legalidad	<b>Periodicidad</b>	Bienal
<b>Prioridad 1</b>	Fomentar la colaboración interinstitucional y el intercambio de información que permitan un fortalecimiento y simplificación de los puntos de contacto gobierno sociedad, como trámites, servicios, seguridad ciudadana, programas sociales, servicios educativos y de salud, entre otros	<b>Unidad de medida</b>	Porcentaje
		<b>Método de cálculo</b>	(a / b) x 100

Variables	
<b>(a)</b>	Número de pagos, trámites o solicitud de servicios en los que el usuario enfrentó barreras al trámite: largas filas, requisitos excesivos, lo pasaban de una ventanilla a otra, tuvo que ir a un lugar muy lejano, costos excesivos, horarios restringidos durante el período t en la entidad
<b>(b)</b>	Número de trámites, pagos y solicitudes de servicio en los que el usuario enfrentó algún problema para realizarlo durante el período t

	(a)		(b)	
	2019	2021	2019	2021
Encuesta Nacional de Calidad e Impacto Gubernamental	3,327,009	1,976,632	3,901,002	2,316,055

**INICIO**



Indicador	PORCENTAJE DE TRÁMITES, PAGOS O SOLICITUDES DE SERVICIOS EN LOS QUE EL USUARIO ENFRENTÓ ASIMETRÍAS DE INFORMACIÓN DURANTE EL PERIODO T EN LA ENTIDAD	Resultado  SESPEA	
		2019	2021
<b>3</b>		<b>41.88</b>	<b>25.67</b>

Alineación con la Política Estatal Anticorrupción		Ficha Técnica	
<b>Eje 1</b>	Prevenir los actos de corrupción	<b>Sentido</b>	Descendente
<b>Sub-eje 1</b>	Reducir el costo de la legalidad	<b>Periodicidad</b>	Bienal
<b>Prioridad 1</b>	Fomentar la colaboración interinstitucional y el intercambio de información que permitan un fortalecimiento y simplificación de los puntos de contacto gobierno sociedad, como trámites, servicios, seguridad ciudadana, programas sociales, servicios educativos y de salud, entre otros	<b>Unidad de medida</b>	Porcentaje
		<b>Método de cálculo</b>	$(a / b) \times 100$

Variables	
<b>(a)</b>	Número de pagos, trámites o solicitud de servicios en los que el usuario enfrentó las asimetrías de información: no se exhibían los requisitos y obtuvo información incorrecta durante el período t en la entidad
<b>(b)</b>	Número de trámites, pagos y solicitudes de servicio en los que el usuario enfrentó algún problema para realizarlo

	(a)		(b)	
	2019	2021	2019	2021
Encuesta Nacional de Calidad e Impacto Gubernamental	1,633,865	594,586	3,901,002	2,316,055

**INICIO**



Indicador	PORCENTAJE DE TRÁMITES, PAGOS O SOLICITUDES DE SERVICIOS QUE EL SECTOR EMPRESARIAL REALIZÓ EN INSTALACIONES DE GOBIERNO A NIVEL NACIONAL DURANTE EL PERIODO T	Resultado  SESPEA	
		2016	2020
<b>4</b>		<b>40.27</b>	<b>23.52</b>

Alineación con la Política Estatal Anticorrupción		Ficha Técnica	
<b>Eje 1</b>	Prevenir los actos de corrupción	Sentido	Descendente
<b>Sub-eje 1</b>	Reducir el costo de la legalidad	Periodicidad	No definida
<b>Prioridad 1</b>	Fomentar la colaboración interinstitucional y el intercambio de información que permitan un fortalecimiento y simplificación de los puntos de contacto gobierno sociedad, como trámites, servicios, seguridad ciudadana, programas sociales, servicios educativos y de salud, entre otros	Unidad de medida	Porcentaje
		Método de cálculo	(a / b) x 100

Variables	
<b>(a)</b>	Número de trámites, pagos o solicitudes de servicio que se realizaron en instalaciones de gobierno durante el período t
<b>(b)</b>	Número de trámites, pagos o solicitudes de servicio que se realizaron durante el período t

	(a)		(b)	
	2016	2020	2016	2020
Encuesta Nacional de Calidad Regulatoria e Impacto Gubernamental en Empresas	30,833,494	18,783,538	76,558,237	79,856,560

**INICIO**



Indicador	PORCENTAJE DE TRÁMITES, PAGOS O SOLICITUDES DE SERVICIOS EN LOS QUE EL SECTOR EMPRESARIAL ENFRENTÓ BARRERAS AL TRÁMITE DURANTE EL PERIODO T EN LA ENTIDAD	Resultado	
		2016	2020
<b>5</b>		<b>87.10</b>	<b>95.36</b>
Alineación con la Política Estatal Anticorrupción		Ficha Técnica	
<b>Eje 1</b>	Prevenir los actos de corrupción	Sentido Descendente	
<b>Sub-eje 1</b>	Reducir el costo de la legalidad	Periodicidad No definida	
<b>Prioridad 1</b>	Fomentar la colaboración interinstitucional y el intercambio de información que permitan un fortalecimiento y simplificación de los puntos de contacto gobierno sociedad, como trámites, servicios, seguridad ciudadana, programas sociales, servicios educativos y de salud, entre otros	Unidad de medida Porcentaje	
		Método de cálculo (a / b) x 100	
<b>Variables</b>			
<b>(a)</b>	Número de trámites, pagos o solicitud de servicios en los que el usuario enfrentó barreras al trámite: requisitos excesivos, costos excesivos, horarios restringidos y atención en ventanilla durante el período t en la entidad		
<b>(b)</b>	Número de trámites, pagos y solicitudes de servicio en los que el usuario enfrentó algún problema para realizarlo durante el período t		
		<b>(a)</b>	<b>(b)</b>
		2016	2020
		2016	2020
Encuesta Nacional de Calidad Regulatoria e Impacto Gubernamental en Empresas		164,217	112,969
		188,541	118,466

**INICIO**



Indicador <b>6</b>	PORCENTAJE DE TRÁMITES, PAGOS O SOLICITUDES DE SERVICIO DE LA EMPRESA EN LOS QUE ENFRENTARON PROBLEMAS DE ASIMETRÍA DE INFORMACIÓN DURANTE EL PERIODO T	Resultado	
		2016	2020
		<b>21.42</b>	<b>24.11</b>

Alineación con la Política Estatal Anticorrupción		Ficha Técnica	
<b>Eje 1</b>	Prevenir los actos de corrupción	<b>Sentido</b>	Descendente
<b>Sub-eje 1</b>	Reducir el costo de la legalidad	<b>Periodicidad</b>	No definida
<b>Prioridad 1</b>	Fomentar la colaboración interinstitucional y el intercambio de información que permitan un fortalecimiento y simplificación de los puntos de contacto gobierno sociedad, como trámites, servicios, seguridad ciudadana, programas sociales, servicios educativos y de salud, entre otros	<b>Unidad de medida</b>	Porcentaje
		<b>Método de cálculo</b>	(a / b) x 100

Variables	
<b>(a)</b>	Número de trámites, pagos o solicitud de servicios en los que el usuario enfrentó las asimetrías de información: requisitos excesivos, costos excesivos, horarios restringidos, atención en ventanilla durante el período t en la entidad
<b>(b)</b>	Número de trámites, pagos y solicitudes de servicio en los que el usuario enfrentó algún problema para realizarlo durante el período t

	(a)		(b)	
	2016	2020	2016	2020
Encuesta Nacional de Calidad Regulatoria e Impacto Gubernamental en Empresas	40,394	28,566	188,541	118,466

**INICIO**



Indicador <b>7</b>	PORCENTAJE DE OSC QUE PARTICIPAN EN EL MONITOREO DE LA GESTIÓN PÚBLICA PARA CONTRIBUIR A LA TRANSPARENCIA Y AL COMBATE A LA CORRUPCIÓN	Resultado  SESPEA	
		2021	2022
		<b>4.49</b>	<b>0</b>

Alineación con la Política Estatal Anticorrupción		Ficha Técnica	
<b>Eje 1</b>	Prevenir los actos de corrupción	<b>Sentido</b>	Ascendente
<b>Sub-eje 1</b>	Reducir el costo de la legalidad	<b>Periodicidad</b>	Anual
<b>Prioridad 1</b>	Fomentar la colaboración interinstitucional y el intercambio de información que permitan un fortalecimiento y simplificación de los puntos de contacto gobierno sociedad, como trámites, servicios, seguridad ciudadana, programas sociales, servicios educativos y de salud, entre otros	<b>Unidad de medida</b>	Porcentaje
		<b>Método de cálculo</b>	$(a / b) \times 100$

Variables	
<b>(a)</b>	Número de OSC enfocadas a actividades cívicas en términos de la Ley de Fomento a las organizaciones de la sociedad civil del Estado de Aguascalientes (con registro vigente al término del período t) que participaron en el monitoreo de la gestión pública para contribuir a la transparencia y al combate a la corrupción
<b>(b)</b>	Número de OSC enfocadas a actividades cívicas en términos de la Ley de Fomento a las organizaciones de la sociedad civil del Estado de Aguascalientes, con registro vigente al término del período t

Ente Público	(a)		(b)	
	2021	2022	2021	2022
0064. Poder Ejecutivo (administración centralizada)	8	0	178	0

**INICIO**



Indicador	PROMEDIO DE SUJETOS OBLIGADOS QUE PARTICIPARON EN LAS CONSULTAS PÚBLICAS PARA ESTABLECER LA AGENDA REGULATORIA	Resultado	
		2021	2022
<b>8</b>		<b>15</b>	<b>65</b>

Alineación con la Política Estatal Anticorrupción		Ficha Técnica	
<b>Eje 1</b>	Prevenir los actos de corrupción	<b>Sentido</b>	Ascendente
<b>Sub-eje 1</b>	Reducir el costo de la legalidad	<b>Periodicidad</b>	Anual
<b>Prioridad 2</b>	Promover la mejora, simplificación de los procesos institucionales y homologación de trámites y servicios públicos a través del desarrollo de sistemas de evaluación ciudadana y políticas de transparencia proactiva, en coordinación con el Sistema Nacional de Mejora Regulatoria	<b>Unidad de medida</b>	Promedio
		<b>Método de cálculo</b>	$(a + b) / 2$

Variables	
<b>(a)</b>	Número de sujetos obligados de la Ley de Mejora Regulatoria y Gestión Empresarial para el Estado de Aguascalientes, que participaron en la consulta pública relacionada con la agenda regulatoria propuesta el mes de noviembre
<b>(b)</b>	Número de sujetos obligados de la Ley de Mejora Regulatoria y Gestión Empresarial para el Estado de Aguascalientes, que participaron en la consulta pública relacionada con la agenda regulatoria propuesta el mes de mayo

Ente Público	(a)		(b)	
	2021	2022	2021	2022
MU. Municipio (administración pública centralizada)	1	29	0	17
0045. Municipio de Aguascalientes	NC	23	NC	3
0046. Municipio de Asientos	NC	0	NC	1
0047. Municipio de Calvillo	0	0	0	0
0048. Municipio de Cosío	0	0	0	1
0049. Municipio de El Llano	0	NC	0	NC
0050. Municipio de Jesús María	0	NA	0	5
0051. Municipio de Pabellón de Arteaga	NC	0	NC	1
0052. Municipio de Rincón de Romos	0	4	0	4
0053. Municipio de San Francisco de los Romo	0	1	0	0
0054. Municipio de San José de Gracia	1	1	0	2
0055. Municipio de Tepezalá	0	NC	0	NC
PE. Poder Ejecutivo (administración pública centralizada)	16	35	13	50
0064. Poder Ejecutivo (administración centralizada)	16	35	13	50
<b>Total general</b>	<b>17</b>	<b>64</b>	<b>13</b>	<b>67</b>

Nota: Ente público informante no contestó (NC) o reportó que no le aplica (NA).

**INICIO**



Indicador	PROMEDIO DE CIUDADANOS QUE PARTICIPARON EN LAS CONSULTAS PÚBLICAS PARA ESTABLECER LA AGENDA REGULATORIA	Resultado  SESPEA	
		2021	2022
<b>9</b>		<b>39</b>	<b>64</b>
Alineación con la Política Estatal Anticorrupción		Ficha Técnica	
<b>Eje 1</b>	Prevenir los actos de corrupción	<b>Sentido</b>	Ascendente
<b>Sub-eje 1</b>	Reducir el costo de la legalidad	<b>Periodicidad</b>	Anual
<b>Prioridad 2</b>	Promover la mejora, simplificación de los procesos institucionales y homologación de trámites y servicios públicos a través del desarrollo de sistemas de evaluación ciudadana y políticas de transparencia proactiva, en coordinación con el Sistema Nacional de Mejora Regulatoria	<b>Unidad de medida</b>	Promedio
		<b>Método de cálculo</b>	$(a + b) / 2$
Variables			
<b>(a)</b>	Número de ciudadanos que participaron en la consulta pública relacionada con la agenda regulatoria propuesta el mes de noviembre		
<b>(b)</b>	Número de ciudadanos que participaron en la consulta pública relacionada con la agenda regulatoria propuesta el mes de mayo		

Ente Público	(a)		(b)	
	2021	2022	2021	2022
MU. Municipio (administración pública centralizada)	0	1	0	20
0045. Municipio de Aguascalientes	NC	0	NC	0
0046. Municipio de Asientos	NC	0	NC	1
0047. Municipio de Calvillo	0	0	0	0
0048. Municipio de Cosío	0	0	0	1
0049. Municipio de El Llano	0	NC	0	NC
0050. Municipio de Jesús María	0	NA	0	17
0051. Municipio de Pabellón de Arteaga	NC	0	NC	1
0052. Municipio de Rincón de Romos	0	NA	0	NA
0053. Municipio de San Francisco de los Romo	0	1	0	0
0054. Municipio de San José de Gracia	0	0	0	0
0055. Municipio de Tepezalá	0	NC	0	NC
PE. Poder Ejecutivo (administración pública centralizada)	0	7	78	100
0064. Poder Ejecutivo (administración centralizada)	0	7	78	100
<b>Total general</b>	<b>0</b>	<b>8</b>	<b>78</b>	<b>120</b>

Nota: Ente público informante no contestó (NC) o reportó que no le aplica (NA).

**INICIO**



Indicador	NÚMERO DE ANÁLISIS DE IMPACTO REGULATORIO EX POST DICTAMINADOS	Resultado  SESPEA	
		2021	2022
<b>10</b>		<b>2</b>	<b>10</b>
Alineación con la Política Estatal Anticorrupción		Ficha Técnica	
<b>Eje 1</b>	Prevenir los actos de corrupción	<b>Sentido</b>	Ascendente
<b>Sub-eje 1</b>	Reducir el costo de la legalidad	<b>Periodicidad</b>	Anual
<b>Prioridad 2</b>	Promover la mejora, simplificación de los procesos institucionales y homologación de trámites y servicios públicos a través del desarrollo de sistemas de evaluación ciudadana y políticas de transparencia proactiva, en coordinación con el Sistema Nacional de Mejora Regulatoria	<b>Unidad de medida</b>	Número
		<b>Método de cálculo</b>	(a)
<b>Variables</b>			
(a)	Número de análisis de impacto regulatorio ex post dictaminados durante el período t, por las autoridades de mejora regulatoria		

Ente Público	(a)	
	2021	2022
MU. Municipio (administración pública centralizada)	1	10
0045. Municipio de Aguascalientes	NC	0
0046. Municipio de Asientos	NC	0
0047. Municipio de Calvillo	0	0
0048. Municipio de Cosío	0	0
0049. Municipio de El Llano	0	NC
0050. Municipio de Jesús María	0	9
0051. Municipio de Pabellón de Arteaga	NC	0
0052. Municipio de Rincón de Romos	0	NA
0053. Municipio de San Francisco de los Romo	0	0
0054. Municipio de San José de Gracia	1	1
0055. Municipio de Tepezalá	0	NC
PE. Poder Ejecutivo (administración pública centralizada)	1	0
0064. Poder Ejecutivo (administración centralizada)	1	0
<b>Total general</b>	<b>2</b>	<b>10</b>

Nota: Ente público informante no contestó (NC) o reportó que no le aplica (NA).

**INICIO**



Indicador <b>11</b>	PORCENTAJE DE PROYECTOS DE DECRETO LEGISLATIVO QUE INCLUYEN UNA ESTIMACIÓN SOBRE EL IMPACTO PRESUPUESTARIO DEL PROYECTO	Resultado  SESPEA	
		2021	2022
		<b>NC</b>	<b>7.1</b>

Alineación con la Política Estatal Anticorrupción		Ficha Técnica	
<b>Eje 1</b>	Prevenir los actos de corrupción	<b>Sentido</b>	Ascendente
<b>Sub-eje 1</b>	Reducir el costo de la legalidad	<b>Periodicidad</b>	Anual
<b>Prioridad 2</b>	Promover la mejora, simplificación de los procesos institucionales y homologación de trámites y servicios públicos a través del desarrollo de sistemas de evaluación ciudadana y políticas de transparencia proactiva, en coordinación con el Sistema Nacional de Mejora Regulatoria	<b>Unidad de medida</b>	Porcentaje
		<b>Método de cálculo</b>	$(a / b) \times 100$

Variables	
<b>(a)</b>	Número de proyectos de decreto legislativo sometidos a votación del Pleno en el período t, que incluyen una estimación sobre el impacto presupuestario del proyecto
<b>(b)</b>	Número de proyectos de decreto legislativo sometidos a votación del Pleno en el período t

Ente Público	(a)		(b)	
	2021	2022	2021	2022
0066. Poder Legislativo	NC	12	NC	169

Nota: Ente público informante no contestó (NC) o reportó que no le aplica (NA).

**INICIO**



Indicador	EXISTENCIA DE LA PROCURADURÍA ESTATAL DE IMPACTO AMBIENTAL, URBANO Y SOCIAL	Resultado  SESPEA	
		2021	2022
<b>12</b>		<b>0</b>	<b>0</b>
Alineación con la Política Estatal Anticorrupción		Ficha Técnica	
<b>Eje 1</b>	Prevenir los actos de corrupción	<b>Sentido</b>	Ascendente
<b>Sub-eje 1</b>	Reducir el costo de la legalidad	<b>Periodicidad</b>	Única
<b>Prioridad 3</b>	Promover la instalación de la Procuraduría Estatal de Impacto Ambiental, Urbano y Social	<b>Unidad de medida</b>	Número
		<b>Método de cálculo</b>	(a)
<b>Variables</b>			
<b>(a)</b>	Existencia de la Procuraduría Estatal de Impacto Ambiental, Urbano y Social		
<b>Ente Público</b>		<b>(a)</b>	
		2021	2022
0064. Poder Ejecutivo (administración centralizada)		0	0

**INICIO**



Indicador	Resultado  SESPEA
<b>13</b> NÚMERO DE LAS TRANSACCIONES QUE SE LLEVAN A CABO A TRAVÉS DE SISTEMAS ELECTRÓNICOS, DURANTE EL PERÍODO T	<b>221,571</b> <b>161,565</b>
Alineación con la Política Estatal Anticorrupción	
<b>Eje 1</b> Prevenir los actos de corrupción	<b>Ficha Técnica</b>
<b>Sub-eje 1</b> Reducir el costo de la legalidad	Sentido Ascendente
<b>Prioridad 4</b> Establecer sistemas transaccionales para el trámite de licencias, permisos y pago de servicios	Periodicidad Anual
	Unidad de medida Número
	Método de cálculo (a)
<b>Variables</b>	
(a)	Número de transacciones realizadas a través de sistemas electrónicos, en el período t

Ente Público	(a)	
	2021	2022
<b>MU. Municipio (administración pública centralizada)</b>	<b>66,324</b>	<b>13,737</b>
0045. Municipio de Aguascalientes	11,830	11,226
0046. Municipio de Asientos	615	880
0047. Municipio de Calvillo	NA	0
0048. Municipio de Cosío	0	NA
0049. Municipio de El Llano	53,879	NA
0050. Municipio de Jesús María	NA	NA
0051. Municipio de Pabellón de Arteaga	*	1,631
0052. Municipio de Rincón de Romos	0	0
0053. Municipio de San Francisco de los Romo	0	0
0054. Municipio de San José de Gracia	NA	NA
0055. Municipio de Tepezalá	0	NA
<b>OA. Organismo Autónomo</b>	<b>0</b>	<b>0</b>
0009. Comisión Estatal de Derechos Humanos	0	0
0016. Fiscalía General del Estado	NA	NA
0030. Instituto de Transparencia del Estado de Aguascalientes	0	NA
0036. Instituto Estatal Electoral	NA	0
0073. Tribunal Electoral del Estado	NA	0
0074. Universidad Autónoma de Aguascalientes	NA	0
<b>OD. Organismo Descentralizado</b>	<b>92,630</b>	<b>24,258</b>
0001. Colegio de Educación Profesional Técnica del Estado de Aguascalientes	18,440	18,440
0002. Colegio de Estudios Científicos y Tecnológicos del Estado de Aguascalientes	NA	NA
0008. Comisión Estatal de Arbitraje Médico	NA	0
0010. Escuela Normal de Aguascalientes	NA	NA
0011. Fideicomiso Complejo Tres Centurias	NA	0
0014. Fideicomiso Desarrollos Industriales de Aguascalientes	NA	NA

Ente Público	(a)	
	2021	2022
0015. Fideicomisos de Inversión y Administración para el Desarrollo Económico del Estado	NA	NA
0017. Instituto de Asesoría y Defensoría Pública del Estado	NA	0
0020. Instituto Aguascalentense de la Juventud	NA	NA
0021. Instituto Aguascalentense de las Mujeres	NA	NA
0022. Instituto Cultural de Aguascalientes	0	3
0023. Instituto de Capacitación para el Trabajo del Estado de Aguascalientes	NA	0
0024. Instituto de Educación de Aguascalientes	NA	2,997
0025. Instituto de Infraestructura Física Educativa del Estado de Aguascalientes	0	0
0028. Instituto de Seguridad y Servicios Sociales para los Servidores Públicos del Estado de Aguascalientes	NA	0
0029. Instituto de Servicios de Salud del Estado	NC	NA
0031. Instituto de Vivienda Social y Ordenamiento de la Propiedad	NA	0
0032. Instituto del Agua	1,022	914
0034. Instituto del Deporte del Estado de Aguascalientes	0	0
0035. Instituto Estatal de Seguridad Pública de Aguascalientes	NA	NA
0043. Instituto para el Desarrollo de la Sociedad del Conocimiento del Estado	NA	NA
0044. Instituto para la Educación de las Personas Jóvenes y Adultas de Aguascalientes	NA	NA
0062. Patronato de la Feria Nacional de San Marcos	0	0
0067. Procuraduría Estatal de Protección al Ambiente	32,784	NA
0068. Radio y Televisión de Aguascalientes	NA	0
0070. Secretaría Ejecutiva del Sistema Estatal Anticorrupción	0	0
0072. Sistema para el Desarrollo Integral de la Familia del Estado	1,405	1,900
0075. Universidad Politécnica de Aguascalientes	NA	NA
0076. Universidad Tecnológica de Aguascalientes	38,979	0
0077. Universidad Tecnológica de Calvillo	NA	NA
0078. Universidad Tecnológica del Norte de Aguascalientes	NA	NA
0079. Universidad Tecnológica de El Retoño	NA	4
0080. Universidad Tecnológica Metropolitana	NA	NA
0081. Instituto de Planeación del Estado de Aguascalientes	NC	NC
0082. Centro de Conciliación Laboral del Estado de Aguascalientes	NA	NA
0083. Sistema de Financiamiento de Aguascalientes	0	0
<b>PE. Poder Ejecutivo (administración pública centralizada)</b>	<b>0</b>	<b>0</b>
0064. Poder Ejecutivo (administración centralizada)	NA	NA
<b>PJ. Poder Judicial</b>	<b>0</b>	<b>0</b>
0065. Poder Judicial	NA	0
<b>PM. Paramunicipal</b>	<b>62,617</b>	<b>123,570</b>
0003. Comisión Ciudadana de Agua Potable y Alcantarillado del Municipio de Aguascalientes	0	0
0004. Comisión de Agua Potable y Alcantarillado de Pabellón de Arteaga	NA	0
0005. Comisión de Agua Potable, Alcantarillado y Saneamiento del Municipio de Jesús María	2,104	62,463
0006. Comisión de Agua Potable, Alcantarillado y Saneamiento del Municipio de Tepezalá	NA	NA
0019. Instancia Municipal de las Mujeres de Cosío	NA	0
0037. Instituto Municipal Aguascalentense para la Cultura	0	0
0038. Instituto Municipal de la Juventud de Aguascalientes	NA	0
0039. Instituto Municipal de la Mujer de Aguascalientes	0	0
0041. Instituto Municipal de Planeación de Aguascalientes	8	8
0057. Organismo Operador de Agua del Municipio de San Francisco de los Romo	2	0
0059. Organismo Operador de Agua Potable, Alcantarillado y Saneamiento de Rincón de Romos	60,503	61,099
0060. Organismo Operador de Servicios de Agua de Calvillo	0	0
<b>Total general</b>	<b>221,571</b>	<b>161,565</b>

Nota: Ente público informante no contestó (NC) o reportó que no le aplica (NA).

\* La respuesta del Municipio de Pabellón de Arteaga para el Corte 2021 fue suprimida puesto que reportó el monto pagado en las transacciones realizadas a través de Sistemas Electrónicos, indicando como observación "Pago recibido: \$251,553.50", no obstante, a través del comentario manifestado en las

observaciones, es interpretado que el valor reportado originalmente "251,553.5" no corresponde con el requerimiento de información necesaria para el cálculo del indicador.

**INICIO**



Indicador	Resultado	
		2021
<b>14</b>	<b>96.42</b>	<b>100</b>
<b>PORCENTAJE DE ENTES PÚBLICOS QUE CUENTAN CON OIC QUE HAN PUBLICADO SU CÓDIGO DE ÉTICA</b>		
<b>Alineación con la Política Estatal Anticorrupción</b>		
<b>Eje 1</b>	Prevenir los actos de corrupción	<b>Ficha Técnica</b>
<b>Sub-eje 2</b>	Robustecer la cultura de la legalidad	Sentido Ascendente
<b>Prioridad 5</b>	Impulsar la adopción, socialización y fortalecimiento de políticas de integridad y prevención de conflictos de interés, en los entes públicos mediante comités de ética o entes homólogos	Periodicidad Anual
		Unidad de medida Porcentaje
		Método de cálculo $(a / b) \times 100$
<b>Variables</b>		
<b>(a)</b>	Número de OIC que al término del período t, habían publicado su Código de Ética	
<b>(b)</b>	Número de entes públicos que cuentan con OIC al término del período t	

Ente Público	(a)		(b)	
	2021	2022	2021	2022
<b>MU. Municipio (administración pública centralizada)</b>	11	11	11	11
0045. Municipio de Aguascalientes	1	1	1	1
0046. Municipio de Asientos	1	1	1	1
0047. Municipio de Calvillo	1	1	1	1
0048. Municipio de Cosío	1	1	1	1
0049. Municipio de El Llano	1	1	1	1
0050. Municipio de Jesús María	1	1	1	1
0051. Municipio de Pabellón de Arteaga	1	1	1	1
0052. Municipio de Rincón de Romos	1	1	1	1
0053. Municipio de San Francisco de los Romo	1	1	1	1
0054. Municipio de San José de Gracia	1	1	1	1
0055. Municipio de Tepezalá	1	1	1	1
<b>OA. Organismo Autónomo</b>	6	6	5	5
0009. Comisión Estatal de Derechos Humanos	1	1	0	0
0016. Fiscalía General del Estado	1	1	1	1
0030. Instituto de Transparencia del Estado de Aguascalientes	1	1	1	1
0036. Instituto Estatal Electoral	1	1	1	1
0073. Tribunal Electoral del Estado	1	1	1	1
0074. Universidad Autónoma de Aguascalientes	1	1	1	1
<b>OD. Organismo Descentralizado</b>	31	35	32	35
0001. Colegio de Educación Profesional Técnica del Estado de Aguascalientes	1	1	1	1
0002. Colegio de Estudios Científicos y Tecnológicos del Estado de Aguascalientes	1	1	1	1
0008. Comisión Estatal de Arbitraje Médico	1	1	1	1
0010. Escuela Normal de Aguascalientes	1	1	1	1

Ente Público	(a)		(b)	
	2021	2022	2021	2022
0011. Fideicomiso Complejo Tres Centurias	1	1	1	1
0014. Fideicomiso Desarrollos Industriales de Aguascalientes	1	1	1	1
0015. Fideicomisos de Inversión y Administración para el Desarrollo Económico del Estado	1	1	1	1
0017. Instituto de Asesoría y Defensoría Pública del Estado	1	1	1	1
0020. Instituto Aguascalentense de la Juventud	1	1	1	1
0021. Instituto Aguascalentense de las Mujeres	1	1	1	1
0022. Instituto Cultural de Aguascalientes	1	1	1	1
0023. Instituto de Capacitación para el Trabajo del Estado de Aguascalientes	1	1	1	1
0024. Instituto de Educación de Aguascalientes	1	1	1	1
0025. Instituto de Infraestructura Física Educativa del Estado de Aguascalientes	1	1	1	1
0028. Instituto de Seguridad y Servicios Sociales para los Servidores Públicos del Estado de Aguascalientes	1	1	1	1
0029. Instituto de Servicios de Salud del Estado	1	1	1	1
0031. Instituto de Vivienda Social y Ordenamiento de la Propiedad	1	1	1	1
0032. Instituto del Agua	1	1	1	1
0034. Instituto del Deporte del Estado de Aguascalientes	1	1	1	1
0035. Instituto Estatal de Seguridad Pública de Aguascalientes	1	1	1	1
0043. Instituto para el Desarrollo de la Sociedad del Conocimiento del Estado	1	1	1	1
0044. Instituto para la Educación de las Personas Jóvenes y Adultas de Aguascalientes	1	1	1	1
0062. Patronato de la Feria Nacional de San Marcos	1	1	0	1
0067. Procuraduría Estatal de Protección al Ambiente	1	1	1	1
0068. Radio y Televisión de Aguascalientes	1	1	1	1
0070. Secretaría Ejecutiva del Sistema Estatal Anticorrupción	1	1	1	1
0072. Sistema para el Desarrollo Integral de la Familia del Estado	1	1	1	1
0075. Universidad Politécnica de Aguascalientes	1	1	1	1
0076. Universidad Tecnológica de Aguascalientes	1	1	1	1
0077. Universidad Tecnológica de Calvillo	0	1	1	1
0078. Universidad Tecnológica del Norte de Aguascalientes	1	1	1	1
0079. Universidad Tecnológica de El Retoño	1	1	1	1
0080. Universidad Tecnológica Metropolitana	0	0	0	0
0081. Instituto de Planeación del Estado de Aguascalientes	0	1	1	1
0082. Centro de Conciliación Laboral del Estado de Aguascalientes		1		1
0083. Sistema de Financiamiento de Aguascalientes		1		1
<b>PE. Poder Ejecutivo (administración pública centralizada)</b>	<b>1</b>	<b>1</b>	<b>1</b>	<b>1</b>
0064. Poder Ejecutivo (administración centralizada)	1	1	1	1
<b>PJ. Poder Judicial</b>	<b>1</b>	<b>1</b>	<b>1</b>	<b>1</b>
0065. Poder Judicial	1	1	1	1
<b>PL. Poder Legislativo</b>	<b>1</b>	<b>1</b>	<b>1</b>	<b>1</b>
0066. Poder Legislativo	1	1	1	1
<b>PM. Paramunicipal</b>	<b>3</b>	<b>4</b>	<b>5</b>	<b>5</b>
0003. Comisión Ciudadana de Agua Potable y Alcantarillado del Municipio de Aguascalientes	0	0	0	0
0004. Comisión de Agua Potable y Alcantarillado de Pabellón de Arteaga	0	0	0	0
0005. Comisión de Agua Potable, Alcantarillado y Saneamiento del Municipio de Jesús María	1	1	1	1
0006. Comisión de Agua Potable, Alcantarillado y Saneamiento del Municipio de Tepezalá	0	0	0	0
0019. Instancia Municipal de las Mujeres de Cosío	0	0	0	0
0037. Instituto Municipal Aguascalentense para la Cultura	0	0	0	0
0038. Instituto Municipal de la Juventud de Aguascalientes	0	0	0	0
0039. Instituto Municipal de la Mujer de Aguascalientes	0	0	0	0
0041. Instituto Municipal de Planeación de Aguascalientes	1	1	1	1
0057. Organismo Operador de Agua del Municipio de San Francisco de los Romo	0	1	1	1
0059. Organismo Operador de Agua Potable, Alcantarillado y Saneamiento de Rincón de Romos	1	1	1	1
0060. Organismo Operador de Servicios de Agua de Calvillo	0	0	1	1

Ente Público	(a)		(b)	
	2021	2022	2021	2022
Total	54	59	56	59

**INICIO**



Indicador	PORCENTAJE DE SERVIDORES PÚBLICOS A LOS QUE SE DIFUNDIERON LOS CÓDIGOS DE ÉTICA Y CONDUCTA INSTITUCIONALES	Resultado  SESPEA	
		2021	2022
<b>15</b>		<b>22.37</b>	<b>11.33</b>
Alineación con la Política Estatal Anticorrupción		Ficha Técnica	
<b>Eje 1</b>	Prevenir los actos de corrupción	<b>Sentido</b>	Ascendente
<b>Sub-eje 2</b>	Robustecer la cultura de la legalidad	<b>Periodicidad</b>	Anual
<b>Prioridad 5</b>	Impulsar la adopción, socialización y fortalecimiento de políticas de integridad y prevención de conflictos de interés, en los entes públicos mediante comités de ética o entes homólogos	<b>Unidad de medida</b>	Porcentaje
		<b>Método de cálculo</b>	$(b / a) \times 100$
<b>Variables</b>			
<b>(a)</b>	Total de servidores públicos en la institución al término del período		
<b>(b)</b>	Número de servidores públicos capacitados en el contenido de los Códigos de Ética y de Conducta durante el período t		

Ente Público	(a)		(b)	
	2021	2022	2021	2022
<b>MU. Municipio (administración pública centralizada)</b>	<b>4,353</b>	<b>12,105</b>	<b>3,078</b>	<b>3,124</b>
0045. Municipio de Aguascalientes	NC	7,437	0	213
0046. Municipio de Asientos	308	464	449	0
0047. Municipio de Calvillo	768	778	0	250
0048. Municipio de Cosío	0	249	320	43
0049. Municipio de El Llano	416	294	0	45
0050. Municipio de Jesús María	1,081	1,171	1,085	1,206
0051. Municipio de Pabellón de Arteaga	NC	468	400	459
0052. Municipio de Rincón de Romos	628	72	0	0
0053. Municipio de San Francisco de los Romo	699	690	596	728
0054. Municipio de San José de Gracia	268	287	200	0
0055. Municipio de Tepezalá	185	195	28	180
<b>OA. Organismo Autónomo</b>	<b>1,666</b>	<b>4,584</b>	<b>3,404</b>	<b>461</b>
0009. Comisión Estatal de Derechos Humanos	36	34	0	0
0016. Fiscalía General del Estado	1,088	1,085	0	221
0030. Instituto de Transparencia del Estado de Aguascalientes	34	37	0	0
0036. Instituto Estatal Electoral	78	73	736	218
0073. Tribunal Electoral del Estado	18	22	18	22
0074. Universidad Autónoma de Aguascalientes	412	3,333	2,650	0
<b>OD. Organismo Descentralizado</b>	<b>29,252</b>	<b>28,215</b>	<b>1,310</b>	<b>1,918</b>
0001. Colegio de Educación Profesional Técnica del Estado de Aguascalientes	463	450	439	461
0002. Colegio de Estudios Científicos y Tecnológicos del Estado de Aguascalientes	920	971	0	150
0008. Comisión Estatal de Arbitraje Médico	13	14	2	0
0010. Escuela Normal de Aguascalientes	136	133	0	0
0011. Fideicomiso Complejo Tres Centurias	30	37	NC	NA
0014. Fideicomiso Desarrollos Industriales de Aguascalientes	44	54	35	7
0015. Fideicomisos de Inversión y Administración para el Desarrollo Económico del Estado	6	6	6	6

Ente Público	(a)		(b)	
	2021	2022	2021	2022
0017. Instituto de Asesoría y Defensoría Pública del Estado	73	67	0	2
0020. Instituto Aguascalentense de la Juventud	24	23	NC	23
0021. Instituto Aguascalentense de las Mujeres	26	25	26	26
0022. Instituto Cultural de Aguascalientes	978	999	160	0
0023. Instituto de Capacitación para el Trabajo del Estado de Aguascalientes	112	121	0	0
0024. Instituto de Educación de Aguascalientes	16,428	16,175	8	26
0025. Instituto de Infraestructura Física Educativa del Estado de Aguascalientes	85	83	0	83
0028. Instituto de Seguridad y Servicios Sociales para los Servidores Públicos del Estado de Aguascalientes	150	165	0	NA
0029. Instituto de Servicios de Salud del Estado	7,256	6,184	0	160
0031. Instituto de Vivienda Social y Ordenamiento de la Propiedad	111	115	83	0
0032. Instituto del Agua	293	302	0	392
0034. Instituto del Deporte del Estado de Aguascalientes	245	237	0	0
0035. Instituto Estatal de Seguridad Pública de Aguascalientes	53	62	55	53
0043. Instituto para el Desarrollo de la Sociedad del Conocimiento del Estado	56	53	52	64
0044. Instituto para la Educación de las Personas Jóvenes y Adultas de Aguascalientes	160	150	0	108
0062. Patronato de la Feria Nacional de San Marcos	25	24	25	24
0067. Procuraduría Estatal de Protección al Ambiente	51	69	20	42
0068. Radio y Televisión de Aguascalientes	131	87	131	0
0070. Secretaría Ejecutiva del Sistema Estatal Anticorrupción	21	22	20	22
0072. Sistema para el Desarrollo Integral de la Familia del Estado	534	615	24	24
0075. Universidad Politécnica de Aguascalientes	124	285	162	125
0076. Universidad Tecnológica de Aguascalientes	140	138	18	0
0077. Universidad Tecnológica de Calvillo	88	75	0	35
0078. Universidad Tecnológica del Norte de Aguascalientes	306	297	10	8
0079. Universidad Tecnológica de El Retoño	151	65	0	NA
0080. Universidad Tecnológica Metropolitana	19	31	34	30
0081. Instituto de Planeación del Estado de Aguascalientes	NC	NC	NC	2
0082. Centro de Conciliación Laboral del Estado de Aguascalientes		35		0
0083. Sistema de Financiamiento de Aguascalientes		46		45
<b>PE. Poder Ejecutivo (administración pública centralizada)</b>	<b>4,737</b>	<b>4,662</b>	<b>1,198</b>	<b>0</b>
0064. Poder Ejecutivo (administración centralizada)	4,737	4,662	1,198	NC
<b>PJ. Poder Judicial</b>	<b>993</b>	<b>1,028</b>	<b>142</b>	<b>173</b>
0065. Poder Judicial	993	1,028	142	173
<b>PL. Poder Legislativo</b>	<b>0</b>	<b>241</b>	<b>1</b>	<b>0</b>
0066. Poder Legislativo	NC	241	1	NA
<b>PM. Paramunicipal</b>	<b>780</b>	<b>964</b>	<b>215</b>	<b>198</b>
0003. Comisión Ciudadana de Agua Potable y Alcantarillado del Municipio de Aguascalientes	219	191	0	0
0004. Comisión de Agua Potable y Alcantarillado de Pabellón de Arteaga	63	63	1	0
0005. Comisión de Agua Potable, Alcantarillado y Saneamiento del Municipio de Jesús María	NC	219	NC	50
0006. Comisión de Agua Potable, Alcantarillado y Saneamiento del Municipio de Tepezalá	10	11	0	NA
0019. Instancia Municipal de las Mujeres de Cosío	3	4	0	NA
0037. Instituto Municipal Aguascalentense para la Cultura	183	147	0	NA
0038. Instituto Municipal de la Juventud de Aguascalientes	NC	16	19	15
0039. Instituto Municipal de la Mujer de Aguascalientes	51	50	51	NC
0041. Instituto Municipal de Planeación de Aguascalientes	59	58	58	58
0057. Organismo Operador de Agua del Municipio de San Francisco de los Romo	63	75	0	75
0059. Organismo Operador de Agua Potable, Alcantarillado y Saneamiento de Rincón de Romos	55	54	9	0
0060. Organismo Operador de Servicios de Agua de Calvillo	74	76	77	0
<b>Total general</b>	<b>41,781</b>	<b>51,799</b>	<b>9,348</b>	<b>5,874</b>

Nota: Ente público informante no contestó (NC) o reportó que no le aplica (NA).

**INICIO**



Indicador	Resultado	
		2021
<b>16</b>	<b>75.00</b>	<b>84.75</b>
<b>PORCENTAJE DE ENTES PÚBLICOS QUE CUENTAN CON OIC QUE HAN PUBLICADO SU CÓDIGO DE CONDUCTA</b>		
<b>Alineación con la Política Estatal Anticorrupción</b>		
<b>Eje 1</b>	Prevenir los actos de corrupción	
<b>Sub-eje 2</b>	Robustecer la cultura de la legalidad	
<b>Prioridad 5</b>	Impulsar la adopción, socialización y fortalecimiento de políticas de integridad y prevención de conflictos de interés, en los entes públicos mediante comités de ética o entes homólogos	
<b>Ficha Técnica</b>		
	Sentido Ascendente	
	Periodicidad Anual	
	Unidad de medida Porcentaje	
	Método de cálculo $(a / b) \times 100$	
<b>Variables</b>		
<b>(a)</b>	Número de entes públicos que al término del período t, habían publicado su Código de Conducta	
<b>(b)</b>	Número de entes públicos que cuentan con OIC al término del período t	

Ente Público	(a)		(b)	
	2021	2022	2021	2022
<b>MU. Municipio (administración pública centralizada)</b>	<b>8</b>	<b>10</b>	<b>11</b>	<b>11</b>
0045. Municipio de Aguascalientes	1	1	1	1
0046. Municipio de Asientos	1	1	1	1
0047. Municipio de Calvillo	1	1	1	1
0048. Municipio de Cosío	1	1	1	1
0049. Municipio de El Llano	0	1	1	1
0050. Municipio de Jesús María	1	1	1	1
0051. Municipio de Pabellón de Arteaga	1	1	1	1
0052. Municipio de Rincón de Romos	1	1	1	1
0053. Municipio de San Francisco de los Romo	1	1	1	1
0054. Municipio de San José de Gracia	0	0	1	1
0055. Municipio de Tepezalá	0	1	1	1
<b>OA. Organismo Autónomo</b>	<b>6</b>	<b>6</b>	<b>5</b>	<b>5</b>
0009. Comisión Estatal de Derechos Humanos	1	1	0	0
0016. Fiscalía General del Estado	1	1	1	1
0030. Instituto de Transparencia del Estado de Aguascalientes	1	1	1	1
0036. Instituto Estatal Electoral	1	1	1	1
0073. Tribunal Electoral del Estado	1	1	1	1
0074. Universidad Autónoma de Aguascalientes	1	1	1	1
<b>OD. Organismo Descentralizado</b>	<b>24</b>	<b>30</b>	<b>32</b>	<b>35</b>
0001. Colegio de Educación Profesional Técnica del Estado de Aguascalientes	1	1	1	1
0002. Colegio de Estudios Científicos y Tecnológicos del Estado de Aguascalientes	0	0	1	1
0008. Comisión Estatal de Arbitraje Médico	1	1	1	1
0010. Escuela Normal de Aguascalientes	1	1	1	1

Ente Público	(a)		(b)	
	2021	2022	2021	2022
0011. Fideicomiso Complejo Tres Centurias	1	1	1	1
0014. Fideicomiso Desarrollos Industriales de Aguascalientes	1	1	1	1
0015. Fideicomisos de Inversión y Administración para el Desarrollo Económico del Estado	0	1	1	1
0017. Instituto de Asesoría y Defensoría Pública del Estado	0	1	1	1
0020. Instituto Aguascalentense de la Juventud	1	1	1	1
0021. Instituto Aguascalentense de las Mujeres	1	1	1	1
0022. Instituto Cultural de Aguascalientes	1	1	1	1
0023. Instituto de Capacitación para el Trabajo del Estado de Aguascalientes	1	1	1	1
0024. Instituto de Educación de Aguascalientes	1	1	1	1
0025. Instituto de Infraestructura Física Educativa del Estado de Aguascalientes	1	1	1	1
0028. Instituto de Seguridad y Servicios Sociales para los Servidores Públicos del Estado de Aguascalientes	1	1	1	1
0029. Instituto de Servicios de Salud del Estado	1	1	1	1
0031. Instituto de Vivienda Social y Ordenamiento de la Propiedad	1	1	1	1
0032. Instituto del Agua	1	1	1	1
0034. Instituto del Deporte del Estado de Aguascalientes	1	1	1	1
0035. Instituto Estatal de Seguridad Pública de Aguascalientes	1	1	1	1
0043. Instituto para el Desarrollo de la Sociedad del Conocimiento del Estado	1	1	1	1
0044. Instituto para la Educación de las Personas Jóvenes y Adultas de Aguascalientes	0	1	1	1
0062. Patronato de la Feria Nacional de San Marcos	1	1	0	1
0067. Procuraduría Estatal de Protección al Ambiente	1	1	1	1
0068. Radio y Televisión de Aguascalientes	1	1	1	1
0070. Secretaría Ejecutiva del Sistema Estatal Anticorrupción	1	1	1	1
0072. Sistema para el Desarrollo Integral de la Familia del Estado	1	1	1	1
0075. Universidad Politécnica de Aguascalientes	1	1	1	1
0076. Universidad Tecnológica de Aguascalientes	0	1	1	1
0077. Universidad Tecnológica de Calvillo	0	0	1	1
0078. Universidad Tecnológica del Norte de Aguascalientes	0	0	1	1
0079. Universidad Tecnológica de El Retoño	0	1	1	1
0080. Universidad Tecnológica Metropolitana	0	0	0	0
0081. Instituto de Planeación del Estado de Aguascalientes	0	0	1	1
0082. Centro de Conciliación Laboral del Estado de Aguascalientes		0		1
0083. Sistema de Financiamiento de Aguascalientes		1		1
<b>PE. Poder Ejecutivo (administración pública centralizada)</b>	<b>1</b>	<b>1</b>	<b>1</b>	<b>1</b>
0064. Poder Ejecutivo (administración centralizada)	1	1	1	1
<b>PJ. Poder Judicial</b>	<b>1</b>	<b>1</b>	<b>1</b>	<b>1</b>
0065. Poder Judicial	1	1	1	1
<b>PL. Poder Legislativo</b>	<b>1</b>	<b>1</b>	<b>1</b>	<b>1</b>
0066. Poder Legislativo	1	1	1	1
<b>PM. Paramunicipal</b>	<b>1</b>	<b>1</b>	<b>5</b>	<b>5</b>
0003. Comisión Ciudadana de Agua Potable y Alcantarillado del Municipio de Aguascalientes	0	0	0	0
0004. Comisión de Agua Potable y Alcantarillado de Pabellón de Arteaga	0	0	0	0
0005. Comisión de Agua Potable, Alcantarillado y Saneamiento del Municipio de Jesús María	0	0	1	1
0006. Comisión de Agua Potable, Alcantarillado y Saneamiento del Municipio de Tepezalá	0	0	0	0
0019. Instancia Municipal de las Mujeres de Cosío	0	0	0	0
0037. Instituto Municipal Aguascalentense para la Cultura	0	0	0	0
0038. Instituto Municipal de la Juventud de Aguascalientes	0	0	0	0
0039. Instituto Municipal de la Mujer de Aguascalientes	0	0	0	0
0041. Instituto Municipal de Planeación de Aguascalientes	1	1	1	1
0057. Organismo Operador de Agua del Municipio de San Francisco de los Romo	0	0	1	1
0059. Organismo Operador de Agua Potable, Alcantarillado y Saneamiento de Rincón de Romos	0	0	1	1
0060. Organismo Operador de Servicios de Agua de Calvillo	0	0	1	1

Ente Público	(a)		(b)	
	2021	2022	2021	2022
Total general	42	50	56	59

**INICIO**



Indicador		Resultado  SESPEA
<b>17</b>	<b>PROMEDIO DE LAS MICROEMPRESAS QUE CUENTAN CON UN CÓDIGO DE CONDUCTA Y CON CANALES PARA LA DENUNCIA</b>	2021
		<b>28</b>
Alineación con la Política Estatal Anticorrupción		Ficha Técnica
Eje 1	Prevenir los actos de corrupción	Sentido Ascendente
Sub-eje 2	Robustecer la cultura de la legalidad	Periodicidad No definida
Prioridad 6	Fomentar la conformación de una coalición de empresas íntegras que impulse la adopción de buenas prácticas internacionales en la materia dentro del sector productivo	Unidad de medida Promedio
		Método de cálculo $(a + b) / 2$
<b>Variables</b>		
(a)	Porcentaje de microempresas que cuentan con un código de ética o conducta	
(b)	Porcentaje de microempresas que cuentan con canales internos para la denuncia	

	(a)	(b)
	2021	2021
Encuesta Estatal en Materia de Anticorrupción en los Puntos de Contacto Gobierno-Microempresas (ENEAC)	25%	31%

**INICIO**



Indicador	Resultado <b>SESPEA</b>
<b>18</b>	

**PORCENTAJE DE MUJERES QUE INTEGRAN LOS COMITÉS DE CONTRALORÍA SOCIAL**

**87.32**

**87.04**

Alineación con la Política Estatal Anticorrupción		Ficha Técnica	
<b>Eje 1</b>	Prevenir los actos de corrupción	<b>Sentido</b>	Ascendente
<b>Sub-eje 2</b>	Robustecer la cultura de la legalidad	<b>Periodicidad</b>	Anual
<b>Prioridad 7</b>	Desarrollar una agenda estratégica, con un enfoque incluyente y perspectiva de género, de incidencia ciudadana en el control de la corrupción, en la que se promueva el fortalecimiento de los mecanismos de participación ciudadana existentes en la materia, y la creación de nuevos esquemas y redes de colaboración social	<b>Unidad de medida</b>	Porcentaje
		<b>Método de cálculo</b>	$(a / b) \times 100$

**Variables**

<b>(a)</b>	Número de mujeres que integran los Comités de Contraloría Social al término del período t
<b>(b)</b>	Número de personas que integran los Comités de Contraloría Social al término del período t

Ente Público	(a)		(b)	
	2021	2022	2021	2022
<b>MU. Municipio (administración pública centralizada)</b>	1,424	1,037	1,622	1,172
0045. Municipio de Aguascalientes	118	73	137	82
0046. Municipio de Asientos	NC	NC	NC	NC
0047. Municipio de Calvillo	847	422	991	480
0048. Municipio de Cosío	NA	NA	NA	NA
0049. Municipio de El Llano	5	5	0	5
0050. Municipio de Jesús María	NA	NA	NA	NA
0051. Municipio de Pabellón de Arteaga	241	202	286	212
0052. Municipio de Rincón de Romos	NA	NA	NA	NA
0053. Municipio de San Francisco de los Romo	213	335	208	393
0054. Municipio de San José de Gracia	NA	NA	NA	NA
0055. Municipio de Tepezalá	NC	NC	NC	NC
<b>OA. Organismo Autónomo</b>	5	5	13	13
0009. Comisión Estatal de Derechos Humanos	0	NA	0	NA
0016. Fiscalía General del Estado	NA	NA	NA	NA
0030. Instituto de Transparencia del Estado de Aguascalientes	NA	NA	NA	NA
0036. Instituto Estatal Electoral	NA	NA	NA	NA
0073. Tribunal Electoral del Estado	NA	NA	NA	NA
0074. Universidad Autónoma de Aguascalientes	5	5	13	13
<b>OD. Organismo Descentralizado</b>	242	254	262	282
0001. Colegio de Educación Profesional Técnica del Estado de Aguascalientes	NA	NA	NA	NA
0002. Colegio de Estudios Científicos y Tecnológicos del Estado de Aguascalientes	NA	NA	NA	NA

Ente Público	(a)		(b)	
	2021	2022	2021	2022
0008. Comisión Estatal de Arbitraje Médico	NA	NA	NA	NA
0010. Escuela Normal de Aguascalientes	NA	NA	NA	NA
0011. Fideicomiso Complejo Tres Centurias	NA	NA	NA	NA
0014. Fideicomiso Desarrollos Industriales de Aguascalientes	NA	NA	NA	NA
0015. Fideicomisos de Inversión y Administración para el Desarrollo Económico del Estado	NA	NA	NA	NA
0017. Instituto de Asesoría y Defensoría Pública del Estado	NA	NA	NA	NA
0020. Instituto Aguascalentense de la Juventud	NA	NA	NA	NA
0021. Instituto Aguascalentense de las Mujeres	36	41	43	43
0022. Instituto Cultural de Aguascalientes	8	6	8	12
0023. Instituto de Capacitación para el Trabajo del Estado de Aguascalientes	NA	NA	NA	NA
0024. Instituto de Educación de Aguascalientes	150	146	159	166
0025. Instituto de Infraestructura Física Educativa del Estado de Aguascalientes	NA	NA	NA	NA
0028. Instituto de Seguridad y Servicios Sociales para los Servidores Públicos del Estado de Aguascalientes	NA	NA	NA	NA
0029. Instituto de Servicios de Salud del Estado	NA	NA	NA	NA
0031. Instituto de Vivienda Social y Ordenamiento de la Propiedad	NA	NA	NA	NA
0032. Instituto del Agua	NA	NA	NA	NA
0034. Instituto del Deporte del Estado de Aguascalientes	6	3	10	5
0035. Instituto Estatal de Seguridad Pública de Aguascalientes	NA	NA	NA	NA
0043. Instituto para el Desarrollo de la Sociedad del Conocimiento del Estado	NA	NA	NA	NA
0044. Instituto para la Educación de las Personas Jóvenes y Adultas de Aguascalientes	NA	15	NA	20
0062. Patronato de la Feria Nacional de San Marcos	NA	NA	NA	NA
0067. Procuraduría Estatal de Protección al Ambiente	NA	NA	NA	NA
0068. Radio y Televisión de Aguascalientes	NA	NA	NA	NA
0070. Secretaría Ejecutiva del Sistema Estatal Anticorrupción	NA	NA	NA	NA
0072. Sistema para el Desarrollo Integral de la Familia del Estado	42	35	42	36
0075. Universidad Politécnica de Aguascalientes	NA	NA	NA	NA
0076. Universidad Tecnológica de Aguascalientes	NA	NA	NA	NA
0077. Universidad Tecnológica de Calvillo	NA	NA	NA	NA
0078. Universidad Tecnológica del Norte de Aguascalientes	0	3	0	0
0079. Universidad Tecnológica de El Retoño	NA	NA	NA	NA
0080. Universidad Tecnológica Metropolitana	NA	5	NA	NA
0081. Instituto de Planeación del Estado de Aguascalientes	NC	NC	NC	NC
0082. Centro de Conciliación Laboral del Estado de Aguascalientes	NA	NA	NA	NA
0083. Sistema de Financiamiento de Aguascalientes	0	0	0	0
<b>PE. Poder Ejecutivo (administración pública centralizada)</b>	<b>100</b>	<b>75</b>	<b>108</b>	<b>85</b>
0064. Poder Ejecutivo (administración centralizada)	100	75	108	85
<b>PM. Paramunicipal</b>	<b>26</b>	<b>26</b>	<b>53</b>	<b>53</b>
0003. Comisión Ciudadana de Agua Potable y Alcantarillado del Municipio de Aguascalientes	23	23	50	50
0004. Comisión de Agua Potable y Alcantarillado de Pabellón de Arteaga	NA	NA	NA	NA
0005. Comisión de Agua Potable, Alcantarillado y Saneamiento del Municipio de Jesús María	0	0	0	0
0006. Comisión de Agua Potable, Alcantarillado y Saneamiento del Municipio de Tepezalá	NA	NA	NA	NA
0019. Instancia Municipal de las Mujeres de Cosío	NA	0	NA	0
0037. Instituto Municipal Aguascalentense para la Cultura	0	0	0	0
0038. Instituto Municipal de la Juventud de Aguascalientes	NA	NA	NA	NA
0039. Instituto Municipal de la Mujer de Aguascalientes	NA	NA	NA	NA
0041. Instituto Municipal de Planeación de Aguascalientes	NA	NA	NA	NA
0057. Organismo Operador de Agua del Municipio de San Francisco de los Romo	0	0	0	0
0059. Organismo Operador de Agua Potable, Alcantarillado y Saneamiento de Rincón de Romos	NA	NA	NA	NA
0060. Organismo Operador de Servicios de Agua de Calvillo	3	3	3	3
<b>Total general</b>	<b>1,797</b>	<b>1,397</b>	<b>2,058</b>	<b>1,605</b>

Nota: Ente público informante no contestó (NC) o reportó que no le aplica (NA).



**INICIO**



Indicador	PERSONAS QUE INTEGRAN LOS COMITÉS DE CONTRALORÍA SOCIAL	Resultado  SESPEA	
		2021	2022
<b>19</b>		<b>1,111</b>	<b>2,178</b>
Alineación con la Política Estatal Anticorrupción		Ficha Técnica	
<b>Eje 1</b>	Prevenir los actos de corrupción	<b>Sentido</b>	Ascendente
<b>Sub-eje 2</b>	Robustecer la cultura de la legalidad	<b>Periodicidad</b>	Anual
<b>Prioridad 7</b>	Desarrollar una agenda estratégica, con un enfoque incluyente y perspectiva de género, de incidencia ciudadana en el control de la corrupción, en la que se promueva el fortalecimiento de los mecanismos de participación ciudadana existentes en la materia, y la creación de nuevos esquemas y redes de colaboración social	<b>Unidad de medida</b>	Número
		<b>Método de cálculo</b>	(a)
<b>Variables</b>			
(a)	Número de personas que integran los Comités de Contraloría Social registrados en el Sistema de Información de Contraloría Social (SICS) al término del período t		

Ente Público	(a)	
	2021	2022
<b>MU. Municipio (administración pública centralizada)</b>	<b>594</b>	<b>1,691</b>
0045. Municipio de Aguascalientes	5	145
0046. Municipio de Asientos	1	768
0047. Municipio de Calvillo	20	480
0048. Municipio de Cosío	77	0
0049. Municipio de El Llano	0	10
0050. Municipio de Jesús María	52	5
0051. Municipio de Pabellón de Arteaga	0	41
0052. Municipio de Rincón de Romos	0	0
0053. Municipio de San Francisco de los Romo	439	242
0054. Municipio de San José de Gracia	0	0
0055. Municipio de Tepezalá	0	0
<b>OA. Organismo Autónomo</b>	<b>18</b>	<b>13</b>
0009. Comisión Estatal de Derechos Humanos	0	0
0016. Fiscalía General del Estado	0	NA
0030. Instituto de Transparencia del Estado de Aguascalientes	0	0
0036. Instituto Estatal Electoral	0	0
0073. Tribunal Electoral del Estado	0	0
0074. Universidad Autónoma de Aguascalientes	18	13
<b>OD. Organismo Descentralizado</b>	<b>457</b>	<b>424</b>
0001. Colegio de Educación Profesional Técnica del Estado de Aguascalientes	0	0
0002. Colegio de Estudios Científicos y Tecnológicos del Estado de Aguascalientes	0	NA
0008. Comisión Estatal de Arbitraje Médico	0	NA
0010. Escuela Normal de Aguascalientes	0	0

Ente Público	(a)	
	2021	2022
<b>MU. Municipio (administración pública centralizada)</b>	<b>594</b>	<b>1,691</b>
0011. Fideicomiso Complejo Tres Centurias	NC	0
0014. Fideicomiso Desarrollos Industriales de Aguascalientes	0	0
0015. Fideicomisos de Inversión y Administración para el Desarrollo Económico del Estado	0	NA
0017. Instituto de Asesoría y Defensoría Pública del Estado	0	0
0020. Instituto Aguascalentense de la Juventud	0	NA
0021. Instituto Aguascalentense de las Mujeres	170	3
0022. Instituto Cultural de Aguascalientes	4	0
0023. Instituto de Capacitación para el Trabajo del Estado de Aguascalientes	0	0
0024. Instituto de Educación de Aguascalientes	106	159
0025. Instituto de Infraestructura Física Educativa del Estado de Aguascalientes	0	0
0028. Instituto de Seguridad y Servicios Sociales para los Servidores Públicos del Estado de Aguascalientes	0	0
0029. Instituto de Servicios de Salud del Estado	33	0
0031. Instituto de Vivienda Social y Ordenamiento de la Propiedad	0	110
0032. Instituto del Agua	70	94
0034. Instituto del Deporte del Estado de Aguascalientes	6	5
0035. Instituto Estatal de Seguridad Pública de Aguascalientes	0	0
0043. Instituto para el Desarrollo de la Sociedad del Conocimiento del Estado	0	NA
0044. Instituto para la Educación de las Personas Jóvenes y Adultas de Aguascalientes	0	0
0062. Patronato de la Feria Nacional de San Marcos	0	0
0067. Procuraduría Estatal de Protección al Ambiente	0	0
0068. Radio y Televisión de Aguascalientes	0	0
0070. Secretaría Ejecutiva del Sistema Estatal Anticorrupción	0	0
0072. Sistema para el Desarrollo Integral de la Familia del Estado	42	42
0075. Universidad Politécnica de Aguascalientes	4	0
0076. Universidad Tecnológica de Aguascalientes	0	0
0077. Universidad Tecnológica de Calvillo	8	0
0078. Universidad Tecnológica del Norte de Aguascalientes	6	6
0079. Universidad Tecnológica de El Retoño	3	0
0080. Universidad Tecnológica Metropolitana	5	5
0081. Instituto de Planeación del Estado de Aguascalientes	NC	NA
0082. Centro de Conciliación Laboral del Estado de Aguascalientes		0
0083. Sistema de Financiamiento de Aguascalientes		0
<b>PE. Poder Ejecutivo (administración pública centralizada)</b>	<b>0</b>	<b>0</b>
0064. Poder Ejecutivo (administración centralizada)	0	NC
<b>PJ. Poder Judicial</b>	<b>0</b>	<b>0</b>
0065. Poder Judicial	0	0
<b>PL. Poder Legislativo</b>	<b>0</b>	<b>0</b>
0066. Poder Legislativo	0	0
<b>PM. Paramunicipal</b>	<b>42</b>	<b>50</b>
0003. Comisión Ciudadana de Agua Potable y Alcantarillado del Municipio de Aguascalientes	42	50
0004. Comisión de Agua Potable y Alcantarillado de Pabellón de Arteaga	0	NA
0005. Comisión de Agua Potable, Alcantarillado y Saneamiento del Municipio de Jesús María	NC	0
0006. Comisión de Agua Potable, Alcantarillado y Saneamiento del Municipio de Tepezalá	0	NA
0019. Instancia Municipal de las Mujeres de Cosío	0	0
0037. Instituto Municipal Aguascalentense para la Cultura	0	0
0038. Instituto Municipal de la Juventud de Aguascalientes	0	0
0039. Instituto Municipal de la Mujer de Aguascalientes	0	NC
0041. Instituto Municipal de Planeación de Aguascalientes	0	0
0057. Organismo Operador de Agua del Municipio de San Francisco de los Romo	0	0
0059. Organismo Operador de Agua Potable, Alcantarillado y Saneamiento de Rincón de Romos	0	0

Ente Público	(a)	
	2021	2022
MU. Municipio (administración pública centralizada)	594	1,691
0060. Organismo Operador de Servicios de Agua de Calvillo	0	0
<b>Total general</b>	<b>1,111</b>	<b>2,178</b>

Nota: Ente público informante no contestó (NC) o reportó que no le aplica (NA).

**INICIO**



Indicador	EVIDENCIA DE MECANISMOS DE PARTICIPACIÓN CIUDADANA EN LA FORMULACIÓN, EJECUCIÓN Y/O EVALUACIÓN DE PROGRAMAS SOCIALES	Resultado  SESPEA	
		2021	2022
<b>20</b>		<b>78</b>	<b>62</b>
Alineación con la Política Estatal Anticorrupción		Ficha Técnica	
<b>Eje 1</b>	Prevenir los actos de corrupción	<b>Sentido</b>	Ascendente
<b>Sub-eje 2</b>	Robustecer la cultura de la legalidad	<b>Periodicidad</b>	Anual
<b>Prioridad 7</b>	Desarrollar una agenda estratégica, con un enfoque incluyente y perspectiva de género, de incidencia ciudadana en el control de la corrupción, en la que se promueva el fortalecimiento de los mecanismos de participación ciudadana existentes en la materia, y la creación de nuevos esquemas y redes de colaboración social	<b>Unidad de medida</b>	Número
		<b>Método de cálculo</b>	(a)
<b>Variables</b>			
(a)	Número de programas sociales vigentes al término del período t, que contaron con mecanismos de participación ciudadana para su planeación, ejecución o evaluación		

Ente Público	(a)	
	2021	2022
<b>MU. Municipio (administración pública centralizada)</b>	<b>53</b>	<b>29</b>
0045. Municipio de Aguascalientes	17	18
0046. Municipio de Asientos	1	NC
0047. Municipio de Calvillo	6	4
0048. Municipio de Cosío	1	NA
0049. Municipio de El Llano	3	1
0050. Municipio de Jesús María	1	1
0051. Municipio de Pabellón de Arteaga	4	4
0052. Municipio de Rincón de Romos	2	0
0053. Municipio de San Francisco de los Romo	11	1
0054. Municipio de San José de Gracia	6	NA
0055. Municipio de Tepezalá	1	NC
<b>OA. Organismo Autónomo</b>	<b>3</b>	<b>3</b>
0009. Comisión Estatal de Derechos Humanos	0	0
0016. Fiscalía General del Estado	2	2
0030. Instituto de Transparencia del Estado de Aguascalientes	NA	NA
0036. Instituto Estatal Electoral	NA	NA
0073. Tribunal Electoral del Estado	NA	NA
0074. Universidad Autónoma de Aguascalientes	1	1
<b>OD. Organismo Descentralizado</b>	<b>16</b>	<b>20</b>
0001. Colegio de Educación Profesional Técnica del Estado de Aguascalientes	0	1
0002. Colegio de Estudios Científicos y Tecnológicos del Estado de Aguascalientes	0	NA
0008. Comisión Estatal de Arbitraje Médico	0	NA
0010. Escuela Normal de Aguascalientes	0	NA

Ente Público	(a)	
	2021	2022
0011. Fideicomiso Complejo Tres Centurias	0	NA
0014. Fideicomiso Desarrollos Industriales de Aguascalientes	0	NA
0015. Fideicomisos de Inversión y Administración para el Desarrollo Económico del Estado	0	NA
0017. Instituto de Asesoría y Defensoría Pública del Estado	0	NA
0020. Instituto Aguascalentense de la Juventud	0	NA
0021. Instituto Aguascalentense de las Mujeres	3	3
0022. Instituto Cultural de Aguascalientes	3	1
0023. Instituto de Capacitación para el Trabajo del Estado de Aguascalientes	0	NA
0024. Instituto de Educación de Aguascalientes	3	NA
0025. Instituto de Infraestructura Física Educativa del Estado de Aguascalientes	0	NA
0028. Instituto de Seguridad y Servicios Sociales para los Servidores Públicos del Estado de Aguascalientes	0	NA
0029. Instituto de Servicios de Salud del Estado	1	1
0031. Instituto de Vivienda Social y Ordenamiento de la Propiedad	1	1
0032. Instituto del Agua	0	NA
0034. Instituto del Deporte del Estado de Aguascalientes	0	6
0035. Instituto Estatal de Seguridad Pública de Aguascalientes	0	NA
0043. Instituto para el Desarrollo de la Sociedad del Conocimiento del Estado	1	2
0044. Instituto para la Educación de las Personas Jóvenes y Adultas de Aguascalientes	1	NA
0062. Patronato de la Feria Nacional de San Marcos	0	0
0067. Procuraduría Estatal de Protección al Ambiente	0	NA
0068. Radio y Televisión de Aguascalientes	0	NA
0070. Secretaría Ejecutiva del Sistema Estatal Anticorrupción	0	NA
0072. Sistema para el Desarrollo Integral de la Familia del Estado	0	3
0075. Universidad Politécnica de Aguascalientes	1	NA
0076. Universidad Tecnológica de Aguascalientes	0	NA
0077. Universidad Tecnológica de Calvillo	0	NA
0078. Universidad Tecnológica del Norte de Aguascalientes	2	NA
0079. Universidad Tecnológica de El Retoño	0	2
0080. Universidad Tecnológica Metropolitana	0	NA
0081. Instituto de Planeación del Estado de Aguascalientes	NC	NC
0082. Centro de Conciliación Laboral del Estado de Aguascalientes		NA
0083. Sistema de Financiamiento de Aguascalientes		NA
<b>PE. Poder Ejecutivo (administración pública centralizada)</b>	<b>6</b>	<b>6</b>
0064. Poder Ejecutivo (administración centralizada)	6	6
<b>PM. Paramunicipal</b>	<b>0</b>	<b>4</b>
0003. Comisión Ciudadana de Agua Potable y Alcantarillado del Municipio de Aguascalientes	0	1
0004. Comisión de Agua Potable y Alcantarillado de Pabellón de Arteaga	0	NA
0005. Comisión de Agua Potable, Alcantarillado y Saneamiento del Municipio de Jesús María	NC	1
0006. Comisión de Agua Potable, Alcantarillado y Saneamiento del Municipio de Tepezalá	0	NA
0019. Instancia Municipal de las Mujeres de Cosío	0	NA
0037. Instituto Municipal Aguascalentense para la Cultura	0	0
0038. Instituto Municipal de la Juventud de Aguascalientes	NC	NA
0039. Instituto Municipal de la Mujer de Aguascalientes	0	1
0041. Instituto Municipal de Planeación de Aguascalientes	0	NA
0057. Organismo Operador de Agua del Municipio de San Francisco de los Romo	0	0
0059. Organismo Operador de Agua Potable, Alcantarillado y Saneamiento de Rincón de Romos	0	NA
0060. Organismo Operador de Servicios de Agua de Calvillo	0	1
<b>Total general</b>	<b>78</b>	<b>62</b>

Nota: Ente público informante no contestó (NC) o reportó que no le aplica (NA).

**INICIO**



Indicador	Resultado	
		2021
<b>21</b>	<b>124</b>	<b>141</b>
<b>PORCENTAJE DE CONTRALORÍAS SOCIALES EFECTIVAMENTE CONSTITUIDAS</b>		
<b>Alineación con la Política Estatal Anticorrupción</b>		
<b>Eje 1</b>	Prevenir los actos de corrupción	
<b>Sub-eje 2</b>	Robustecer la cultura de la legalidad	
<b>Prioridad 7</b>	Desarrollar una agenda estratégica, con un enfoque incluyente y perspectiva de género, de incidencia ciudadana en el control de la corrupción, en la que se promueva el fortalecimiento de los mecanismos de participación ciudadana existentes en la materia, y la creación de nuevos esquemas y redes de colaboración social	
<b>Ficha Técnica</b>		
Sentido	Ascendente	
Periodicidad	Anual	
Unidad de medida	Porcentaje	
Método de cálculo	$(a / b) \times 100$	
<b>Variables</b>		
<b>(a)</b>	Número de programas sociales con contraloría social al término del período t	
<b>(b)</b>	Número de programas sociales que deben contar con contraloría social al término del período (t)	

Ente Público	(a)		(b)	
	2021	2022	2021	2022
<b>MU. Municipio (administración pública centralizada)</b>	<b>45</b>	<b>67</b>	<b>25</b>	<b>46</b>
0045. Municipio de Aguascalientes	24	20	1	25
0046. Municipio de Asientos	NC	NC	1	2
0047. Municipio de Calvillo	4	4	4	4
0048. Municipio de Cosío	NA	NA	1	1
0049. Municipio de El Llano	NA	3	0	2
0050. Municipio de Jesús María	NA	NA	2	2
0051. Municipio de Pabellón de Arteaga	5	4	15	5
0052. Municipio de Rincón de Romos	NA	NA	0	0
0053. Municipio de San Francisco de los Romo	12	36	1	5
0054. Municipio de San José de Gracia	NA	NA	0	0
0055. Municipio de Tepezalá	NC	NC	0	0
<b>OA. Organismo Autónomo</b>	<b>1</b>	<b>1</b>	<b>1</b>	<b>1</b>
0009. Comisión Estatal de Derechos Humanos	0	NA	0	0
0016. Fiscalía General del Estado	NA	NA	0	NC
0030. Instituto de Transparencia del Estado de Aguascalientes	NA	NA	0	0
0036. Instituto Estatal Electoral	NA	NA	0	NC
0073. Tribunal Electoral del Estado	NA	NA	0	NC
0074. Universidad Autónoma de Aguascalientes	1	1	1	1
<b>OD. Organismo Descentralizado</b>	<b>16</b>	<b>15</b>	<b>28</b>	<b>17</b>
0001. Colegio de Educación Profesional Técnica del Estado de Aguascalientes	NA	NA	0	NC
0002. Colegio de Estudios Científicos y Tecnológicos del Estado de Aguascalientes	NA	NA	0	NC
0008. Comisión Estatal de Arbitraje Médico	NA	NA	0	NC
0010. Escuela Normal de Aguascalientes	NA	NA	0	0

Ente Público	(a)		(b)	
	2021	2022	2021	2022
0011. Fideicomiso Complejo Tres Centurias	NA	NA	NC	NC
0014. Fideicomiso Desarrollos Industriales de Aguascalientes	NA	NA	0	0
0015. Fideicomisos de Inversión y Administración para el Desarrollo Económico del Estado	NA	NA	0	NC
0017. Instituto de Asesoría y Defensoría Pública del Estado	NA	NA	0	NC
0020. Instituto Aguascalentense de la Juventud	NA	NA	NC	4
0021. Instituto Aguascalentense de las Mujeres	2	2	3	3
0022. Instituto Cultural de Aguascalientes	4	2	2	NC
0023. Instituto de Capacitación para el Trabajo del Estado de Aguascalientes	NA	NA	0	0
0024. Instituto de Educación de Aguascalientes	5	7	10	5
0025. Instituto de Infraestructura Física Educativa del Estado de Aguascalientes	NA	NA	0	NC
0028. Instituto de Seguridad y Servicios Sociales para los Servidores Públicos del Estado de Aguascalientes	NA	NA	0	0
0029. Instituto de Servicios de Salud del Estado	NA	NA	1	0
0031. Instituto de Vivienda Social y Ordenamiento de la Propiedad	1	1	1	2
0032. Instituto del Agua	NA	NA	1	0
0034. Instituto del Deporte del Estado de Aguascalientes	2	NA	1	1
0035. Instituto Estatal de Seguridad Pública de Aguascalientes	NA	NA	0	0
0043. Instituto para el Desarrollo de la Sociedad del Conocimiento del Estado	NA	NA	1	0
0044. Instituto para la Educación de las Personas Jóvenes y Adultas de Aguascalientes	1	1	1	0
0062. Patronato de la Feria Nacional de San Marcos	NA	NA	0	NC
0067. Procuraduría Estatal de Protección al Ambiente	NA	NA	0	NC
0068. Radio y Televisión de Aguascalientes	NA	NA	0	0
0070. Secretaría Ejecutiva del Sistema Estatal Anticorrupción	NA	NA	0	0
0072. Sistema para el Desarrollo Integral de la Familia del Estado	1	2	1	1
0075. Universidad Politécnica de Aguascalientes	NA	NA	1	0
0076. Universidad Tecnológica de Aguascalientes	NA	NA	1	NC
0077. Universidad Tecnológica de Calvillo	NA	NA	1	0
0078. Universidad Tecnológica del Norte de Aguascalientes	0	0	2	1
0079. Universidad Tecnológica de El Retoño	NA	NA	0	0
0080. Universidad Tecnológica Metropolitana	0	0	1	0
0081. Instituto de Planeación del Estado de Aguascalientes	NC	NC	NC	NC
0082. Centro de Conciliación Laboral del Estado de Aguascalientes		NA		0
0083. Sistema de Financiamiento de Aguascalientes		0		0
<b>PE. Poder Ejecutivo (administración pública centralizada)</b>	<b>5</b>	<b>5</b>	<b>0</b>	<b>0</b>
0064. Poder Ejecutivo (administración centralizada)	5	5	0	NC
<b>PM. Paramunicipal</b>	<b>4</b>	<b>4</b>	<b>3</b>	<b>1</b>
0003. Comisión Ciudadana de Agua Potable y Alcantarillado del Municipio de Aguascalientes	1	1	1	1
0004. Comisión de Agua Potable y Alcantarillado de Pabellón de Arteaga	NA	NA	0	0
0005. Comisión de Agua Potable, Alcantarillado y Saneamiento del Municipio de Jesús María	0	0	NC	0
0006. Comisión de Agua Potable, Alcantarillado y Saneamiento del Municipio de Tepezalá	NA	NA	0	NC
0019. Instancia Municipal de las Mujeres de Cosío	NA	0	0	NA
0037. Instituto Municipal Aguascalentense para la Cultura	0	0	0	NA
0038. Instituto Municipal de la Juventud de Aguascalientes	NA	NA	2	NA
0039. Instituto Municipal de la Mujer de Aguascalientes	NA	NA	0	NC
0041. Instituto Municipal de Planeación de Aguascalientes	NA	NA	0	NA
0057. Organismo Operador de Agua del Municipio de San Francisco de los Romo	0	0	0	0
0059. Organismo Operador de Agua Potable, Alcantarillado y Saneamiento de Rincón de Romos	NA	NA	0	0
0060. Organismo Operador de Servicios de Agua de Calvillo	3	3	0	0
<b>Total general</b>	<b>71</b>	<b>92</b>	<b>57</b>	<b>65</b>

Nota: Ente público informante no contestó (NC) o reportó que no le aplica (NA).

**INICIO**



Indicador	CAMBIO EN LA PROBABILIDAD DE AFIRMAR QUE LA CORRUPCIÓN HA AUMENTADO CUANDO SE OPINA QUE EL CPC TIENE MUCHA RESPONSABILIDAD EN EL COMBATE A LA CORRUPCIÓN	Resultado  SESPEA	
		2021	2022
<b>22</b>		<b>-1</b>	<b>-6</b>
Alineación con la Política Estatal Anticorrupción		Ficha Técnica	
<b>Eje 1</b>	Prevenir los actos de corrupción	<b>Sentido</b>	Descendente
<b>Sub-eje 2</b>	Robustecer la cultura de la legalidad	<b>Periodicidad</b>	Anual
<b>Prioridad 8</b>	Fortalecer el papel del CPC en los procesos de comunicación y promoción de la cultura de la integridad y el combate a la corrupción, con especial énfasis en los sectores social y empresarial	<b>Unidad de medida</b>	Porcentaje
		<b>Método de cálculo</b>	(a)
<b>Variables</b>			
<b>(a)</b>	Cambio en la probabilidad de afirmar que la corrupción ha aumentado cuando se opina que el CPC tiene mucha responsabilidad en el combate a la corrupción, conforme a la Encuesta Estatal en materia de Anticorrupción y Cultura de la Integridad		
		<b>(a)</b>	
		2021	2022
	Encuesta en Materia de Anticorrupción y Cultura de la Integridad (ENACIT)	-1	-6

**INICIO**



Indicador	PARTICIPANTES Y BENEFICIARIOS DIRECTOS EN LAS ACCIONES CONJUNTAS DEL CPC CON LA SOCIEDAD CIVIL ORGANIZADA	Resultado  SESPEA	
		2021	2022
<b>23</b>		<b>5,956</b>	<b>4</b>
Alineación con la Política Estatal Anticorrupción		Ficha Técnica	
<b>Eje 1</b>	Prevenir los actos de corrupción	<b>Sentido</b>	Ascendente
<b>Sub-eje 2</b>	Robustecer la cultura de la legalidad	<b>Periodicidad</b>	Anual
<b>Prioridad 9</b>	Articular esquemas de colaboración con cámaras empresariales y organismos internacionales que fomenten el desarrollo y adopción de políticas de cumplimiento y programas anticorrupción; así como la generación y aprovechamiento de datos abiertos en la materia en el sector privado, en especial las MiPyMES	<b>Unidad de medida</b>	Número
		<b>Método de cálculo</b>	(a)
<b>Variables</b>			
(a)	Número de participantes y beneficiarios directos en las acciones conjuntas del CPC con la sociedad organizada en materia de combate a la corrupción realizadas en el período t		
		(a)	
		2021	2022
0000. Comité de Participación Ciudadana (Sistema Estatal Anticorrupción)		5,956	4

**INICIO**



Indicador	REALIZACIÓN DE REUNIONES PLENARIAS DE LA RED DE PARTICIPACIÓN CIUDADANA	Resultado	
		2021	2022
<b>24</b>		<b>7</b>	<b>10</b>
<b>Alineación con la Política Estatal Anticorrupción</b>		<b>Ficha Técnica</b>	
<b>Eje 1</b>	Prevenir los actos de corrupción	<b>Sentido</b>	Ascendente
<b>Sub-eje 2</b>	Robustecer la cultura de la legalidad	<b>Periodicidad</b>	Anual
<b>Prioridad 9</b>	Articular esquemas de colaboración con cámaras empresariales y organismos internacionales que fomenten el desarrollo y adopción de políticas de cumplimiento y programas anticorrupción; así como la generación y aprovechamiento de datos abiertos en la materia en el sector privado, en especial las MiPyMES	<b>Unidad de medida</b>	Número
		<b>Método de cálculo</b>	a + b
<b>Variables</b>			
<b>(a)</b>	Número de foros realizados durante el período t		
<b>(b)</b>	Número de reuniones programadas durante el período t		
		<b>(a)</b>	<b>(b)</b>
		2021	2022
0000. Comité de Participación Ciudadana (Sistema Estatal Anticorrupción)		6	9
		2021	2022
		1	1

**INICIO**



Indicador	PORCENTAJE DE ENTES PÚBLICOS CON MECANISMOS DE PARTICIPACIÓN O CONSULTA CIUDADANA EN MATERIA DE CONTRALORÍA O VIGILANCIA	Resultado  SESPEA	
		2021	2022
<b>25</b>		<b>48.52</b>	<b>42.64</b>
Alineación con la Política Estatal Anticorrupción		Ficha Técnica	
<b>Eje 1</b>	Prevenir los actos de corrupción	<b>Sentido</b>	Ascendente
<b>Sub-eje 2</b>	Robustecer la cultura de la legalidad	<b>Periodicidad</b>	Anual
<b>Prioridad 10</b>	Crear un catálogo nacional de mecanismos de participación social que contribuya a la incidencia formal y efectiva de la vigilancia ciudadana en la prevención y combate de la corrupción	<b>Unidad de medida</b>	Porcentaje
		<b>Método de cálculo</b>	$(a / b) \times 100$
<b>Variables</b>			
<b>(a)</b>	Número de entes públicos del Estado que cuentan con espacios o mecanismos para la participación y/o consulta ciudadana en materia de contraloría, o vigilancia de servidores públicos vigentes al término del período t		
<b>(b)</b>	Número de Entes Públicos estatales y municipales al término del período t		

Ente Público	<b>(a)</b>	
	2021	2022
<b>MU. Municipio (administración pública centralizada)</b>	<b>7</b>	<b>8</b>
0045. Municipio de Aguascalientes	1	1
0046. Municipio de Asientos	1	1
0047. Municipio de Calvillo	0	1
0048. Municipio de Cosío	1	1
0049. Municipio de El Llano	0	0
0050. Municipio de Jesús María	1	1
0051. Municipio de Pabellón de Arteaga	0	1
0052. Municipio de Rincón de Romos	0	0
0053. Municipio de San Francisco de los Romo	1	1
0054. Municipio de San José de Gracia	1	0
0055. Municipio de Tepezalá	1	1
<b>OA. Organismo Autónomo</b>	<b>1</b>	<b>2</b>
0009. Comisión Estatal de Derechos Humanos	0	NA
0016. Fiscalía General del Estado	1	1
0030. Instituto de Transparencia del Estado de Aguascalientes	0	0
0036. Instituto Estatal Electoral	0	1
0073. Tribunal Electoral del Estado	0	NA
0074. Universidad Autónoma de Aguascalientes	0	NA
<b>OD. Organismo Descentralizado</b>	<b>19</b>	<b>15</b>
0001. Colegio de Educación Profesional Técnica del Estado de Aguascalientes	0	0
0002. Colegio de Estudios Científicos y Tecnológicos del Estado de Aguascalientes	0	NA
0008. Comisión Estatal de Arbitraje Médico	1	NA
0010. Escuela Normal de Aguascalientes	0	NA

Ente Público	(a)	
	2021	2022
0011. Fideicomiso Complejo Tres Centurias	NC	NA
0014. Fideicomiso Desarrollos Industriales de Aguascalientes	1	1
0015. Fideicomisos de Inversión y Administración para el Desarrollo Económico del Estado	0	NA
0017. Instituto de Asesoría y Defensoría Pública del Estado	1	1
0020. Instituto Aguascalentense de la Juventud	NC	0
0021. Instituto Aguascalentense de las Mujeres	1	1
0022. Instituto Cultural de Aguascalientes	1	NA
0023. Instituto de Capacitación para el Trabajo del Estado de Aguascalientes	0	1
0024. Instituto de Educación de Aguascalientes	0	1
0025. Instituto de Infraestructura Física Educativa del Estado de Aguascalientes	1	0
0028. Instituto de Seguridad y Servicios Sociales para los Servidores Públicos del Estado de Aguascalientes	0	1
0029. Instituto de Servicios de Salud del Estado	1	0
0031. Instituto de Vivienda Social y Ordenamiento de la Propiedad	1	1
0032. Instituto del Agua	1	1
0034. Instituto del Deporte del Estado de Aguascalientes	1	1
0035. Instituto Estatal de Seguridad Pública de Aguascalientes	1	NA
0043. Instituto para el Desarrollo de la Sociedad del Conocimiento del Estado	1	1
0044. Instituto para la Educación de las Personas Jóvenes y Adultas de Aguascalientes	1	0
0062. Patronato de la Feria Nacional de San Marcos	0	NA
0067. Procuraduría Estatal de Protección al Ambiente	0	NA
0068. Radio y Televisión de Aguascalientes	1	NA
0070. Secretaría Ejecutiva del Sistema Estatal Anticorrupción	0	NA
0072. Sistema para el Desarrollo Integral de la Familia del Estado	1	1
0075. Universidad Politécnica de Aguascalientes	NC	1
0076. Universidad Tecnológica de Aguascalientes	1	NA
0077. Universidad Tecnológica de Calvillo	0	1
0078. Universidad Tecnológica del Norte de Aguascalientes	1	1
0079. Universidad Tecnológica de El Retoño	1	0
0080. Universidad Tecnológica Metropolitana	1	1
0081. Instituto de Planeación del Estado de Aguascalientes	NC	NA
0082. Centro de Conciliación Laboral del Estado de Aguascalientes		NA
0083. Sistema de Financiamiento de Aguascalientes		NA
<b>PE. Poder Ejecutivo (administración pública centralizada)</b>	<b>1</b>	<b>NC</b>
0064. Poder Ejecutivo (administración centralizada)	1	NC
<b>PJ. Poder Judicial</b>	<b>0</b>	<b>NA</b>
0065. Poder Judicial	0	NA
<b>PL. Poder Legislativo</b>	<b>1</b>	<b>NA</b>
0066. Poder Legislativo	1	NA
<b>PM. Paramunicipal</b>	<b>4</b>	<b>4</b>
0003. Comisión Ciudadana de Agua Potable y Alcantarillado del Municipio de Aguascalientes	0	NA
0004. Comisión de Agua Potable y Alcantarillado de Pabellón de Arteaga	1	NA
0005. Comisión de Agua Potable, Alcantarillado y Saneamiento del Municipio de Jesús María	NC	1
0006. Comisión de Agua Potable, Alcantarillado y Saneamiento del Municipio de Tepezalá	0	NC
0019. Instancia Municipal de las Mujeres de Cosío	0	NA
0037. Instituto Municipal Aguascalentense para la Cultura	0	1
0038. Instituto Municipal de la Juventud de Aguascalientes	0	1
0039. Instituto Municipal de la Mujer de Aguascalientes	1	NC
0041. Instituto Municipal de Planeación de Aguascalientes	0	NA
0057. Organismo Operador de Agua del Municipio de San Francisco de los Romo	1	NA
0059. Organismo Operador de Agua Potable, Alcantarillado y Saneamiento de Rincón de Romos	1	0
0060. Organismo Operador de Servicios de Agua de Calvillo	0	1

Ente Público	(a)	
	2021	2022
Total general	33	29
(b)	68	68

Nota: Ente público informante no contestó (NC) o reportó que no le aplica (NA).

**INICIO**



Indicador	PORCENTAJE DE ADMINISTRACIONES PÚBLICAS MUNICIPALES CON ESPACIOS PARA LA PARTICIPACIÓN Y/O CONSULTA CIUDADANA EN EL DISEÑO DE INICIATIVAS DE DISPOSICIONES NORMATIVAS	Resultado	
		2021	2022
<b>26</b>		<b>18.18</b>	<b>36.36</b>
Alineación con la Política Estatal Anticorrupción		Ficha Técnica	
Eje 1	Prevenir los actos de corrupción	Sentido	Ascendente
Sub-eje 2	Robustecer la cultura de la legalidad	Periodicidad	Anual
Prioridad 11	Fomentar el desarrollo y uso de mecanismos colaborativos y digitales de participación ciudadana para articular propuestas de combate a la corrupción desde la sociedad	Unidad de medida	Porcentaje
		Método de cálculo	$(a / b) \times 100$
Variables			
(a)	Número de administraciones municipales que cuentan con espacios y/o consulta ciudadana en el diseño de iniciativas de disposiciones normativas, durante el período t		
(b)	Número de municipios en el Estado		

Ente Público	(a)	
	2021	2022
MU. Municipio (administración pública centralizada)	2	4
0045. Municipio de Aguascalientes	1	1
0046. Municipio de Asientos	0	0
0047. Municipio de Calvillo	1	NA
0048. Municipio de Cosío	0	1
0049. Municipio de El Llano	0	0
0050. Municipio de Jesús María	0	1
0051. Municipio de Pabellón de Arteaga	0	1
0052. Municipio de Rincón de Romos	NC	NA
0053. Municipio de San Francisco de los Romo	0	NA
0054. Municipio de San José de Gracia	0	0
0055. Municipio de Tepezalá	0	0
<b>Total general</b>	<b>2</b>	<b>4</b>
<b>(b)</b>	<b>11</b>	<b>11</b>

Nota: Ente público informante no contestó (NC) o reportó que no le aplica (NA).

**INICIO**



<b>Indicador</b>  <b>27</b>	<b>PROPUESTAS O INICIATIVAS POR PARTE DE LA CIUDADANÍA ENTREGADAS AL CONGRESO LOCAL EN EL TEMA DE COMBATE A LA CORRUPCIÓN, RENDICIÓN DE CUENTAS Y/O TRANSPARENCIA</b>	<b>Resultado</b>	
		2021	2022
		<b>NC</b>	<b>0</b>

<b>Alineación con la Política Estatal Anticorrupción</b>		<b>Ficha Técnica</b>	
<b>Eje 1</b> <b>Sub-eje 2</b> <b>Prioridad 11</b>	Prevenir los actos de corrupción Robustecer la cultura de la legalidad Fomentar el desarrollo y uso de mecanismos colaborativos y digitales de participación ciudadana para articular propuestas de combate a la corrupción desde la sociedad	Sentido Periodicidad Unidad de medida Método de cálculo	Ascendente Anual Número (a)

<b>Variables</b>	
<b>(a)</b>	Número de propuestas o iniciativas por parte de la ciudadanía entregadas al Congreso Local en el tema de combate a la corrupción, rendición de cuentas y/o transparencia durante el período t

Ente Público	(a)	
	2021	2022
0066. Poder Legislativo	NC	0

Nota: Ente público informante no contestó (NC) o reportó que no le aplica (NA).

**INICIO**



Indicador	PORCENTAJE DE SUJETOS OBLIGADOS DE LA ADMINISTRACIÓN PÚBLICA ESTATAL CENTRALIZADA QUE CUENTAN CON SOLICITUDES DE TRANSPARENCIA A TRAVÉS DE UN SITIO WEB	Resultado  SESPEA			
		2021	2022		
<b>28</b>		<b>100</b>	<b>100</b>		
Alineación con la Política Estatal Anticorrupción		Ficha Técnica			
<b>Eje 1</b>	Prevenir los actos de corrupción	Sentido	Ascendente		
<b>Sub-eje 2</b>	Robustecer la cultura de la legalidad	Periodicidad	Anual		
<b>Prioridad 11</b>	Fomentar el desarrollo y uso de mecanismos colaborativos y digitales de participación ciudadana para articular propuestas de combate a la corrupción desde la sociedad	Unidad de medida	Porcentaje		
		Método de cálculo	$(a / b) \times 100$		
<b>Variables</b>					
<b>(a)</b>	Número de sujetos obligados de la administración pública estatal centralizada que recibieron solicitudes de información durante el período t				
<b>(b)</b>	Número de sujetos obligados de la administración pública estatal centralizada				
Ente Público		<b>(a)</b>		<b>(b)</b>	
		2021	2022	2021	2022
0030. Instituto de Transparencia del Estado de Aguascalientes		17	17	17	17

**INICIO**



Indicador	29	ÍNDICE DE CAMPAÑAS SOBRE LA CORRUPCIÓN	Resultado	
			2021	2022
			<b>3.84</b>	<b>4.27</b>

Alineación con la Política Estatal Anticorrupción		Ficha Técnica	
<b>Eje 1</b>	Prevenir los actos de corrupción	<b>Sentido</b>	Ascendente
<b>Sub-eje 2</b>	Robustecer la cultura de la legalidad	<b>Periodicidad</b>	Anual
<b>Prioridad 12</b>	Homologar criterios a escala nacional para la realización de campañas de comunicación sobre la corrupción, sus costos, implicaciones y elementos disponibles para su combate	<b>Unidad de medida</b>	Índice
		<b>Método de cálculo</b>	a x (b / c)

Variables	
<b>(a)</b>	Número de Entes Públicos estatales y municipales que realizaron campañas de comunicación sobre la corrupción durante el ejercicio fiscal en curso
<b>(b)</b>	Número de Entes Públicos estatales y municipales que cuentan con Programas Anuales de Comunicación Social, durante el ejercicio fiscal en curso
<b>(c)</b>	Número de Entes Públicos estatales y municipales al término del período t

Ente Público	(a)		(b)	
	2021	2022	2021	2022
<b>MU. Municipio (administración pública centralizada)</b>	<b>3</b>	<b>2</b>	<b>5</b>	<b>4</b>
0045. Municipio de Aguascalientes	0	0	1	1
0046. Municipio de Asientos	0	0	0	0
0047. Municipio de Calvillo	1	0	1	1
0048. Municipio de Cosío	0	0	0	NA
0049. Municipio de El Llano	NC	NC	NC	NC
0050. Municipio de Jesús María	1	1	1	1
0051. Municipio de Pabellón de Arteaga	NC	NC	NC	NC
0052. Municipio de Rincón de Romos	1	1	1	0
0053. Municipio de San Francisco de los Romo	NC	NC	NC	NC
0054. Municipio de San José de Gracia	NA	NA	1	1
0055. Municipio de Tepezalá	NC	NC	NC	NC
<b>OA. Organismo Autónomo</b>	<b>0</b>	<b>1</b>	<b>6</b>	<b>6</b>
0009. Comisión Estatal de Derechos Humanos	NA	NA	1	1
0016. Fiscalía General del Estado	NA	1	1	1
0030. Instituto de Transparencia del Estado de Aguascalientes	0	0	1	1
0036. Instituto Estatal Electoral	0	0	1	1
0073. Tribunal Electoral del Estado	NA	NA	1	1
0074. Universidad Autónoma de Aguascalientes	NA	NA	1	1
<b>OD. Organismo Descentralizado</b>	<b>5</b>	<b>6</b>	<b>15</b>	<b>15</b>
0001. Colegio de Educación Profesional Técnica del Estado de Aguascalientes	0	0	0	0
0002. Colegio de Estudios Científicos y Tecnológicos del Estado de Aguascalientes	0	0	1	1

Ente Público	(a)		(b)	
	2021	2022	2021	2022
0008. Comisión Estatal de Arbitraje Médico	NA	NA	1	NA
0010. Escuela Normal de Aguascalientes	0	0	0	0
0011. Fideicomiso Complejo Tres Centurias	NA	NA	NA	NA
0014. Fideicomiso Desarrollos Industriales de Aguascalientes	0	0	0	NA
0015. Fideicomisos de Inversión y Administración para el Desarrollo Económico del Estado	NA	NA	NA	NA
0017. Instituto de Asesoría y Defensoría Pública del Estado	NA	1	NA	NA
0020. Instituto Aguascalentense de la Juventud	0	0	1	1
0021. Instituto Aguascalentense de las Mujeres	0	NA	0	1
0022. Instituto Cultural de Aguascalientes	1	1	1	1
0023. Instituto de Capacitación para el Trabajo del Estado de Aguascalientes	NA	NA	1	NA
0024. Instituto de Educación de Aguascalientes	NA	NA	1	1
0025. Instituto de Infraestructura Física Educativa del Estado de Aguascalientes	0	0	0	NA
0028. Instituto de Seguridad y Servicios Sociales para los Servidores Públicos del Estado de Aguascalientes	NA	NA	NA	NA
0029. Instituto de Servicios de Salud del Estado	0	0	1	1
0031. Instituto de Vivienda Social y Ordenamiento de la Propiedad	0	0	0	0
0032. Instituto del Agua	1	1	NA	NA
0034. Instituto del Deporte del Estado de Aguascalientes	1	0	1	1
0035. Instituto Estatal de Seguridad Pública de Aguascalientes	NA	1	NA	NA
0043. Instituto para el Desarrollo de la Sociedad del Conocimiento del Estado	NA	NA	1	NA
0044. Instituto para la Educación de las Personas Jóvenes y Adultas de Aguascalientes	0	0	NA	1
0062. Patronato de la Feria Nacional de San Marcos	NA	NA	NA	NA
0067. Procuraduría Estatal de Protección al Ambiente	0	0	1	1
0068. Radio y Televisión de Aguascalientes	NA	NA	NA	NA
0070. Secretaría Ejecutiva del Sistema Estatal Anticorrupción	1	1	1	1
0072. Sistema para el Desarrollo Integral de la Familia del Estado	NA	NA	1	1
0075. Universidad Politécnica de Aguascalientes	NC	0	NA	NA
0076. Universidad Tecnológica de Aguascalientes	0	0	1	1
0077. Universidad Tecnológica de Calvillo	0	0	0	NA
0078. Universidad Tecnológica del Norte de Aguascalientes	1	1	1	1
0079. Universidad Tecnológica de El Retoño	0	0	NA	1
0080. Universidad Tecnológica Metropolitana	0	0	1	1
0081. Instituto de Planeación del Estado de Aguascalientes	NC	NC	NC	NC
0082. Centro de Conciliación Laboral del Estado de Aguascalientes	0	0	0	0
0083. Sistema de Financiamiento de Aguascalientes	0	0	NA	NA
<b>PE. Poder Ejecutivo (administración pública centralizada)</b>	<b>NC</b>	<b>NC</b>	<b>NC</b>	<b>NC</b>
0064. Poder Ejecutivo (administración centralizada)	NC	NC	NC	NC
<b>PJ. Poder Judicial</b>	<b>1</b>	<b>1</b>	<b>NA</b>	<b>NA</b>
0065. Poder Judicial	1	1	NA	NA
<b>PL. Poder Legislativo</b>	<b>NA</b>	<b>0</b>	<b>1</b>	<b>1</b>
0066. Poder Legislativo	NA	0	1	1
<b>PM. Paramunicipal</b>	<b>0</b>	<b>0</b>	<b>2</b>	<b>3</b>
0003. Comisión Ciudadana de Agua Potable y Alcantarillado del Municipio de Aguascalientes	NA	NA	1	1
0004. Comisión de Agua Potable y Alcantarillado de Pabellón de Arteaga	NA	NA	NA	NA
0005. Comisión de Agua Potable, Alcantarillado y Saneamiento del Municipio de Jesús María	0	0	0	0
0006. Comisión de Agua Potable, Alcantarillado y Saneamiento del Municipio de Tepezalá	NA	NA	NA	NA
0019. Instancia Municipal de las Mujeres de Cosío	NA	NA	NA	NA
0037. Instituto Municipal Aguascalentense para la Cultura	NA	NA	NA	1
0038. Instituto Municipal de la Juventud de Aguascalientes	NA	NA	NA	NA
0039. Instituto Municipal de la Mujer de Aguascalientes	NA	NA	1	1
0041. Instituto Municipal de Planeación de Aguascalientes	0	0	NA	NA
0057. Organismo Operador de Agua del Municipio de San Francisco de los Romo	0	0	0	0
0059. Organismo Operador de Agua Potable, Alcantarillado y Saneamiento de Rincón de Romos	NA	0	NA	NA
0060. Organismo Operador de Servicios de Agua de Calvillo	NA	NA	NA	NA

Ente Público	(a)		(b)	
	2021	2022	2021	2022
Total general	9	10	29	29
(c)	2021		2022	
	68		68	

Nota: Ente público informante no contestó (NC) o reportó que no le aplica (NA).

**INICIO**



<b>Indicador</b>	<b>TASA DE VARIACIÓN DEL NÚMERO DE PLANES Y PROGRAMAS DE ESTUDIO EN LAS MATERIAS DE FORMACIÓN CÍVICA Y ÉTICA QUE CONSIDERAN TEMAS DE COMBATE A LA CORRUPCIÓN O CULTURA DE LA LEGALIDAD</b>	<b>Resultado  SESPEA</b>	
		<b>2021-2022</b>	
<b>30</b>		<b>-5.17</b>	
<b>Alineación con la Política Estatal Anticorrupción</b>		<b>Ficha Técnica</b>	
<b>Eje 1</b>	Prevenir los actos de corrupción	<b>Sentido</b>	Ascendente
<b>Sub-eje 2</b>	Robustecer la cultura de la legalidad	<b>Periodicidad</b>	Anual
<b>Prioridad 13</b>	Colaborar con el Sistema Educativo Nacional en materia de formación cívica, ética, integridad y derechos humanos	<b>Unidad de medida</b>	Tasa de variación
		<b>Método de cálculo</b>	$\frac{[a(t) - a(t-1)]}{a(t-1)} \times 100$
<b>Variables</b>			
<b>(a)</b>	Número de planes y programas de estudio que contempla la impartición de materias relacionadas con la cultura de la legalidad, transparencia, rendición de cuentas, combate a la corrupción o temáticas afines		

Ente Público	(a)	
	2021	2022
<b>OA. Organismo Autónomo</b>	<b>17</b>	<b>19</b>
0074. Universidad Autónoma de Aguascalientes	17	19
<b>OD. Organismo Descentralizado</b>	<b>41</b>	<b>36</b>
0024. Instituto de Educación de Aguascalientes	30	3
0075. Universidad Politécnica de Aguascalientes	0	8
0076. Universidad Tecnológica de Aguascalientes	0	NA
0077. Universidad Tecnológica de Calvillo	3	7
0078. Universidad Tecnológica del Norte de Aguascalientes	7	16
0079. Universidad Tecnológica de El Retoño	1	2
0080. Universidad Tecnológica Metropolitana	0	0
<b>Total general</b>	<b>58</b>	<b>55</b>

Nota: Ente público informante no contestó (NC) o reportó que no le aplica (NA).

**INICIO**



Indicador	PORCENTAJE DE SOLICITUDES DE AUTORIZACIÓN DE PUBLICIDAD, PROMOCIÓN Y VENTA O RENTA DE LOTES, PREDIOS, DEPARTAMENTOS, VIVIENDAS, CASAS, LOCALES, OFICINAS, BODEGAS, NAVES INDUSTRIALES O ÁREAS APROBADAS POR LA SEGUOT, QUE INCLUYEN UN FOLIO O DISTINTIVO QUE IDENTIFIQUE DICHA AUTORIZACIÓN	Resultado  SESPEA			
		2021	2022		
<b>31</b>		<b>100</b>	<b>100</b>		
Alineación con la Política Estatal Anticorrupción		Ficha Técnica			
<b>Eje 1</b>	Prevenir los actos de corrupción	Sentido	Ascendente		
<b>Sub-eje 2</b>	Robustecer la cultura de la legalidad	Periodicidad	Porcentaje		
<b>Prioridad 14</b>	Promover que, junto con la autorización de promoción y venta, la SEGUOT entregue un número de folio que el fraccionador o promotor pueda exhibir en sus anuncios	Unidad de medida	Número		
		Método de cálculo	$(a / b) \times 100$		
<b>Variables</b>					
<b>(a)</b>	Número de solicitudes de autorización de publicidad, promoción y venta o renta de lotes, predios, departamentos, viviendas, casas, locales, oficinas, bodegas, naves industriales o áreas que fueron aprobadas por la SEGUOT durante el período t, e incluyen un número de folio o distintivo que identifique dicha autorización				
<b>(b)</b>	Número de solicitudes de autorización de publicidad, promoción y venta o renta de lotes, predios, departamentos, viviendas, casas, locales, oficinas, bodegas, naves industriales o áreas que fueron aprobadas por la SEGUOT durante el período t				
<b>Ente Público</b>		<b>(a)</b>		<b>(b)</b>	
		2021	2022	2021	2022
0064. Poder Ejecutivo (administración centralizada)		74	520	74	520

**INICIO**



Indicador	CONVOCATORIAS PARA INSTALAR OBSERVATORIOS Y LABORATORIOS DE INNOVACIÓN SOCIAL	Resultado	
		2021	2022
<b>32</b>		<b>0</b>	<b>1</b>
Alineación con la Política Estatal Anticorrupción		Ficha Técnica	
<b>Eje 2</b>	Detectar las desviaciones a la norma u objetivos institucionales	<b>Sentido</b>	Ascendente
<b>Sub-eje 3</b>	Involucrar a la sociedad en la vigilancia a la autoridad	<b>Periodicidad</b>	Anual
<b>Prioridad 15</b>	Crear observatorios y laboratorios de innovación social para la gestión de riesgos de corrupción en los puntos de contacto gobierno sociedad, así como para la vigilancia en compras y adquisiciones públicas	<b>Unidad de medida</b>	Número
		<b>Método de cálculo</b>	(a)
<b>Variables</b>			
<b>(a)</b>	Número de convocatorias para instalar observatorios y laboratorios de innovación social en el período t		
		<b>(a)</b>	
		2021	2022
0000. Comité de Participación Ciudadana (Sistema Estatal Anticorrupción)		0	1

**INICIO**



Indicador	INFORMACIÓN SOBRE FUENTES DE FINANCIAMIENTO PÚBLICAS Y PRIVADAS DE ORGANISMOS INTERNACIONALES Y OTRAS INSTANCIAS DE APOYO, RELACIONADAS CON EL DESARROLLO DE PROYECTOS SOCIALES PARA EL CONTROL DE LA CORRUPCIÓN	Resultado  SESPEA	
		2021	2022
<b>33</b>		<b>1</b>	<b>1</b>
Alineación con la Política Estatal Anticorrupción		Ficha Técnica	
<b>Eje 2</b>	Detectar las desviaciones a la norma u objetivos institucionales	Sentido	Ascendente
<b>Sub-eje 3</b>	Involucrar a la sociedad en la vigilancia a la autoridad	Periodicidad	Anual
<b>Prioridad 16</b>	Apoyar la identificación de fuentes de financiamiento y de fomento para el desarrollo de proyectos de investigación y la articulación de redes ciudadanas que contribuyan al combate de la corrupción desde la sociedad civil y la academia	Unidad de medida	Número
		Método de cálculo	(a)
<b>Variables</b>			
(a)	Número de bancos de información sobre fuentes de financiamiento públicas y privadas de organismos internacionales y otras instancias de apoyo, relacionadas con el desarrollo de proyectos sociales para el control de la corrupción.		
		(a)	
		2021	2022
0000. Comité de Participación Ciudadana (Sistema Estatal Anticorrupción)		1	1

**INICIO**



<b>Indicador</b>  <b>34</b>	<b>TASA DE VARIACIÓN DEL NÚMERO DE PROYECTOS DE INVESTIGACIÓN GENERADOS DESDE LA SOCIEDAD CIVIL Y LA ACADEMIA</b>	<b>Resultado</b>	
		2021-2022  <b>83.33</b>	
<b>Alineación con la Política Estatal Anticorrupción</b>		<b>Ficha Técnica</b>	
<b>Eje 2</b>	Detectar las desviaciones a la norma u objetivos institucionales	<b>Sentido</b>	Ascendente
<b>Sub-eje 3</b>	Involucrar a la sociedad en la vigilancia a la autoridad	<b>Periodicidad</b>	Anual
<b>Prioridad 16</b>	Apoyar la identificación de fuentes de financiamiento y de fomento para el desarrollo de proyectos de investigación y la articulación de redes ciudadanas que contribuyan al combate de la corrupción desde la sociedad civil y la academia	<b>Unidad de medida</b>	Tasa de variación
		<b>Método de cálculo</b>	$\frac{[a(t) - a(t-1)]}{a(t-1)} \times 100$
<b>Variables</b>			
<b>(a)</b>	Número de proyectos de investigación generados desde la sociedad civil y la academia, durante el período t, relacionados con la cultura de la legalidad, transparencia, rendición de cuentas, combate a la corrupción o temáticas afines		

Ente Público	(a)	
	2021	2022
<b>OA. Organismo Autónomo</b>	6	8
0074. Universidad Autónoma de Aguascalientes	6	8
<b>OD. Organismo Descentralizado</b>	0	3
0075. Universidad Politécnica de Aguascalientes	0	0
0076. Universidad Tecnológica de Aguascalientes	0	NA
0077. Universidad Tecnológica de Calvillo	0	0
0078. Universidad Tecnológica del Norte de Aguascalientes	0	3
0079. Universidad Tecnológica de El Retoño	0	0
0080. Universidad Tecnológica Metropolitana	0	0
<b>Total general</b>	<b>6</b>	<b>11</b>

Nota: Ente público informante no contestó (NC) o reportó que no le aplica (NA).

**INICIO**



Indicador	PORCENTAJE DEL TOTAL DE ENCUESTADOS QUE NO ESTÁ DISPUESTO A DENUNCIAR AL FUNCIONARIO, POR MIEDO A LA VENGANZA	Resultado  SESPEA													
		2021	2022												
<b>35</b>		<b>23.80</b>	<b>15.87</b>												
Alineación con la Política Estatal Anticorrupción		Ficha Técnica													
<b>Eje 2</b>	Detectar las desviaciones a la norma u objetivos institucionales	<b>Sentido</b>	Descendente												
<b>Sub-eje 3</b>	Involucrar a la sociedad en la vigilancia a la autoridad	<b>Periodicidad</b>	Anual												
<b>Prioridad 17</b>	Generar y ejecutar procesos homologados a escala nacional de protección a denunciantes, alertadores, testigos, servidores públicos expuestos, peritos y víctimas de hechos de corrupción	<b>Unidad de medida</b>	Porcentaje												
		<b>Método de cálculo</b>	(a / b) x 100												
<b>Variables</b>															
<b>(a)</b>	Número de personas que no denunciarían a un vecino policía haga fiestas ruidosas molestando al vecindario, en razón de que temen su venganza														
<b>(b)</b>	Número total de personas que no denunciarían a un vecino policía que hiciera fiestas ruidosas molestando al vecindario														
		<table border="1"> <thead> <tr> <th colspan="2">(a)</th> <th colspan="2">(b)</th> </tr> <tr> <th>2021</th> <th>2022</th> <th>2021</th> <th>2022</th> </tr> </thead> <tbody> <tr> <td>20</td> <td>10</td> <td>84</td> <td>63</td> </tr> </tbody> </table>		(a)		(b)		2021	2022	2021	2022	20	10	84	63
(a)		(b)													
2021	2022	2021	2022												
20	10	84	63												
Encuesta en Materia de Anticorrupción y Cultura de la Integridad (ENACIT)		20	10	84	63										

**INICIO**



Indicador	EXISTENCIA DE LOS TIPOS PENALES DE ENRIQUECIMIENTO ILÍCITO Y EL EJERCICIO ABUSIVO DE FUNCIONES EN EL CÓDIGO PENAL PARA EL ESTADO DE AGUASCALIENTES	Resultado  SESPEA			
		2021	2022		
<b>36</b>		<b>1</b>	<b>1</b>		
Alineación con la Política Estatal Anticorrupción		Ficha Técnica			
<b>Eje 2</b>	Detectar las desviaciones a la norma u objetivos institucionales	Sentido Ascendente			
<b>Sub-eje 3</b>	Involucrar a la sociedad en la vigilancia a la autoridad	Periodicidad Anual			
<b>Prioridad 17</b>	Generar y ejecutar procesos homologados a escala nacional de protección a denunciantes, alertadores, testigos, servidores públicos expuestos, peritos y víctimas de hechos de corrupción	Unidad de medida Número			
		Método de cálculo (a + b)			
<b>Variables</b>					
<b>(a)</b>	Existencia del tipo penal de enriquecimiento ilícito en el Código Penal para el Estado de Aguascalientes				
<b>(b)</b>	Existencia del tipo penal de ejercicio abusivo de funciones en el Código Penal para el Estado de Aguascalientes				
Ente Público		<b>(a)</b>		<b>(b)</b>	
		2021	2022	2021	2022
Código penal del estado de Aguascalientes		1	1	0	0

**INICIO**



<b>Indicador</b>  <span style="font-size: 2em; font-weight: bold;">37</span>	<b>PROPORCIÓN ENTRE LOS ACUERDOS REPARATORIOS, SUSPENSIONES CONDICIONALES Y PROCEDIMIENTOS ABREVIADOS RESPECTO DEL NÚMERO DE CARPETAS DE INVESTIGACIÓN INICIADAS</b>	Resultado <b>SESPEA</b>	
		2021	2022
		46	40

Alineación con la Política Estatal Anticorrupción		Ficha Técnica	
Eje 2	Detectar las desviaciones a la norma u objetivos institucionales	Sentido	Descendente
Sub-eje 3	Involucrar a la sociedad en la vigilancia a la autoridad	Periodicidad	Anual
Prioridad 17	Generar y ejecutar procesos homologados a escala nacional de protección a denunciantes, alertadores, testigos, servidores públicos expuestos, peritos y víctimas de hechos de corrupción	Unidad de medida	Proporción
		Método de cálculo	$d / (a + b + c)$

Variables	
(a)	Número de acuerdos reparatorios aprobados en el período t
(b)	Número de suspensiones condicionales aprobadas en el período t
(c)	Número de procedimientos abreviados en el período t por la FECC
(d)	Número de carpetas de investigación iniciadas por la FECC en el período t

Ente Público	(a)		(b)		(c)		(d)	
	2021	2022	2021	2022	2021	2022	2021	2022
0016. Fiscalía General del Estado	0	0	1	1	0	0	46	40

**INICIO**



Indicador	PORCENTAJE DE RECURSOS DE REVISIÓN EN QUE EL ITEA RESOLVIÓ CONFIRMAR LA RESPUESTA DEL SUJETO OBLIGADO	Resultado  SESPEA			
		2021	2022		
<b>38</b>		<b>31</b>	<b>19</b>		
Alineación con la Política Estatal Anticorrupción		Ficha Técnica			
<b>Eje 2</b>	Detectar las desviaciones a la norma u objetivos institucionales	Sentido	Ascendente		
<b>Sub-eje 4</b>	Transparentar la información gubernamental	Periodicidad	Anual		
<b>Prioridad 18</b>	Implementar políticas de transparencia proactiva y gobierno abierto que promuevan la participación ciudadana y el ejercicio de derechos en el combate de la corrupción, en colaboración con el SNT	Unidad de medida	Porcentaje		
		Método de cálculo	$(a / b) \times 100$		
<b>Variables</b>					
<b>(a)</b>	Número de recursos de revisión resueltos en el período t, en los que el ITEA confirmó la respuesta del sujeto obligado				
<b>(b)</b>	Número de recursos de revisión resueltos por el ITEA en el período (t)				
Ente Público		<b>(a)</b>		<b>(b)</b>	
		2021	2022	2021	2022
0030. Instituto de Transparencia del Estado de Aguascalientes		94	98	304	510

**INICIO**



Indicador	PROPORCIÓN ENTRE LOS RECURSOS DE REVISIÓN ATENDIDOS Y LAS SOLICITUDES DE INFORMACIÓN PRESENTADAS	Resultado	
		2020	2021
<b>39</b>		<b>17.36</b>	<b>25.61</b>
Alineación con la Política Estatal Anticorrupción		Ficha Técnica	
<b>Eje 2</b>	Detectar las desviaciones a la norma u objetivos institucionales	Sentido Ascendente	
<b>Sub-eje 4</b>	Transparentar la información gubernamental	Periodicidad Anual	
<b>Prioridad 18</b>	Implementar políticas de transparencia proactiva y gobierno abierto que promuevan la participación ciudadana y el ejercicio de derechos en el combate de la corrupción, en colaboración con el SNT	Unidad de medida Proporción	
		Método de cálculo (b / a)	
<b>Variables</b>			
<b>(a)</b>	Número de recursos de revisión atendidos por el ITEA		
<b>(b)</b>	Número de solicitudes presentadas por los sujetos obligados		
		(a) (b)	
		2020	2021
Informe Anual de Labores del Instituto de Transparencia del Estado de Aguascalientes		466	341
		8,091	8,735

**INICIO**



Indicador	<b>40</b> <b>PORCENTAJE DE RECURSOS DE INCONFORMIDAD CUYO FALLO CONFIRMA LA RESOLUCIÓN DE LOS RECURSOS DE REVISIÓN DEL ITEA</b>	Resultado  SESPEA	
		2021	2022
		<b>0</b>	<b>0</b>

Alineación con la Política Estatal Anticorrupción		Ficha Técnica	
<b>Eje 2</b>	Detectar las desviaciones a la norma u objetivos institucionales	Sentido	Ascendente
<b>Sub-eje 4</b>	Transparentar la información gubernamental	Periodicidad	Anual
<b>Prioridad 18</b>	Implementar políticas de transparencia proactiva y gobierno abierto que promuevan la participación ciudadana y el ejercicio de derechos en el combate de la corrupción, en colaboración con el SNT	Unidad de medida	Porcentaje
		Método de cálculo	$(a / b) \times 100$

Variables	
<b>(a)</b>	Número de recursos de inconformidad resueltos en el período t, que confirman el fallo del recurso de revisión que emite el ITEA
<b>(b)</b>	Número de recursos de inconformidad resueltos en el período t

Ente Público	(a)		(b)	
	2021	2022	2021	2022
0030. Instituto de Transparencia del Estado de Aguascalientes	0	0	0	3

**INICIO**



Indicador	PORCENTAJE DE CUMPLIMIENTO DE LOS ORGANISMOS AUTÓNOMOS RESPECTO DE LAS OBLIGACIONES DE TRANSPARENCIA	Resultado  SESPEA	
		2021	2022
<b>41</b>		<b>100</b>	<b>100</b>
Alineación con la Política Estatal Anticorrupción		Ficha Técnica	
<b>Eje 2</b>	Detectar las desviaciones a la norma u objetivos institucionales	<b>Sentido</b>	Ascendente
<b>Sub-eje 4</b>	Transparentar la información gubernamental	<b>Periodicidad</b>	Anual
<b>Prioridad 19</b>	Implementar estrategias efectivas para la difusión de las obligaciones de transparencia y publicación de información proactiva en materia de prevención, denuncia, detección, investigación, resolución y sanción de hechos de corrupción, en colaboración con el SNT	<b>Unidad de medida</b>	Porcentaje
		<b>Método de cálculo</b>	(a)
<b>Variables</b>			
<b>(a)</b>	Calificación promedio obtenida por los Organismos Autónomos en la fase I de la primera Verificación Censal del organismo garante, relativa al cumplimiento (en porcentaje) de las obligaciones de transparencia en los portales de internet		

Ente Público	(a)	
	2021	2022
0009. Comisión Estatal de Derechos Humanos	100	100
0016. Fiscalía General del Estado	100	100
0030. Instituto de Transparencia del Estado de Aguascalientes	100	100
0036. Instituto Estatal Electoral	100	100
0073. Tribunal Electoral del Estado	100	100
0074. Universidad Autónoma de Aguascalientes	100	100

Fuente: Instituto de Transparencia del Estado de Aguascalientes, Resultados del Primer Ejercicio de Verificación Censal a las Obligaciones de Transparencia en los Portales de Internet Institucionales de los Sujetos Obligados del Estado de Aguascalientes y/o en el Sistema de Portales de Obligaciones de Transparencia de la Plataforma Nacional de Transparencia 2021 y 2022.

**INICIO**



Indicador	PORCENTAJE DE CUMPLIMIENTO DEL PODER JUDICIAL RESPECTO DE LAS OBLIGACIONES DE TRANSPARENCIA	Resultado  SESPEA	
		2021	2022
<b>42</b>		<b>100</b>	<b>90</b>
Alineación con la Política Estatal Anticorrupción		Ficha Técnica	
<b>Eje 2</b>	Detectar las desviaciones a la norma u objetivos institucionales	Sentido	Ascendente
<b>Sub-eje 4</b>	Transparentar la información gubernamental	Periodicidad	Anual
<b>Prioridad 19</b>	Implementar estrategias efectivas para la difusión de las obligaciones de transparencia y publicación de información proactiva en materia de prevención, denuncia, detección, investigación, resolución y sanción de hechos de corrupción, en colaboración con el SNT	Unidad de medida	Porcentaje
		Método de cálculo	(a)
<b>Variables</b>			
(a)	Calificación promedio obtenida por el Poder Judicial en la fase I de la primera Verificación Censal del organismo garante, relativa al cumplimiento (en porcentaje) de las obligaciones de transparencia en los portales de internet		

Ente Público	(a)	
	2021	2022
0065. Poder Judicial	100	90

Fuente: Instituto de Transparencia del Estado de Aguascalientes, Resultados del Primer Ejercicio de Verificación Censal a las Obligaciones de Transparencia en los Portales de Internet Institucionales de los Sujetos Obligados del Estado de Aguascalientes y/o en el Sistema de Portales de Obligaciones de Transparencia de la Plataforma Nacional de Transparencia 2021 y 2022.

**INICIO**



Indicador	PORCENTAJE DE CUMPLIMIENTO DE LA ADMINISTRACIÓN PÚBLICA CENTRALIZADA RESPECTO DE LAS OBLIGACIONES DE TRANSPARENCIA	Resultado	
		2021	2022
<b>43</b>		<b>94.20</b>	<b>97.75</b>
Alineación con la Política Estatal Anticorrupción		Ficha Técnica	
<b>Eje 2</b>	Detectar las desviaciones a la norma u objetivos institucionales	<b>Sentido</b>	Ascendente
<b>Sub-eje 4</b>	Transparentar la información gubernamental	<b>Periodicidad</b>	Anual
<b>Prioridad 19</b>	Implementar estrategias efectivas para la difusión de las obligaciones de transparencia y publicación de información proactiva en materia de prevención, denuncia, detección, investigación, resolución y sanción de hechos de corrupción, en colaboración con el SNT	<b>Unidad de medida</b>	Porcentaje
		<b>Método de cálculo</b>	(a)
<b>Variables</b>			
<b>(a)</b>	Calificación promedio obtenida por la Administración Pública Centralizada en la fase I de la primera Verificación Censal del organismo garante, relativa al cumplimiento (en porcentaje) de las obligaciones de transparencia en los portales de internet		

Ente Público	(a)	
	2021	2022
0064. Poder Ejecutivo (administración centralizada)	94.20	97.75

Fuente: Instituto de Transparencia del Estado de Aguascalientes, Resultados del Primer Ejercicio de Verificación Censal a las Obligaciones de Transparencia en los Portales de Internet Institucionales de los Sujetos Obligados del Estado de Aguascalientes y/o en el Sistema de Portales de Obligaciones de Transparencia de la Plataforma Nacional de Transparencia 2021 y 2022.

**INICIO**



Indicador	PORCENTAJE DE CUMPLIMIENTO DE LA ADMINISTRACIÓN PÚBLICA PARAESTATAL RESPECTO DE LAS OBLIGACIONES DE TRANSPARENCIA	Resultado	
		2021	2022
<b>44</b>		<b>85.60</b>	<b>89.01</b>
Alineación con la Política Estatal Anticorrupción		Ficha Técnica	
<b>Eje 2</b>	Detectar las desviaciones a la norma u objetivos institucionales	<b>Sentido</b>	Ascendente
<b>Sub-eje 4</b>	Transparentar la información gubernamental	<b>Periodicidad</b>	Anual
<b>Prioridad 19</b>	Implementar estrategias efectivas para la difusión de las obligaciones de transparencia y publicación de información proactiva en materia de prevención, denuncia, detección, investigación, resolución y sanción de hechos de corrupción, en colaboración con el SNT	<b>Unidad de medida</b>	Porcentaje
		<b>Método de cálculo</b>	(a)
<b>Variables</b>			
<b>(a)</b>	Calificación promedio obtenida por la Administración Pública Paraestatal en la fase I de la primera Verificación Censal del organismo garante, relativa al cumplimiento (en porcentaje) de las obligaciones de transparencia en los portales de internet		

Sujeto obligado	(a)	
	2021	2022
0001. Colegio de Educación Profesional Técnica del Estado de Aguascalientes	80.49	89.4
0002. Colegio de Estudios Científicos y Tecnológicos del Estado de Aguascalientes	89.44	100
0008. Comisión Estatal de Arbitraje Médico	41.35	80.37
0010. Escuela Normal de Aguascalientes	92.68	100
0011. Fideicomiso Complejo Tres Centurias	87.16	54.93
0014. Fideicomiso Desarrollos Industriales de Aguascalientes	100	100
0015. Fideicomisos de Inversión y Administración para el Desarrollo Económico del Estado	96.42	100
0017. Instituto de Asesoría y Defensoría Pública del Estado	93.26	100
0020. Instituto Aguascalentense de la Juventud	85.81	100
0021. Instituto Aguascalentense de las Mujeres	100	100
0022. Instituto Cultural de Aguascalientes	89.58	89.73
0023. Instituto de Capacitación para el Trabajo del Estado de Aguascalientes	77.32	100
0024. Instituto de Educación de Aguascalientes	100	98.18
0025. Instituto de Infraestructura Física Educativa del Estado de Aguascalientes	91.46	100
0028. Instituto de Seguridad y Servicios Sociales para los Servidores Públicos del Estado de Aguascalientes	97.25	100
0029. Instituto de Servicios de Salud del Estado	95.68	100
0031. Instituto de Vivienda Social y Ordenamiento de la Propiedad	100	100
0032. Instituto del Agua	4.52	75.17
0034. Instituto del Deporte del Estado de Aguascalientes	100	100
0035. Instituto Estatal de Seguridad Pública de Aguascalientes	100	100
0043. Instituto para el Desarrollo de la Sociedad del Conocimiento del Estado	94.85	100
0044. Instituto para la Educación de las Personas Jóvenes y Adultas de Aguascalientes	72.48	100
0062. Patronato de la Feria Nacional de San Marcos	59.14	34.61
0067. Procuraduría Estatal de Protección al Ambiente	56.45	85.24

Sujeto obligado	(a)	
	2021	2022
0068. Radio y Televisión de Aguascalientes	100	84.61
0070. Secretaría Ejecutiva del Sistema Estatal Anticorrupción	100	100
0072. Sistema para el Desarrollo Integral de la Familia del Estado	89.24	94.32
0075. Universidad Politécnica de Aguascalientes	100	100
0076. Universidad Tecnológica de Aguascalientes	80.9	94.42
0077. Universidad Tecnológica de Calvillo	94.23	86.52
0078. Universidad Tecnológica del Norte de Aguascalientes	97.31	88.02
0079. Universidad Tecnológica de El Retoño	91.34	63.64
0080. Universidad Tecnológica Metropolitana	79.86	94.73
0081. Instituto de Planeación del Estado de Aguascalientes	61.62	50.36
0082. Centro de Conciliación Laboral del Estado de Aguascalientes	NA	NA
0083. Sistema de Financiamiento de Aguascalientes	100	50.94

Fuente: Instituto de Transparencia del Estado de Aguascalientes, Resultados del Primer Ejercicio de Verificación Censal a las Obligaciones de Transparencia en los Portales de Internet Institucionales de los Sujetos Obligados del Estado de Aguascalientes y/o en el Sistema de Portales de Obligaciones de Transparencia de la Plataforma Nacional de Transparencia 2021 y 2022.

Nota: NA. No Aplica.

**INICIO**



Indicador	PORCENTAJE DE CUMPLIMIENTO DEL PODER LEGISLATIVO RESPECTO DE LAS OBLIGACIONES DE TRANSPARENCIA	Resultado	
		2021	2022
<b>45</b>		<b>87.20</b>	<b>98.81</b>
Alineación con la Política Estatal Anticorrupción		Ficha Técnica	
<b>Eje 2</b>	Detectar las desviaciones a la norma u objetivos institucionales	Sentido	Ascendente
<b>Sub-eje 4</b>	Transparentar la información gubernamental	Periodicidad	Anual
<b>Prioridad 19</b>	Implementar estrategias efectivas para la difusión de las obligaciones de transparencia y publicación de información proactiva en materia de prevención, denuncia, detección, investigación, resolución y sanción de hechos de corrupción, en colaboración con el SNT	Unidad de medida	Porcentaje
		Método de cálculo	(a)
<b>Variables</b>			
<b>(a)</b>	Calificación promedio obtenida por el Poder Legislativo en la fase I de la primera Verificación Censal del organismo garante, relativa al cumplimiento (en porcentaje) de las obligaciones de transparencia en los portales de internet		

Ente Público	(a)	
	2021	2022
0066. Poder Legislativo	87.20	98.81

Fuente: Instituto de Transparencia del Estado de Aguascalientes, Resultados del Primer Ejercicio de Verificación Censal a las Obligaciones de Transparencia en los Portales de Internet Institucionales de los Sujetos Obligados del Estado de Aguascalientes y/o en el Sistema de Portales de Obligaciones de Transparencia de la Plataforma Nacional de Transparencia 2021 y 2022.

**INICIO**



Indicador	PORCENTAJE DE CUMPLIMIENTO DE LOS MUNICIPIOS Y ENTES PARAMUNICIPALES RESPECTO DE LAS OBLIGACIONES DE TRANSPARENCIA	Resultado	
		2021	2022
<b>46</b>		<b>78.91</b>	<b>91.76</b>
Alineación con la Política Estatal Anticorrupción		Ficha Técnica	
<b>Eje 2</b>	Detectar las desviaciones a la norma u objetivos institucionales	Sentido	Ascendente
<b>Sub-eje 4</b>	Transparentar la información gubernamental	Periodicidad	Anual
<b>Prioridad 19</b>	Implementar estrategias efectivas para la difusión de las obligaciones de transparencia y publicación de información proactiva en materia de prevención, denuncia, detección, investigación, resolución y sanción de hechos de corrupción, en colaboración con el SNT	Unidad de medida	Porcentaje
		Método de cálculo	(a)
<b>Variables</b>			
(a)	Calificación promedio obtenida por los Municipios y Entes Paramunicipales en la fase I de la primera Verificación Censal del organismo garante, relativa al cumplimiento (en porcentaje) de las obligaciones de transparencia en los portales de internet		

Sujeto obligado	(a)	
	2021	2022
<b>MU. Municipio (administración pública centralizada)</b>	<b>88.68</b>	<b>93.15</b>
0045. Municipio de Aguascalientes	100.00	83.09
0046. Municipio de Asientos	77.85	77.16
0047. Municipio de Calvillo	100.00	100.00
0048. Municipio de Cosío	100.00	92.08
0049. Municipio de El Llano	98.12	95.89
0050. Municipio de Jesús María	86.71	100.00
0051. Municipio de Pabellón de Arteaga	78.96	94.32
0052. Municipio de Rincón de Romos	100.00	94.36
0053. Municipio de San Francisco de los Romo	100.00	100.00
0054. Municipio de San José de Gracia	59.63	100.00
0055. Municipio de Tepezalá	74.22	87.78
<b>PM. Paramunicipal</b>	<b>69.14</b>	<b>90.38</b>
0003. Comisión Ciudadana de Agua Potable y Alcantarillado del Municipio de Aguascalientes	79.77	100.00
0004. Comisión de Agua Potable y Alcantarillado de Pabellón de Arteaga	19.13	100.00
0005. Comisión de Agua Potable. Alcantarillado y Saneamiento del Municipio de Jesús María	90.95	100.00
0006. Comisión de Agua Potable. Alcantarillado y Saneamiento del Municipio de Tepezalá	NA	NA
0019. Instancia Municipal de las Mujeres de Cosío	NA	NA
0037. Instituto Municipal Aguascalentense para la Cultura	98.50	88.23
0038. Instituto Municipal de la Juventud de Aguascalientes	55.40	75.55
0039. Instituto Municipal de la Mujer de Aguascalientes	76.44	85.48
0041. Instituto Municipal de Planeación de Aguascalientes	93.72	87.10
0057. Organismo Operador de Agua del Municipio de San Francisco de los Romo	0.00	100.00



0059. Organismo Operador de Agua Potable. Alcantarillado y Saneamiento de Rincón de Romos	82.12	84.62
0060. Organismo Operador de Servicios de Agua de Calvillo	95.37	82.79

Fuente: Instituto de Transparencia del Estado de Aguascalientes, Resultados del Primer Ejercicio de Verificación Censal a las Obligaciones de Transparencia en los Portales de Internet Institucionales de los Sujetos Obligados del Estado de Aguascalientes y/o en el Sistema de Portales de Obligaciones de Transparencia de la Plataforma Nacional de Transparencia 2021 y 2022.

Nota: NA. No Aplica.



**INICIO**



Indicador	MULTAS IMPUESTAS POR EL ÓRGANO GARANTE POR EL INCUMPLIMIENTO EN LA ACTUALIZACIÓN DE LAS OBLIGACIONES DE TRANSPARENCIA	Resultado  SESPEA	
		2021	2022
<b>47</b>		<b>9</b>	<b>9</b>
Alineación con la Política Estatal Anticorrupción		Ficha Técnica	
<b>Eje 2</b>	Detectar las desviaciones a la norma u objetivos institucionales	<b>Sentido</b>	Descendente
<b>Sub-eje 4</b>	Transparentar la información gubernamental	<b>Periodicidad</b>	Anual
<b>Prioridad 19</b>	Implementar estrategias efectivas para la difusión de las obligaciones de transparencia y publicación de información proactiva en materia de prevención, denuncia, detección, investigación, resolución y sanción de hechos de corrupción, en colaboración con el SNT	<b>Unidad de medida</b>	Número
		<b>Método de cálculo</b>	(a)
<b>Variables</b>			
<b>(a)</b>	Número de medidas de apremio consistentes en multas, derivadas de procedimientos administrativos sancionadores por evaluación, en los cuales se sancionó por incumplimiento en la actualización de las obligaciones de transparencia en los plazos previstos por la Ley		
<b>Ente Público</b>		<b>(a)</b>	
		2021	2022
0030. Instituto de Transparencia del Estado de Aguascalientes		9	9



Indicador	PORCENTAJE DE ENTES PÚBLICOS QUE DIFUNDEN LOS INFORMES DE RESULTADOS DE LAS AUDITORÍAS	Resultado	
		2021	2022
<b>48</b>		<b>47</b>	<b>50</b>
Alineación con la Política Estatal Anticorrupción		Ficha Técnica	
<b>Eje 2</b>	Detectar las desviaciones a la norma u objetivos institucionales	<b>Sentido</b>	Ascendente
<b>Sub-eje 4</b>	Transparencia de la información gubernamental	<b>Periodicidad</b>	Anual
<b>Prioridad 19</b>	Implementar estrategias efectivas para la difusión de las obligaciones de transparencia y publicación de información proactiva en materia de prevención, denuncia, detección, investigación, resolución y sanción de hechos de corrupción, en colaboración con el SNT	<b>Unidad de medida</b>	Porcentaje
		<b>Método de cálculo</b>	(a / b) x 100
<b>Variables</b>			
<b>(a)</b>	Número de entes públicos que difunden informes de resultados de las auditorías, en cumplimiento al artículo 70, Fracc. XXIV, de la Ley General de Transparencia y Acceso a la Información Pública		
<b>(b)</b>	Número de Entes Públicos estatales y municipales al término del período t		

Ente público	DESGLOSE POR TRIMESTRE (T)								(a)	
	Corte 2021				Corte 2022					
	2020 (T4)	2021 (T1)	2021 (T2)	2021 (T3)	2021 (T4)	2022 (T1)	2022 (T2)	2022 (T3)	2021	2022
<b>PE. Poder Ejecutivo (administración pública centralizada)</b>										
0064. Poder Ejecutivo (administración centralizada)	0	0	1	1	1	0	0	NA	1	1
<b>PJ. Poder Judicial</b>										
0065. Poder Judicial	0	1	1	0	1	0	0	0	1	1
<b>PL. Poder Legislativo</b>										
0066. Poder Legislativo	0	0	0	0	0	0	0	0	0	0
<b>OD. Organismo Descentralizado</b>										
0001. Colegio de Educación Profesional Técnica del Estado de Aguascalientes	0	0	0	0	0	0	0	NA	0	0
0002. Colegio de Estudios Científicos y Tecnológicos del Estado de Aguascalientes	1	1	0	1	1	1	1	1	1	1
0008. Comisión Estatal de Arbitraje Médico	0	1	0	0	0	0	0	1	1	1
0010. Escuela Normal de Aguascalientes	0	0	0	0	0	0	0	0	0	0
0011. Fideicomiso Complejo Tres Centurias	0	0	0	0	0	1	0	0	0	1
0014. Fideicomiso Desarrollos Industriales de Aguascalientes	1	0	0	0	1	1	1	NA	1	1
0015. Fideicomisos de Inversión y Administración para el Desarrollo Económico del Estado	0	0	1	0	0	0	0	0	1	0
0017. Instituto de Asesoría y Defensoría Pública del Estado	0	0	0	0	0	0	0	0	0	0
0020. Instituto Aguascalentense de la Juventud	0	0	0	0	0	1	0	1	0	1
0021. Instituto Aguascalentense de las Mujeres	0	0	0	0	0	0	0	0	0	0
0022. Instituto Cultural de Aguascalientes	0	0	0	0	0	0	0	NA	0	0
0023. Instituto de Capacitación para el Trabajo del Estado de Aguascalientes	0	0	0	0	0	0	0	0	0	0
0024. Instituto de Educación de Aguascalientes	1	1	0	0	1	1	1	1	1	1
0025. Instituto de Infraestructura Física Educativa del Estado de Aguascalientes	1	1	1	1	1	1	1	1	1	1
0028. Instituto de Seguridad y Servicios Sociales para los Servidores Públicos del Estado de Aguascalientes	0	0	0	0	0	0	0	0	0	0
0029. Instituto de Servicios de Salud del Estado	1	1	1	1	1	1	1	1	1	1
0031. Instituto de Vivienda Social y Ordenamiento de la Propiedad	1	1	0	0	0	0	0	NA	1	0
0032. Instituto del Agua	0	0	0	0	0	0	0	0	0	0

Ente público	DESGLOSE POR TRIMESTRE (T)								(a)	
	Corte 2021				Corte 2022				2021	2022
	2020 (T4)	2021 (T1)	2021 (T2)	2021 (T3)	2021 (T4)	2022 (T1)	2022 (T2)	2022 (T3)		
0034. Instituto del Deporte del Estado de Aguascalientes	0	0	0	0	0	0	0	0	0	0
0035. Instituto Estatal de Seguridad Pública de Aguascalientes	0	0	0	0	0	0	0	0	0	0
0043. Instituto para el Desarrollo de la Sociedad del Conocimiento del Estado	0	0	0	0	0	0	0	ND	0	0
0044. Instituto para la Educación de las Personas Jóvenes y Adultas de Aguascalientes	1	1	1	0	0	0	1	0	1	1
0062. Patronato de la Feria Nacional de San Marcos	0	0	0	1	0	0	0	0	1	0
0067. Procuraduría Estatal de Protección al Ambiente	0	1	1	1	1	0	0	1	1	1
0068. Radio y Televisión de Aguascalientes	0	0	0	0	0	0	0	0	0	0
0070. Secretaría Ejecutiva del Sistema Estatal Anticorrupción	0	0	1	1	1	1	1	1	1	1
0072. Sistema para el Desarrollo Integral de la Familia del Estado	0	0	0	0	0	0	1	1	0	1
0075. Universidad Politécnica de Aguascalientes	0	0	0	0	0	0	0	NA	0	0
0076. Universidad Tecnológica de Aguascalientes	0	1	0	0	1	1	0	0	1	1
0077. Universidad Tecnológica de Calvillo	0	0	1	1	0	0	0	0	1	0
0078. Universidad Tecnológica del Norte de Aguascalientes	0	0	0	0	1	0	0	NA	0	1
0079. Universidad Tecnológica de El Retoño	0	1	1	1	1	0	0	NA	1	1
0080. Universidad Tecnológica Metropolitana	0	0	1	0	0	0	1	1	1	1
0081. Instituto de Planeación del Estado de Aguascalientes	0	0	0	0	0	0	0	NA	0	0
0082. Centro de Conciliación Laboral del Estado de Aguascalientes	0	0	0	0	0	0	0	0	0	0
0083. Sistema de Financiamiento de Aguascalientes	0	0	0	0	0	0	0	0	0	0
<b>OA. Organismo Autónomo</b>										
0009. Comisión Estatal de Derechos Humanos	0	1	0	0	0	0	0	0	1	0
0016. Fiscalía General del Estado	0	0	0	0	0	1	0	0	0	1
0030. Instituto de Transparencia del Estado de Aguascalientes	0	0	0	0	0	0	0	0	0	0
0036. Instituto Estatal Electoral	0	0	0	0	1	0	0	0	0	1
0073. Tribunal Electoral del Estado	0	0	0	0	0	0	0	0	0	0
0074. Universidad Autónoma de Aguascalientes	0	0	1	1	0	1	1	1	1	1
<b>MU. Municipio (administración pública centralizada)</b>										
0045. Municipio de Aguascalientes	0	0	0	0	1	1	1	1	0	1
0046. Municipio de Asientos	0	0	0	0	1	0	0	1	0	1
0047. Municipio de Calvillo	1	0	0	0	1	1	1	1	1	1
0048. Municipio de Cosío	1	1	1	1	1	1	1	1	1	1
0049. Municipio de El Llano	1	1	1	0	1	1	0	1	1	1
0050. Municipio de Jesús María	1	1	1	1	1	1	1	1	1	1
0051. Municipio de Pabellón de Arteaga	1	1	0	1	0	1	1	0	1	1
0052. Municipio de Rincón de Romos	1	0	0	0	0	0	0	0	1	0
0053. Municipio de San Francisco de los Romo	1	0	0	1	0	0	0	0	1	0
0054. Municipio de San José de Gracia	0	1	0	0	1	1	1	NA	1	1
0055. Municipio de Tepezalá	0	0	0	0	0	0	0	0	0	0
<b>PM. Paramunicipal</b>										
0003. Comisión Ciudadana de Agua Potable y Alcantarillado del Municipio de Aguascalientes	0	1	0	1	1	1	1	NA	1	1
0004. Comisión de Agua Potable y Alcantarillado de Pabellón de Arteaga	0	0	0	0	0	0	0	0	0	0
0005. Comisión de Agua Potable, Alcantarillado y Saneamiento del Municipio de Jesús María	1	1	1	1	1	1	1	1	1	1
0006. Comisión de Agua Potable, Alcantarillado y Saneamiento del Municipio de Tepezalá	0	0	0	0	0	0	0	ND	0	0
0019. Instancia Municipal de las Mujeres de Cosío	0	0	0	0	0	0	0	ND	0	0
0037. Instituto Municipal Aguascalentense para la Cultura	0	0	0	0	0	0	0	NA	0	0
0038. Instituto Municipal de la Juventud de Aguascalientes	0	0	0	0	0	0	0	NA	0	0
0039. Instituto Municipal de la Mujer de Aguascalientes	1	1	1	1	1	1	1	NA	1	1
0041. Instituto Municipal de Planeación de Aguascalientes	0	0	0	0	1	0	0	NA	0	1
0057. Organismo Operador de Agua del Municipio de San Francisco de los Romo	0	0	1	0	1	1	1	0	1	1
0059. Organismo Operador de Agua Potable, Alcantarillado y Saneamiento de Rincón de Romos	0	0	0	0	0	0	0	0	0	0
0060. Organismo Operador de Servicios de Agua de Calvillo	0	0	0	0	0	0	0	0	0	0
<b>ENTES PÚBLICOS QUE DIFUNDEN INFORMES DE RESULTADOS DE AUDITORÍAS</b>									32	34
<b>(b) NÚMERO DE ENTES PÚBLICOS</b>									68	68

Fuente: Obligaciones de Transparencia en los Portales de Internet Institucionales de los Sujetos Obligados del Estado de Aguascalientes y/o en el Sistema de Portales de Obligaciones de Transparencia de la Plataforma Nacional de Transparencia 2020, 2021 y 2022.

Nota: (NA) no aplica, (ND) dato no disponible.

**INICIO**



Indicador	Resultado % SESPEA	Resultado		
		2021	2022	
<b>49</b>	<b>PORCENTAJE DE SENTENCIAS PÚBLICAS</b>	<b>51.0</b>	<b>56.0</b>	
<b>Alineación con la Política Estatal Anticorrupción</b>		<b>Ficha Técnica</b>		
<b>Eje 2</b>	Detectar las desviaciones a la norma u objetivos institucionales	<b>Sentido</b>	Ascendente	
<b>Sub-eje 4</b>	Transparentar la información gubernamental	<b>Periodicidad</b>	Anual	
<b>Prioridad 19</b>	Implementar estrategias efectivas para la difusión de las obligaciones de transparencia y publicación de información proactiva en materia de prevención, denuncia, detección, investigación, resolución y sanción de hechos de corrupción, en colaboración con el SNT	<b>Unidad de medida</b>	Porcentaje	
		<b>Método de cálculo</b>	$(a / b) \times 100$	
<b>Variables</b>				
<b>(a)</b>	Número de versiones públicas de sentencias puestas a disposición de público en el portal oficial del Supremo Tribunal de Justicia, durante el período t			
<b>(b)</b>	Número de sentencias emitidas en el período t			
Ente Público	(a)		(b)	
	2021	2022	2021	2022
0065. Poder Judicial	7,260	13,858	14,103	24,681

**INICIO**



Indicador	TASA DE CRECIMIENTO ANUAL DE LOS MECANISMOS DE PARTICIPACIÓN CIUDADANA REALIZADOS POR LA FISCALÍA ESPECIALIZADA EN COMBATE A LA CORRUPCIÓN	Resultado  SESPEA	
		2021	2022
<b>50</b>		<b>0</b>	<b>0</b>
Alineación con la Política Estatal Anticorrupción		Ficha Técnica	
<b>Eje 2</b>	Detectar las desviaciones a la norma u objetivos institucionales	<b>Sentido</b>	Ascendente
<b>Sub-eje 4</b>	Transparentar la información gubernamental	<b>Periodicidad</b>	Anual
<b>Prioridad 20</b>	Implementar mecanismos de gobierno abierto que fortalezcan las acciones de combate a la corrupción por parte de las instancias encargadas de la investigación, substanciación, determinación y resolución de faltas administrativas y delitos por hechos de corrupción	<b>Unidad de medida</b>	Tasa de variación
		<b>Método de cálculo</b>	$\frac{[a(t) - a(t-1)]}{a(t-1)} \times 100$
<b>Variables</b>			
<b>(a)</b>	Número de mecanismos de participación ciudadana realizados por la FECC, durante el período t		
Ente Público		<b>(a)</b>	
		2021	2022
0016. Fiscalía General del Estado		0	0

**INICIO**



Indicador	<b>51</b>	<b>PORCENTAJE DE PROGRAMAS SOCIALES QUE CUENTAN CON MECANISMOS DE PARTICIPACIÓN CIUDADANA EN SU PLANEACIÓN</b>	Resultado	
			2021	2022
			<b>50.83</b>	<b>53.06</b>

Alineación con la Política Estatal Anticorrupción		Ficha Técnica	
<b>Eje 2</b>	Detectar las desviaciones a la norma u objetivos institucionales	Sentido	Ascendente
<b>Sub-eje 4</b>	Transparentar la información gubernamental	Periodicidad	Anual
<b>Prioridad 21</b>	Fomentar el desarrollo de políticas de transparencia proactiva y gobierno abierto que propicien, desde una perspectiva ciudadana, el seguimiento, evaluación, mejora, simplificación, gestión de riesgos y rendición de cuentas de los entes públicos, el ciclo presupuestal, las contrataciones públicas, las asociaciones público-privadas, el cabildeo y los programas públicos, en colaboración con el SNT e instancias públicas nacionales e internacionales	Unidad de medida	Porcentaje
		Método de cálculo	$(a / b) \times 100$

Variables	
<b>(a)</b>	Número de programas sociales vigentes en la Administración Pública Estatal y Municipal al término del período t, que contaron con mecanismos de participación ciudadana durante su planeación
<b>(b)</b>	Número de programas sociales de la Administración Pública Estatal y Municipal vigentes al término del período t

Ente Público	(a)		(b)	
	2021	2022	2021	2022
<b>MU. Municipio (administración pública centralizada)</b>	42	30	42	40
0045. Municipio de Aguascalientes	17	18	17	18
0046. Municipio de Asientos	1	NC	1	NC
0047. Municipio de Calvillo	6	4	6	7
0048. Municipio de Cosío	0	NA	1	NA
0049. Municipio de El Llano	3	1	3	3
0050. Municipio de Jesús María	1	1	2	2
0051. Municipio de Pabellón de Arteaga	4	5	1	5
0052. Municipio de Rincón de Romos	2	NA	2	NA
0053. Municipio de San Francisco de los Romo	2	1	2	5
0054. Municipio de San José de Gracia	6	NA	6	NA
0055. Municipio de Tepezalá	0	NC	1	NC
<b>OA. Organismo Autónomo</b>	3	3	1	1
0009. Comisión Estatal de Derechos Humanos	0	NA	0	0
0016. Fiscalía General del Estado	2	2	NA	NA
0030. Instituto de Transparencia del Estado de Aguascalientes	NA	NA	NA	NA
0036. Instituto Estatal Electoral	NA	NA	NA	0
0073. Tribunal Electoral del Estado	NA	NA	NA	0

Ente Público	(a)		(b)	
	2021	2022	2021	2022
0074. Universidad Autónoma de Aguascalientes	1	1	1	1
<b>OD. Organismo Descentralizado</b>	<b>10</b>	<b>15</b>	<b>69</b>	<b>43</b>
0001. Colegio de Educación Profesional Técnica del Estado de Aguascalientes	0	1	0	1
0002. Colegio de Estudios Científicos y Tecnológicos del Estado de Aguascalientes	0	NA	0	NA
0008. Comisión Estatal de Arbitraje Médico	0	NA	0	NA
0010. Escuela Normal de Aguascalientes	0	NA	0	NA
0011. Fideicomiso Complejo Tres Centurias	0	NA	0	NA
0014. Fideicomiso Desarrollos Industriales de Aguascalientes	0	NA	0	NA
0015. Fideicomisos de Inversión y Administración para el Desarrollo Económico del Estado	0	NA	0	NA
0017. Instituto de Asesoría y Defensoría Pública del Estado	0	NA	0	NA
0020. Instituto Aguascalentense de la Juventud	0	NA	4	4
0021. Instituto Aguascalentense de las Mujeres	0	1	3	3
0022. Instituto Cultural de Aguascalientes	3	1	11	11
0023. Instituto de Capacitación para el Trabajo del Estado de Aguascalientes	0	NA	0	NA
0024. Instituto de Educación de Aguascalientes	0	NA	26	2
0025. Instituto de Infraestructura Física Educativa del Estado de Aguascalientes	0	NA	0	NA
0028. Instituto de Seguridad y Servicios Sociales para los Servidores Públicos del Estado de Aguascalientes	0	NA	0	1
0029. Instituto de Servicios de Salud del Estado	1	NA	1	1
0031. Instituto de Vivienda Social y Ordenamiento de la Propiedad	1	1	1	1
0032. Instituto del Agua	0	NA	0	NA
0034. Instituto del Deporte del Estado de Aguascalientes	0	6	0	6
0035. Instituto Estatal de Seguridad Pública de Aguascalientes	0	NA	0	NA
0043. Instituto para el Desarrollo de la Sociedad del Conocimiento del Estado	4	2	4	2
0044. Instituto para la Educación de las Personas Jóvenes y Adultas de Aguascalientes	0	NA	1	NA
0062. Patronato de la Feria Nacional de San Marcos	0	0	0	0
0067. Procuraduría Estatal de Protección al Ambiente	0	NA	8	NA
0068. Radio y Televisión de Aguascalientes	0	NA	0	NA
0070. Secretaría Ejecutiva del Sistema Estatal Anticorrupción	0	NA	0	NA
0072. Sistema para el Desarrollo Integral de la Familia del Estado	0	0	7	7
0075. Universidad Politécnica de Aguascalientes	1	NA	1	NA
0076. Universidad Tecnológica de Aguascalientes	0	NA	0	NA
0077. Universidad Tecnológica de Calvillo	0	NA	0	NA
0078. Universidad Tecnológica del Norte de Aguascalientes	0	NA	2	NA
0079. Universidad Tecnológica de El Retoño	0	3	0	4
0080. Universidad Tecnológica Metropolitana	0	NA	0	NA
0081. Instituto de Planeación del Estado de Aguascalientes	NC	NC	NC	NC
0082. Centro de Conciliación Laboral del Estado de Aguascalientes	NA	NA	NA	NA
0083. Sistema de Financiamiento de Aguascalientes	NA	NA	NA	NA
<b>PE. Poder Ejecutivo (administración pública centralizada)</b>	<b>6</b>	<b>1</b>	<b>6</b>	<b>6</b>
0064. Poder Ejecutivo (administración centralizada)	6	1	6	6
<b>PM. Paramunicipal</b>	<b>0</b>	<b>3</b>	<b>2</b>	<b>8</b>
0003. Comisión Ciudadana de Agua Potable y Alcantarillado del Municipio de Aguascalientes	0	0	1	2
0004. Comisión de Agua Potable y Alcantarillado de Pabellón de Arteaga	0	NA	0	NA
0005. Comisión de Agua Potable, Alcantarillado y Saneamiento del Municipio de Jesús María	NC	NA	NC	3
0006. Comisión de Agua Potable, Alcantarillado y Saneamiento del Municipio de Tepezalá	0	NA	0	NA
0019. Instancia Municipal de las Mujeres de Cosío	0	1	0	NA

Ente Público	(a)		(b)	
	2021	2022	2021	2022
0037. Instituto Municipal Aguascalentense para la Cultura	0	0	0	0
0038. Instituto Municipal de la Juventud de Aguascalientes	NC	NA	NC	1
0039. Instituto Municipal de la Mujer de Aguascalientes	0	1	0	1
0041. Instituto Municipal de Planeación de Aguascalientes	0	NA	1	NA
0057. Organismo Operador de Agua del Municipio de San Francisco de los Romo	0	0	0	0
0059. Organismo Operador de Agua Potable, Alcantarillado y Saneamiento de Rincón de Romos	0	NA	0	NA
0060. Organismo Operador de Servicios de Agua de Calvillo	0	1	0	1
<b>Total general</b>	<b>61</b>	<b>52</b>	<b>120</b>	<b>98</b>

Nota: Ente público informante no contestó (NC) o reportó que no le aplica (NA).

**INICIO**



Indicador	PORCENTAJE DE PROGRAMAS SOCIALES QUE CUENTAN CON MECANISMOS DE PARTICIPACIÓN CIUDADANA TANTO PARA SU EJECUCIÓN COMO PARA SU EVALUACIÓN	Resultado	
		2021	2022
<b>52</b>		<b>65</b>	<b>61.22</b>
Alineación con la Política Estatal Anticorrupción		Ficha Técnica	
<b>Eje 2</b>	Detectar las desviaciones a la norma u objetivos institucionales	<b>Sentido</b>	Ascendente
<b>Sub-eje 4</b>	Transparentar la información gubernamental	<b>Periodicidad</b>	Anual
<b>Prioridad 21</b>	Fomentar el desarrollo de políticas de transparencia proactiva y gobierno abierto que propicien, desde una perspectiva ciudadana, el seguimiento, evaluación, mejora, simplificación, gestión de riesgos y rendición de cuentas de los entes públicos, el ciclo presupuestal, las contrataciones públicas, las asociaciones público-privadas, el cabildeo y los programas públicos, en colaboración con el SNT e instancias públicas nacionales e internacionales	<b>Unidad de medida</b>	Porcentaje
		<b>Método de cálculo</b>	$(a / b) \times 100$

**Variables**

<b>(a)</b>	Número de programas sociales vigentes en la Administración Pública Estatal y Municipal al término del período t, que cuentan con mecanismos de participación ciudadana tanto para su ejecución como para su evaluación
<b>(b)</b>	Número de programas sociales de la Administración Pública Estatal y Municipal vigentes al término del período t

Ente Público	(a)		(b)	
	2021	2022	2021	2022
<b>MU. Municipio (administración pública centralizada)</b>	49	32	42	40
0045. Municipio de Aguascalientes	17	18	17	18
0046. Municipio de Asientos	1	NC	1	NC
0047. Municipio de Calvillo	6	4	6	7
0048. Municipio de Cosío	0	NA	1	NA
0049. Municipio de El Llano	3	1	3	3
0050. Municipio de Jesús María	1	NA	2	2
0051. Municipio de Pabellón de Arteaga	1	4	1	5
0052. Municipio de Rincón de Romos	2	NA	2	NA
0053. Municipio de San Francisco de los Romo	11	5	2	5
0054. Municipio de San José de Gracia	6	NA	6	NA
0055. Municipio de Tepezalá	1	NC	1	NC
<b>OA. Organismo Autónomo</b>	3	3	1	1
0009. Comisión Estatal de Derechos Humanos	0	0	0	0
0016. Fiscalía General del Estado	2	2	NA	NA
0030. Instituto de Transparencia del Estado de Aguascalientes	NA	NA	NA	NA
0036. Instituto Estatal Electoral	NA	NA	NA	0
0073. Tribunal Electoral del Estado	NA	NA	NA	0
0074. Universidad Autónoma de Aguascalientes	1	1	1	1
<b>OD. Organismo Descentralizado</b>	19	16	69	43

Ente Público	(a)		(b)	
	2021	2022	2021	2022
0001. Colegio de Educación Profesional Técnica del Estado de Aguascalientes	0	1	0	1
0002. Colegio de Estudios Científicos y Tecnológicos del Estado de Aguascalientes	0	NA	0	NA
0008. Comisión Estatal de Arbitraje Médico	0	NA	0	NA
0010. Escuela Normal de Aguascalientes	0	NA	0	NA
0011. Fideicomiso Complejo Tres Centurias	0	NA	0	NA
0014. Fideicomiso Desarrollos Industriales de Aguascalientes	0	NA	0	NA
0015. Fideicomisos de Inversión y Administración para el Desarrollo Económico del Estado	0	NA	0	NA
0017. Instituto de Asesoría y Defensoría Pública del Estado	0	NA	0	NA
0020. Instituto Aguascalentense de la Juventud	0	NA	4	4
0021. Instituto Aguascalentense de las Mujeres	3	3	3	3
0022. Instituto Cultural de Aguascalientes	3	3	11	11
0023. Instituto de Capacitación para el Trabajo del Estado de Aguascalientes	0	NA	0	NA
0024. Instituto de Educación de Aguascalientes	3	NA	26	2
0025. Instituto de Infraestructura Física Educativa del Estado de Aguascalientes	0	NA	0	NA
0028. Instituto de Seguridad y Servicios Sociales para los Servidores Públicos del Estado de Aguascalientes	0	NA	0	1
0029. Instituto de Servicios de Salud del Estado	1	1	1	1
0031. Instituto de Vivienda Social y Ordenamiento de la Propiedad	1	1	1	1
0032. Instituto del Agua	0	NA	0	NA
0034. Instituto del Deporte del Estado de Aguascalientes	0	NA	0	6
0035. Instituto Estatal de Seguridad Pública de Aguascalientes	0	NA	0	NA
0043. Instituto para el Desarrollo de la Sociedad del Conocimiento del Estado	2	2	4	2
0044. Instituto para la Educación de las Personas Jóvenes y Adultas de Aguascalientes	1	NA	1	NA
0062. Patronato de la Feria Nacional de San Marcos	0	0	0	0
0067. Procuraduría Estatal de Protección al Ambiente	0	NA	8	NA
0068. Radio y Televisión de Aguascalientes	0	NA	0	NA
0070. Secretaría Ejecutiva del Sistema Estatal Anticorrupción	0	NA	0	NA
0072. Sistema para el Desarrollo Integral de la Familia del Estado	2	3	7	7
0075. Universidad Politécnica de Aguascalientes	1	NA	1	NA
0076. Universidad Tecnológica de Aguascalientes	0	NA	0	NA
0077. Universidad Tecnológica de Calvillo	0	NA	0	NA
0078. Universidad Tecnológica del Norte de Aguascalientes	2	NA	2	NA
0079. Universidad Tecnológica de El Retoño	0	2	0	4
0080. Universidad Tecnológica Metropolitana	0	NA	0	NA
0081. Instituto de Planeación del Estado de Aguascalientes	NC	NC	NC	NC
0082. Centro de Conciliación Laboral del Estado de Aguascalientes	NA	NA	NA	NA
0083. Sistema de Financiamiento de Aguascalientes	NA	NA	NA	NA
<b>PE. Poder Ejecutivo (administración pública centralizada)</b>	<b>6</b>	<b>6</b>	<b>6</b>	<b>6</b>
0064. Poder Ejecutivo (administración centralizada)	6	6	6	6
<b>PM. Paramunicipal</b>	<b>1</b>	<b>3</b>	<b>2</b>	<b>8</b>
0003. Comisión Ciudadana de Agua Potable y Alcantarillado del Municipio de Aguascalientes	1	1	1	2
0004. Comisión de Agua Potable y Alcantarillado de Pabellón de Arteaga	0	NA	0	NA
0005. Comisión de Agua Potable, Alcantarillado y Saneamiento del Municipio de Jesús María	NC	NA	NC	3
0006. Comisión de Agua Potable, Alcantarillado y Saneamiento del Municipio de Tepezalá	0	NA	0	NA
0019. Instancia Municipal de las Mujeres de Cosío	0	NA	0	NA
0037. Instituto Municipal Aguascalentense para la Cultura	0	0	0	0
0038. Instituto Municipal de la Juventud de Aguascalientes	NC	NA	NC	1
0039. Instituto Municipal de la Mujer de Aguascalientes	0	1	0	1
0041. Instituto Municipal de Planeación de Aguascalientes	0	NA	1	NA
0057. Organismo Operador de Agua del Municipio de San Francisco de los Romo	0	0	0	0
0059. Organismo Operador de Agua Potable, Alcantarillado y Saneamiento de Rincón de Romos	0	NA	0	NA
0060. Organismo Operador de Servicios de Agua de Calvillo	0	1	0	1

Ente Público	(a)		(b)	
	2021	2022	2021	2022
<b>Total general</b>	<b>78</b>	<b>60</b>	<b>120</b>	<b>98</b>

Nota: Ente público informante no contestó (NC) o reportó que no le aplica (NA).

**INICIO**



Indicador	DISPONIBILIDAD DEL SISTEMA 2 DE LA PLATAFORMA DIGITAL ESTATAL	Resultado  SESPEA	
		2021	2022
<b>53</b>		<b>1</b>	<b>1</b>
Alineación con la Política Estatal Anticorrupción		Ficha Técnica	
<b>Eje 2</b>	Detectar las desviaciones a la norma u objetivos institucionales	<b>Sentido</b>	Ascendente
<b>Sub-eje 4</b>	Transparentar la información gubernamental	<b>Periodicidad</b>	Anual
<b>Prioridad 21</b>	Fomentar el desarrollo de políticas de transparencia proactiva y gobierno abierto que propicien, desde una perspectiva ciudadana, el seguimiento, evaluación, mejora, simplificación, gestión de riesgos y rendición de cuentas de los entes públicos, el ciclo presupuestal, las contrataciones públicas, las asociaciones público-privadas, el cabildeo y los programas públicos, en colaboración con el SNT e instancias públicas nacionales e internacionales	<b>Unidad de medida</b>	Número
		<b>Método de cálculo</b>	(a)
<b>Variables</b>			
(a)	Puesta en operación del Sistema de Información de los Servidores Públicos que intervengan en Procedimientos de Contrataciones Públicas		
Ente Público		(a)	
		2021	2022
0070. Secretaría Ejecutiva del Sistema Estatal Anticorrupción		1	1

**INICIO**



Indicador	EVALUACIÓN DE LA PUBLICACIÓN DE LA INFORMACIÓN EN EL MARCO DE POLÍTICAS DE TRANSPARENCIA PROACTIVA	Resultado  SESPEA	
		2021	2022
<b>54</b>		<b>48</b>	<b>0</b>
Alineación con la Política Estatal Anticorrupción		Ficha Técnica	
<b>Eje 2</b>	Detectar las desviaciones a la norma u objetivos institucionales	<b>Sentido</b>	Ascendente
<b>Sub-eje 4</b>	Transparentar la información gubernamental	<b>Periodicidad</b>	Anual
<b>Prioridad 21</b>	Fomentar el desarrollo de políticas de transparencia proactiva y gobierno abierto que propicien, desde una perspectiva ciudadana, el seguimiento, evaluación, mejora, simplificación, gestión de riesgos y rendición de cuentas de los entes públicos, el ciclo presupuestal, las contrataciones públicas, las asociaciones público-privadas, el cabildeo y los programas públicos, en colaboración con el SNT e instancias públicas nacionales e internacionales	<b>Unidad de medida</b>	Número
		<b>Método de cálculo</b>	(a)
<b>Variables</b>			
(a)	Número de reconocimientos solicitados en materia de transparencia proactiva durante el período t		
Ente Público		(a)	
		2021	2022
0030. Instituto de Transparencia del Estado de Aguascalientes		48	0

**INICIO**



Indicador	PORCENTAJE DE LOS SERVIDORES PÚBLICOS QUE PRESENTARON DECLARACIÓN PATRIMONIAL Y DE INTERESES EN LA PLATAFORMA DIGITAL ESTATAL. DECLARACIONES DE MODIFICACIÓN	Resultado	
		2021	2022
<b>55</b>		<b>2.09</b>	<b>29.02</b>

Alineación con la Política Estatal Anticorrupción		Ficha Técnica	
<b>Eje 2</b>	Detectar las desviaciones a la norma u objetivos institucionales	<b>Sentido</b>	Ascendente
<b>Sub-eje 4</b>	Transparencia de la información gubernamental	<b>Periodicidad</b>	Anual
<b>Prioridad 21</b>	Fomentar el desarrollo de políticas de transparencia proactiva y gobierno abierto que propicien, desde una perspectiva ciudadana, el seguimiento, evaluación, mejora, simplificación, gestión de riesgos y rendición de cuentas de los entes públicos, el ciclo presupuestal, las contrataciones públicas, las asociaciones público-privadas, el cabildeo y los programas públicos, en colaboración con el SNT e instancias públicas nacionales e internacionales	<b>Unidad de medida</b>	Porcentaje
		<b>Método de cálculo</b>	$(a / b) \times 100$

Variables	
<b>(a)</b>	Número de declaraciones patrimoniales y de intereses (de modificación) registradas en el S1 de la PDE de enero a septiembre del año en curso
<b>(b)</b>	Total de servidores públicos en la institución al término del período

Ente Público	(a)		(b)	
	2021	2022	2021	2022
<b>MU. Municipio (administración pública centralizada)</b>	0	9553	4353	12105
0045. Municipio de Aguascalientes	0	6796	NC	7,437
0046. Municipio de Asientos	0	392	308	464
0047. Municipio de Calvillo	0	740	768	778
0048. Municipio de Cosío	0	290	0	249
0049. Municipio de El Llano	0	0	416	294
0050. Municipio de Jesús María	0	3	1,081	1,171
0051. Municipio de Pabellón de Arteaga	0	364	NC	468
0052. Municipio de Rincón de Romos	0	0	628	72
0053. Municipio de San Francisco de los Romo	0	525	699	690
0054. Municipio de San José de Gracia	0	251	268	287
0055. Municipio de Tepezalá	0	192	185	195
<b>OA. Organismo Autónomo</b>	383	3528	1666	4584
0009. Comisión Estatal de Derechos Humanos	0	29	36	34
0016. Fiscalía General del Estado	0	1019	1,088	1,085
0030. Instituto de Transparencia del Estado de Aguascalientes	0	0	34	37
0036. Instituto Estatal Electoral	42	79	78	73

Ente Público	(a)		(b)	
	2021	2022	2021	2022
0073. Tribunal Electoral del Estado	11	19	18	22
0074. Universidad Autónoma de Aguascalientes	330	2382	412	3,333
<b>OD. Organismo Descentralizado</b>	<b>17</b>	<b>20</b>	<b>29252</b>	<b>28215</b>
0001. Colegio de Educación Profesional Técnica del Estado de Aguascalientes	0	0	463	450
0002. Colegio de Estudios Científicos y Tecnológicos del Estado de Aguascalientes	0	0	920	971
0008. Comisión Estatal de Arbitraje Médico	0	0	13	14
0010. Escuela Normal de Aguascalientes	0	0	136	133
0011. Fideicomiso Complejo Tres Centurias	0	0	30	37
0014. Fideicomiso Desarrollos Industriales de Aguascalientes	0	0	44	54
0015. Fideicomisos de Inversión y Administración para el Desarrollo Económico del Estado	0	0	6	6
0017. Instituto de Asesoría y Defensoría Pública del Estado	0	0	73	67
0020. Instituto Aguascalentense de la Juventud	0	0	24	23
0021. Instituto Aguascalentense de las Mujeres	0	0	26	25
0022. Instituto Cultural de Aguascalientes	0	0	978	999
0023. Instituto de Capacitación para el Trabajo del Estado de Aguascalientes	0	0	112	121
0024. Instituto de Educación de Aguascalientes	0	0	16,428	16,175
0025. Instituto de Infraestructura Física Educativa del Estado de Aguascalientes	0	0	85	83
0028. Instituto de Seguridad y Servicios Sociales para los Servidores Públicos del Estado de Aguascalientes	0	0	150	165
0029. Instituto de Servicios de Salud del Estado	0	0	7,256	6,184
0031. Instituto de Vivienda Social y Ordenamiento de la Propiedad	0	0	111	115
0032. Instituto del Agua	0	0	293	302
0034. Instituto del Deporte del Estado de Aguascalientes	0	0	245	237
0035. Instituto Estatal de Seguridad Pública de Aguascalientes	0	0	53	62
0043. Instituto para el Desarrollo de la Sociedad del Conocimiento del Estado	0	0	56	53
0044. Instituto para la Educación de las Personas Jóvenes y Adultas de Aguascalientes	0	0	160	150
0062. Patronato de la Feria Nacional de San Marcos	0	0	25	24
0067. Procuraduría Estatal de Protección al Ambiente	0	0	51	69
0068. Radio y Televisión de Aguascalientes	0	0	131	87
0070. Secretaría Ejecutiva del Sistema Estatal Anticorrupción	17	20	21	22
0072. Sistema para el Desarrollo Integral de la Familia del Estado	0	0	534	615
0075. Universidad Politécnica de Aguascalientes	0	0	124	285
0076. Universidad Tecnológica de Aguascalientes	0	0	140	138
0077. Universidad Tecnológica de Calvillo	0	0	88	75
0078. Universidad Tecnológica del Norte de Aguascalientes	0	0	306	297
0079. Universidad Tecnológica de El Retoño	0	0	151	65
0080. Universidad Tecnológica Metropolitana	0	0	19	31
0081. Instituto de Planeación del Estado de Aguascalientes	0	0	NC	NC
0082. Centro de Conciliación Laboral del Estado de Aguascalientes	0	0	0	35
0083. Sistema de Financiamiento de Aguascalientes	0	0	0	46
<b>PE. Poder Ejecutivo (administración pública centralizada)</b>	<b>0</b>	<b>0</b>	<b>4737</b>	<b>4662</b>
0064. Poder Ejecutivo (administración centralizada)	0	0	4,737	4,662
<b>PJ. Poder Judicial</b>	<b>300</b>	<b>1018</b>	<b>993</b>	<b>1028</b>
0065. Poder Judicial	300	1018	993	1,028
<b>PL. Poder Legislativo</b>	<b>174</b>	<b>241</b>	<b>0</b>	<b>241</b>
0066. Poder Legislativo	174	241	NC	241

Ente Público	(a)		(b)	
	2021	2022	2021	2022
<b>PM. Paramunicipal</b>	0	674	780	964
0003. Comisión Ciudadana de Agua Potable y Alcantarillado del Municipio de Aguascalientes	0	199	219	191
0004. Comisión de Agua Potable y Alcantarillado de Pabellón de Arteaga	0	64	63	63
0005. Comisión de Agua Potable, Alcantarillado y Saneamiento del Municipio de Jesús María	0	0	NC	219
0006. Comisión de Agua Potable, Alcantarillado y Saneamiento del Municipio de Tepezalá	0	0	10	11
0019. Instancia Municipal de las Mujeres de Cosío	0	0	3	4
0037. Instituto Municipal Aguascalentense para la Cultura	0	167	183	147
0038. Instituto Municipal de la Juventud de Aguascalientes	0	13	NC	16
0039. Instituto Municipal de la Mujer de Aguascalientes	0	42	51	50
0041. Instituto Municipal de Planeación de Aguascalientes	0	54	59	58
0057. Organismo Operador de Agua del Municipio de San Francisco de los Romo	0	59	63	75
0059. Organismo Operador de Agua Potable, Alcantarillado y Saneamiento de Rincón de Romos	0	0	55	54
0060. Organismo Operador de Servicios de Agua de Calvillo	0	76	74	76
<b>Total general</b>	<b>874</b>	<b>15,034</b>	<b>41,781</b>	<b>51,799</b>

Nota: Ente público informante no contestó (NC) o reportó que no le aplica (NA).

**INICIO**



Indicador	PORCENTAJE DE SUJETOS OBLIGADOS DEL ESTADO QUE CUENTAN CON EL RECONOCIMIENTO EN MATERIA DE TRANSPARENCIA PROACTIVA	Resultado  SESPEA			
		2021	2022		
<b>56</b>		<b>0</b>	<b>0</b>		
Alineación con la Política Estatal Anticorrupción		Ficha Técnica			
<b>Eje 2</b>	Detectar las desviaciones a la norma u objetivos institucionales	<b>Sentido</b>	Ascendente		
<b>Sub-eje 4</b>	Transparentar la información gubernamental	<b>Periodicidad</b>	Anual		
<b>Prioridad 22</b>	Desarrollar e implementar políticas de transparencia proactiva y gobierno abierto que fortalezca la rendición de cuentas y la vigilancia social en materia de infraestructura, obra pública y asociaciones público-privadas, en colaboración con el SNT	<b>Unidad de medida</b>	Porcentaje		
		<b>Método de cálculo</b>	$(a / b) \times 100$		
<b>Variables</b>					
<b>(a)</b>	Número de sujetos obligados del Estado que solicitaron el reconocimiento en materia de transparencia proactiva al término del período t				
<b>(b)</b>	Número de sujetos obligados del Estado al término del período t				
Ente Público		<b>(a)</b>		<b>(b)</b>	
		2021	2022	2021	2022
0030. Instituto de Transparencia del Estado de Aguascalientes		0	0	104	100

**INICIO**



Indicador	PORCENTAJE DE OBSERVACIONES / RECOMENDACIONES EMITIDAS POR EL ITEA A LOS SUJETOS OBLIGADOS EN TÉRMINOS DEL CUMPLIMIENTO DE LAS OBLIGACIONES DE TRANSPARENCIA EN LOS PORTALES DE INTERNET QUE DERIVARON EN DENUNCIAS POR INCUMPLIMIENTO	Resultado	
		2021	2022
<b>57</b>		<b>2.41</b>	<b>60.0</b>

Alineación con la Política Estatal Anticorrupción		Ficha Técnica	
<b>Eje 2</b>	Detectar las desviaciones a la norma u objetivos institucionales	Sentido	Descendente
<b>Sub-eje 4</b>	Transparencia de la información gubernamental	Periodicidad	Anual
<b>Prioridad 22</b>	Desarrollar e implementar políticas de transparencia proactiva y gobierno abierto que fortalezca la rendición de cuentas y la vigilancia social en materia de infraestructura, obra pública y asociaciones público-privadas, en colaboración con el SNT	Unidad de medida	Porcentaje
		Método de cálculo	$(a / b) \times 100$

Variables	
<b>(a)</b>	Número de observaciones / recomendaciones emitidas por el ITEA a los sujetos obligados en términos del cumplimiento de las obligaciones de transparencia en los portales de internet que derivaron en denuncia por incumplimiento de los sujetos obligados del período t
<b>(b)</b>	Número de observaciones / recomendaciones emitidas por el ITEA a los sujetos obligados en términos del cumplimiento de las obligaciones de transparencia en los portales de internet en el período t

Ente Público	(a)		(b)	
	2021	2022	2021	2022
0030. Instituto de Transparencia del Estado de Aguascalientes	3	72	124	120

**INICIO**



Indicador	TASA DE VARIACIÓN EN EL NÚMERO DE PROCEDIMIENTOS LEGALES QUE PERMITEN A LA CIUDADANÍA INCIDIR EN LAS DECISIONES LEGISLATIVAS Y PARTICIPAR EN LA RENDICIÓN DE CUENTAS DEL PODER LEGISLATIVO	Resultado  SESPEA	
		2021	2022
<b>58</b>		<b>ND</b>	<b>ND</b>
Alineación con la Política Estatal Anticorrupción		Ficha Técnica	
<b>Eje 2</b>	Detectar las desviaciones a la norma u objetivos institucionales	<b>Sentido</b>	Ascendente
<b>Sub-eje 4</b>	Transparentar la información gubernamental	<b>Periodicidad</b>	Anual
<b>Prioridad 23</b>	Adoptar prácticas homogéneas de parlamento abierto en el Poder Legislativo estatal, tendientes a un modelo de estado abierto	<b>Unidad de medida</b>	Tasa de variación
		<b>Método de cálculo</b>	$\frac{\{[a(t) + b(t)] - [a(t-1) + b(t-1)]\}}{[a(t-1) + b(t-1)]} \times 100$
Variables			
<b>(a)</b>	Número de mecanismos establecidos en la ley, relacionados con el Parlamento Abierto, para garantizar la participación ciudadana, vigentes al término del período t		
<b>(b)</b>	Número de mecanismos establecidos en la ley, relacionados con el Parlamento Abierto, para garantizar la rendición de cuentas, vigentes al término del período t		

Ente Público	(a)		(b)	
	2021	2022	2021	2022
0066. Poder Legislativo	NC	8	NC	1

Nota: Ente público informante no contestó (NC), lo que impide calcular el indicador o, en otras palabras, no está determinado (ND).

**INICIO**



Indicador	EXISTENCIA DE FUNDAMENTOS JURÍDICOS PARA CELEBRAR SESIONES SECRETAS PLENARIAS, DE COMISIONES O COMITÉS, EN EL PODER LEGISLATIVO	Resultado  SESPEA	
		2021	2022
<b>59</b>		<b>1</b>	<b>1</b>
Alineación con la Política Estatal Anticorrupción		Ficha Técnica	
<b>Eje 2</b>	Detectar las desviaciones a la norma u objetivos institucionales	<b>Sentido</b>	Descendente
<b>Sub-eje 4</b>	Transparentar la información gubernamental	<b>Periodicidad</b>	Anual
<b>Prioridad 23</b>	Adoptar prácticas homogéneas de parlamento abierto en el Poder Legislativo estatal, tendientes a un modelo de estado abierto	<b>Unidad de medida</b>	Número
		<b>Método de cálculo</b>	(a)
<b>Variables</b>			
<b>(a)</b>	Existencia de fundamentos jurídicos para celebrar sesiones secretas plenarias, de comisiones o comités, en el Poder Legislativo		
		<b>(a)</b>	
		2021	2022
Ley Orgánica del Poder Legislativo del Estado de Aguascalientes		1	1

**INICIO**



Indicador <b>60</b>	<b>PROPORCIÓN ENTRE LAS GARANTÍAS Y CRÉDITOS FISCALES RECLAMADOS Y LOS COBRADOS, EN RELACIÓN A LAS OBRAS DE URBANIZACIÓN Y/O EQUIPAMIENTO URBANO</b>	Resultado <b>SESPEA</b>	
		2021	2022
		<b>0</b>	<b>0</b>

Alineación con la Política Estatal Anticorrupción		Ficha Técnica	
<b>Eje 2</b>	Detectar las desviaciones a la norma u objetivos institucionales	<b>Sentido</b>	Descendente
<b>Sub-eje 4</b>	Transparentar la información gubernamental	<b>Periodicidad</b>	Anual
<b>Prioridad 24</b>	Transparentar la información relacionada a las obras de urbanización a ejecutar, así como la información relacionada a su aseguramiento, y promover su ejecución	<b>Unidad de medida</b>	Proporción
		<b>Método de cálculo</b>	a / b

Variables	
<b>(a)</b>	Monto de las garantías y créditos fiscales reclamados en el período t, en términos del artículo 618 del Código de ordenamiento
<b>(b)</b>	Monto de las garantías y créditos fiscales cobrados en el período t, en términos del artículo 618 del Código de ordenamiento

Ente Público	(a)		(b)	
	2021	2022	2021	2022
MU. Municipio (administración pública centralizada)	0	0	0	0
0045. Municipio de Aguascalientes	0	0	0	0
0046. Municipio de Asientos	0	0	0	0
0047. Municipio de Calvillo	0	0	0	0
0048. Municipio de Cosío	0	0	0	0
0049. Municipio de El Llano	0	0	0	0
0050. Municipio de Jesús María	0	0	0	0
0051. Municipio de Pabellón de Arteaga	0	0	0	0
0052. Municipio de Rincón de Romos	0	0	0	0
0053. Municipio de San Francisco de los Romo	0	0	0	0
0054. Municipio de San José de Gracia	0	0	0	0
0055. Municipio de Tepezalá	0	0	0	0

**INICIO**



Indicador	61	ÍNDICE DE PLANIFICACIÓN DE PUBLICIDAD OFICIAL	Resultado	
			2020	2021
			2.04	1.01

Alineación con la Política Estatal Anticorrupción		Ficha Técnica	
<b>Eje 2</b>	Detectar las desviaciones a la norma u objetivos institucionales	<b>Sentido</b>	Descendente
<b>Sub-eje 4</b>	Transparentar la información gubernamental	<b>Periodicidad</b>	Anual
<b>Prioridad 25</b>	Impulsar el principio de planificación adecuada en materia de publicidad oficial	<b>Unidad de medida</b>	Número
		<b>Método de cálculo</b>	$[1 + ( c - d  / d)] \times [1 + (b - a)]$

Variables	
(a)	Número de entes públicos que contaron con un Programa Anual de Comunicación Social durante el ejercicio fiscal anterior
(b)	Número de entes públicos que contaron con recursos para comunicación social durante el ejercicio fiscal anterior
(c)	Monto gastado en comunicación social por los entes públicos durante el ejercicio fiscal anterior
(d)	Monto presupuestado para gastos de comunicación social de los entes públicos para el ejercicio fiscal anterior

Ente Público	(a)		(b)		(c)		(d)	
	2020	2021	2020	2021	2020	2021	2020	2021
<b>MU. Municipio (administración pública centralizada)</b>	8	5	7	4	72,647,398.30	74,353,153.46	70,696,615.74	68,652,958.90
0045. Municipio de Aguascalientes	1	1	1	1	59,176,059.00	58,487,624.00	59,176,059.00	58,487,624.00
0046. Municipio de Asientos	1	0	0	0	0	NA	0	NA
0047. Municipio de Calvillo	0	1	1	1	5,059,385.28	5,455,788.34	2,943,682.72	3,750,765.04
0048. Municipio de Cosío	1	0	1	0	0	NA	12,000.00	NA
0049. Municipio de El Llano	0	NC	0	NC	0	NC	0	NC
0050. Municipio de Jesús María	1	1	1	1	7,658,072.62	10,306,309.12	7,658,072.62	6,297,217.86
0051. Municipio de Pabellón de Arteaga	1	NC	0	NC	87,080.00	NC	NC	NC
0052. Municipio de Rincón de Romos	1	1	1	0	594,946.20	0	594,946.20	0
0053. Municipio de San Francisco de los Romo	1	NC	1	NC	60,000.00	NC	300,000.00	NC
0054. Municipio de San José de Gracia	1	1	1	1	11,855.20	103,432.00	11,855.20	117,352.00
0055. Municipio de Tepezalá	0	NC	0	NC	0	NC	0	NC
<b>OA. Organismo Autónomo</b>	6	6	6	6	10,084,553.99	13,353,634.19	12,876,576.00	14,944,345.00
0009. Comisión Estatal de Derechos Humanos	1	1	1	1	43,283.00	8,099.00	43,300.00	9,000.00
0016. Fiscalía General del Estado	1	1	1	1	0	2,196,683.92	0	1,821,600.00
0030. Instituto de Transparencia del Estado de Aguascalientes	1	1	1	1	1,209,105.00	1,150,836.00	1,300,000.00	1,300,000.00
0036. Instituto Estatal Electoral	1	1	1	1	180,092.00	139,925.00	17,495.00	150,000.00
0073. Tribunal Electoral del Estado	1	1	1	1	11,600.00	0	11,600.00	NC
0074. Universidad Autónoma de Aguascalientes	1	1	1	1	8,640,473.99	9,858,090.27	11,504,181.00	11,663,745.00
<b>OD. Organismo Descentralizado</b>	12	15	14	14	89,448,351.15	88,838,611.18	84,969,054.86	89,569,148.50

Ente Público	(a)		(b)		(c)		(d)	
	2020	2021	2020	2021	2020	2021	2020	2021
0001. Colegio de Educación Profesional Técnica del Estado de Aguascalientes	0	0	NC	1	NC	19,000.00	0	25,000.00
0002. Colegio de Estudios Científicos y Tecnológicos del Estado de Aguascalientes	1	1	1	1	17,399.89	17,399.89	17,968.50	17,968.50
0008. Comisión Estatal de Arbitraje Médico	1	1	1	1	12,000.00	53,430.00	18,000.00	53,430.00
0010. Escuela Normal de Aguascalientes	1	0	1	0	18,299.00	NA	20,000.00	NA
0011. Fideicomiso Complejo Tres Centurias	0	NA	0	NA	0	0	0	0
0014. Fideicomiso Desarrollos Industriales de Aguascalientes	0	0	0	0	0	NA	0	NA
0015. Fideicomisos de Inversión y Administración para el Desarrollo Económico del Estado	0	NA	0	NA	0	NA	0	NA
0017. Instituto de Asesoría y Defensoría Pública del Estado	0	NA	0	NA	0	0	0	0
0020. Instituto Aguascalentense de la Juventud	0	1	0	0	0	NA	0	NA
0021. Instituto Aguascalentense de las Mujeres	0	0	0	0	0	0	0	0
0022. Instituto Cultural de Aguascalientes	1	1	1	NA	10,399,792.73	10,099,899.24	10,400,000.00	10,400,000.00
0023. Instituto de Capacitación para el Trabajo del Estado de Aguascalientes	0	1	0	NA	0	0	0	0
0024. Instituto de Educación de Aguascalientes	1	1	1	1	25,800,000.00	25,800,000.00	25,800,000.00	25,800,000.00
0025. Instituto de Infraestructura Física Educativa del Estado de Aguascalientes	0	0	0	NA	0	0	0	0
0028. Instituto de Seguridad y Servicios Sociales para los Servidores Públicos del Estado de Aguascalientes	0	NA	0	NA	0	0	0	0
0029. Instituto de Servicios de Salud del Estado	1	1	1	1	25,764,580.18	20,700,000.00	20,700,000.00	20,700,000.00
0031. Instituto de Vivienda Social y Ordenamiento de la Propiedad	0	0	1	0	0	0	18,000.00	0
0032. Instituto del Agua	0	NA	0	NA	0	0	0	0
0034. Instituto del Deporte del Estado de Aguascalientes	0	1	1	1	20,699,932.00	20,700,000.00	20,700,000.00	18,200,000.00
0035. Instituto Estatal de Seguridad Pública de Aguascalientes	0	NA	0	NA	0	NA	0	NA
0043. Instituto para el Desarrollo de la Sociedad del Conocimiento del Estado	0	1	0	NA	0	NA	0	NC
0044. Instituto para la Educación de las Personas Jóvenes y Adultas de Aguascalientes	0	NA	0	NA	0	NA	0	NA
0062. Patronato de la Feria Nacional de San Marcos	0	NA	0	NA	0	0	0	0
0067. Procuraduría Estatal de Protección al Ambiente	0	1	0	1	0	3,150.00	0	82,800.00
0068. Radio y Televisión de Aguascalientes	0	NA	0	NA	0	3,950,610.16	0	4,766,753.00
0070. Secretaría Ejecutiva del Sistema Estatal Anticorrupción	1	1	1	1	270,000.00	286,113.97	289,476.24	290,000.00
0072. Sistema para el Desarrollo Integral de la Familia del Estado	1	1	1	1	5,200,000.00	5,897,454.00	5,200,000.00	7,895,400.00
0075. Universidad Politécnica de Aguascalientes	1	NA	1	1	269,741.00	139,329.00	269,741.00	139,329.00
0076. Universidad Tecnológica de Aguascalientes	1	1	1	1	806,387.00	791,716.00	1,223,077.00	753,764.00
0077. Universidad Tecnológica de Calvillo	0	0	0	0	2,505.60	NA	0	NA
0078. Universidad Tecnológica del Norte de Aguascalientes	1	1	1	1	105,034.00	134,530.00	101,000.00	185,604.00
0079. Universidad Tecnológica de El Retoño	1	NA	1	1	82,679.75	245,978.92	211,792.12	259,100.00
0080. Universidad Tecnológica Metropolitana	0	1	0	1	0	NC	0	NC
0081. Instituto de Planeación del Estado de Aguascalientes	NC	NC	NC	NC	NC	NC	NC	NC
0082. Centro de Conciliación Laboral del Estado de Aguascalientes	NA	0	NA	0	NA	NA	NA	NA
0083. Sistema de Financiamiento de Aguascalientes	NA	NA	NA	NA	NA	0	NA	0
PE. Poder Ejecutivo (administración pública centralizada)	NC	NC	NC	NC	NC	NC	NC	NC
0064. Poder Ejecutivo (administración centralizada)	NC	NC	NC	NC	NC	NC	NC	NC
PJ. Poder Judicial	0	NA	0	NA	0	0	0	0
0065. Poder Judicial	0	NA	0	NA	0	0	0	0
PL. Poder Legislativo	NC	1	NC	1	NC	2,753,899.00	NC	2,753,899.00
0066. Poder Legislativo	NC	1	NC	1	NC	2,753,899.00	NC	2,753,899.00
PM. Paramunicipal	4	2	4	4	3,080,240.41	2,900,415.96	3,074,905.00	2,879,216.96

Ente Público	(a)		(b)		(c)		(d)	
	2020	2021	2020	2021	2020	2021	2020	2021
0003. Comisión Ciudadana de Agua Potable y Alcantarillado del Municipio de Aguascalientes	1	1	1	1	2,768,622.00	2,680,056.96	2,768,622.00	2,680,056.96
0004. Comisión de Agua Potable y Alcantarillado de Pabellón de Arteaga	1	NA	0	NA	0	0	0	0
0005. Comisión de Agua Potable, Alcantarillado y Saneamiento del Municipio de Jesús María	NC	0	NC	0	NC	0.00	NC	0.00
0006. Comisión de Agua Potable, Alcantarillado y Saneamiento del Municipio de Tepezalá	0	NA	0	NA	0	NA	0	NA
0019. Instancia Municipal de las Mujeres de Cosío	0	NA	0	NA	0	0	0	0
0037. Instituto Municipal Aguascalentense para la Cultura	0	NA	0	NA	0	0	0	0
0038. Instituto Municipal de la Juventud de Aguascalientes	NC	NA	NC	NA	NC	0	NC	0
0039. Instituto Municipal de la Mujer de Aguascalientes	1	1	1	1	236,083.00	169,160.00	236,083.00	169,160.00
0041. Instituto Municipal de Planeación de Aguascalientes	0	NA	1	1	39,535.41	51,199.00	34,200.00	30,000.00
0057. Organismo Operador de Agua del Municipio de San Francisco de los Romo	0	0	0	0	0	0	0	0
0059. Organismo Operador de Agua Potable, Alcantarillado y Saneamiento de Rincón de Romos	1	NA	1	1	36,000.00	0	36,000.00	NC
0060. Organismo Operador de Servicios de Agua de Calvillo	0	NA	0	NA	0	0	0	0
<b>Total general</b>	<b>30</b>	<b>29</b>	<b>31</b>	<b>29</b>	<b>175,260,543.85</b>	<b>182,199,713.79</b>	<b>171,617,151.60</b>	<b>178,799,568.36</b>

Nota: Ente público informante no contestó (NC) o reportó que no le aplica (NA).

**INICIO**



Indicador	Resultado	
		2021
<b>62</b>	<b>2.32</b>	<b>2.47</b>
<b>ÍNDICE DE CONTROL DEL PATRIMONIO INMOBILIARIO GUBERNAMENTAL</b>		
<b>Alineación con la Política Estatal Anticorrupción</b>		<b>Ficha Técnica</b>
<b>Eje 2</b>	Detectar las desviaciones a la norma u objetivos institucionales	Sentido Ascendente
<b>Sub-eje 4</b>	Transparentar la información gubernamental	Periodicidad Anual
<b>Prioridad 26</b>	Promover mecanismos de transparencia proactiva para difundir inventarios del patrimonio inmobiliario gubernamental que especifiquen la superficie de sus suelos, así como la identificación de cuáles se encuentran en comodato y la persona responsable de los mismos	Unidad de medida Número
		Método de cálculo $(a + b + c + d) / e$

Variables	
(a)	Número de entes públicos que publican anualmente un inventario general de bienes inmuebles que describa sus dimensiones y superficie construida
(b)	Número de entes públicos que publican anualmente un inventario general de bienes inmuebles que describa el uso del inmueble, actualizado al periodo t
(c)	Número de entes públicos que publican anualmente un inventario general de bienes inmuebles que describa la clasificación del inmueble (dominio público o privado)
(d)	Número de entes públicos que publican anualmente un inventario general de bienes inmuebles que describa cuáles se encuentran en comodato, la condición del mismo, por qué término, así como la persona física o moral (incluidas las asociaciones religiosas e instancias gubernamentales) responsable de los mismos
(e)	Número total de entes públicos propietarios de inmuebles

Ente Público	(a)		(b)		(c)		(d)		(e)	
	2021	2022	2021	2022	2021	2022	2021	2022	2021	2022
<b>MU. Municipio (administración pública centralizada)</b>	3	5	5	6	6	4	4	3	37	36
0045. Municipio de Aguascalientes	NC	0	1	1	1	1	1	1	1	1
0046. Municipio de Asientos	1	0	1	0	1	0	1	NA	1	NA
0047. Municipio de Calvillo	0	NA	1	1	1	NA	0	NA	1	1
0048. Municipio de Cosío	0	1	0	0	0	0	1	1	1	1
0049. Municipio de El Llano	0	0	1	1	1	1	1	0	1	1
0050. Municipio de Jesús María	1	1	1	1	1	1	0	1	1	2
0051. Municipio de Pabellón de Arteaga	0	1	0	1	0	1	0	NA	1	1
0052. Municipio de Rincón de Romos	NC	NA	NC	NA	NC	NA	NC	NA	NC	0
0053. Municipio de San Francisco de los Romo	0	1	0	NA	0	NA	0	NA	2	1
0054. Municipio de San José de Gracia	0	1	0	1	1	0	0	0	28	28

Ente Público	(a)		(b)		(c)		(d)		(e)	
	2021	2022	2021	2022	2021	2022	2021	2022	2021	2022
0055. Municipio de Tepezalá	1	0	0	0	0	0	0	0	0	NA
<b>OA. Organismo Autónomo</b>	<b>2</b>	<b>2</b>	<b>3</b>	<b>2</b>	<b>0</b>	<b>2</b>	<b>2</b>	<b>0</b>	<b>*</b>	<b>*</b>
0009. Comisión Estatal de Derechos Humanos	0	NA	0	NA	0	NA	0	NA	*	*
0016. Fiscalía General del Estado	1	0	1	0	0	0	1	0	*	*
0030. Instituto de Transparencia del Estado de Aguascalientes	0	0	1	0	0	0	0	0	*	*
0036. Instituto Estatal Electoral	0	1	0	1	0	1	0	NA	*	*
0073. Tribunal Electoral del Estado	0	NA	0	NA	0	NA	0	NA	*	*
0074. Universidad Autónoma de Aguascalientes	1	1	1	1	0	1	1	NA	*	*
<b>OD. Organismo Descentralizado</b>	<b>17</b>	<b>17</b>	<b>15</b>	<b>17</b>	<b>11</b>	<b>13</b>	<b>10</b>	<b>14</b>	<b>*</b>	<b>*</b>
0001. Colegio de Educación Profesional Técnica del Estado de Aguascalientes	1	1	1	1	1	1	1	1	*	*
0002. Colegio de Estudios Científicos y Tecnológicos del Estado de Aguascalientes	1	1	1	1	0	NA	0	NA	*	*
0008. Comisión Estatal de Arbitraje Médico	0	NA	0	NA	0	NA	0	NA	*	*
0010. Escuela Normal de Aguascalientes	0	0	0	0	0	0	0	NA	*	*
0011. Fideicomiso Complejo Tres Centurias	1	NA	1	1	1	1	1	1	*	*
0014. Fideicomiso Desarrollos Industriales de Aguascalientes	0	0	1	0	1	0	0	0	*	*
0015. Fideicomisos de Inversión y Administración para el Desarrollo Económico del Estado	0	1	0	NA	0	NA	0	1	*	*
0017. Instituto de Asesoría y Defensoría Pública del Estado	0	NA	0	NA	0	NA	0	NA	*	*
0020. Instituto Aguascalentense de la Juventud	0	1	0	1	0	1	0	1	*	*
0021. Instituto Aguascalentense de las Mujeres	0	NA	0	NA	0	NA	0	NA	*	*
0022. Instituto Cultural de Aguascalientes	1	1	1	1	1	1	1	1	*	*
0023. Instituto de Capacitación para el Trabajo del Estado de Aguascalientes	1	1	1	1	0	NA	0	1	*	*
0024. Instituto de Educación de Aguascalientes	1	1	1	1	0	1	1	NA	*	*
0025. Instituto de Infraestructura Física Educativa del Estado de Aguascalientes	0	0	0	0	0	0	0	NA	*	*
0028. Instituto de Seguridad y Servicios Sociales para los Servidores Públicos del Estado de Aguascalientes	0	1	0	1	0	1	0	NA	*	*
0029. Instituto de Servicios de Salud del Estado	1	1	1	1	1	1	1	1	*	*
0031. Instituto de Vivienda Social y Ordenamiento de la Propiedad	1	1	0	1	0	1	1	1	*	*
0032. Instituto del Agua	0	NA	1	NA	0	NA	0	NA	*	*
0034. Instituto del Deporte del Estado de Aguascalientes	0	NA	0	NA	0	NA	0	NA	*	*
0035. Instituto Estatal de Seguridad Pública de Aguascalientes	0	NA	0	NA	0	NA	0	NA	*	*
0043. Instituto para el Desarrollo de la Sociedad del Conocimiento del Estado	0	1	0	1	0	1	0	NA	*	*
0044. Instituto para la Educación de las Personas Jóvenes y Adultas de Aguascalientes	1	1	1	1	1	NA	1	NA	*	*
0062. Patronato de la Feria Nacional de San Marcos	0	NA	0	NA	0	NA	0	NA	*	*
0067. Procuraduría Estatal de Protección al Ambiente	0	0	0	0	0	NA	0	NA	*	*
0068. Radio y Televisión de Aguascalientes	1	NA	0	NA	0	NA	1	1	*	*
0070. Secretaría Ejecutiva del Sistema Estatal Anticorrupción	0	NA	0	NA	0	NA	0	NA	*	*
0072. Sistema para el Desarrollo Integral de la Familia del Estado	1	1	1	1	1	1	1	1	*	*
0075. Universidad Politécnica de Aguascalientes	1	1	0	1	0	NA	0	1	*	*
0076. Universidad Tecnológica de Aguascalientes	1	1	0	1	1	1	0	1	*	*
0077. Universidad Tecnológica de Calvillo	1	NA	1	0	1	NA	0	NA	*	*
0078. Universidad Tecnológica del Norte de Aguascalientes	1	1	1	1	1	1	0	1	*	*
0079. Universidad Tecnológica de El Retoño	1	1	1	1	1	0	0	1	*	*
0080. Universidad Tecnológica Metropolitana	1	0	1	0	0	1	1	0	*	*
0081. Instituto de Planeación del Estado de Aguascalientes	NC	NC	NC	NC	NC	NC	NC	NC	*	*

Ente Público	(a)		(b)		(c)		(d)		(e)	
	2021	2022	2021	2022	2021	2022	2021	2022	2021	2022
0082. Centro de Conciliación Laboral del Estado de Aguascalientes	NA	NA	NA	NA	NA	0	NA	NA	*	*
0083. Sistema de Financiamiento de Aguascalientes	NA	NA	NA	NA	NA	NA	NA	NA	*	*
PE. Poder Ejecutivo (administración pública centralizada)	1	NC	1	NC	1	NC	1	NC	0	NC
0064. Poder Ejecutivo (administración centralizada)	1	NC	1	NC	1	NC	1	NC	0	NC
PJ. Poder Judicial	1	1	1	1	1	1	1	1	*	*
0065. Poder Judicial	1	1	1	1	1	1	1	1	*	*
PL. Poder Legislativo	NC	NA	NC	0	NC	0	NC	NA	*	*
0066. Poder Legislativo	NC	NA	NC	0	NC	0	NC	NA	*	*
Total general	24	25	25	26	19	20	18	18	37	36

Nota: Ente público informante no contestó (NC) o reportó que no le aplica (NA).

\* No se formuló la pregunta correspondiente en el SES-PEA.

**INICIO**



Indicador	Resultado
<b>63</b> <b>PORCENTAJE DE SOLICITUDES DE INTERCAMBIO DE INFORMACIÓN (EN MATERIA FISCAL Y DE INTELIGENCIA FINANCIERA) CON RESPUESTA NEGATIVA</b>	<b>12.65</b> <b>16.32</b>

Alineación con la Política Estatal Anticorrupción		Ficha Técnica	
<b>Eje 3</b>	Procesar las acusaciones por incumplir la norma, y sancionar a los	Sentido	Descendente
<b>Sub-eje 5</b>	Coadyuvancia entre autoridades investigadoras	Periodicidad	Anual
<b>Prioridad 27</b>	Asegurar la coordinación entre instituciones encargadas de la detección e investigación de hechos de corrupción con las autoridades competentes en materia fiscal y de inteligencia financiera	Unidad de medida	Porcentaje
		Método de cálculo	$(a / b) \times 100$

Variables	
<b>(a)</b>	Número de respuestas negativas en el período t
<b>(b)</b>	Número de solicitudes de información de la FECC en materia fiscal y de inteligencia financiera y patrimonial en el período t

Ente Público	(a)		(b)	
	2021	2022	2021	2022
0016. Fiscalía General del Estado	10	8	79	49

**INICIO**



Indicador	DISPONIBILIDAD DEL SISTEMA 4 DE LA PLATAFORMA DIGITAL ESTATAL	Resultado  SESPEA	
		2021	2022
<b>64</b>		<b>0</b>	<b>0</b>
Alineación con la Política Estatal Anticorrupción		Ficha Técnica	
<b>Eje 3</b>	Procesar las acusaciones por incumplir la norma, y sancionar a los culpables	<b>Sentido</b>	Ascendente
<b>Sub-eje 5</b>	Coadyuvancia entre autoridades investigadoras	<b>Periodicidad</b>	Anual
<b>Prioridad 28</b>	Generar evidencia e insumos técnicos sobre el funcionamiento, capacidades y desempeño de las instancias encargadas de la detección, investigación, substanciación, determinación, resolución y sanción de faltas administrativas y delitos por hechos de corrupción, que produzca inteligencia administrativa y mejore los procesos correspondientes	<b>Unidad de medida</b>	Número
		<b>Método de cálculo</b>	(a)
<b>Variables</b>			
<b>(a)</b>	Puesta en operación del Sistema de Información y Comunicación del Sistema Estatal de Fiscalización y del Sistema Nacional de Fiscalización		
Ente Público		<b>(a)</b>	
		2021	2022
0070. Secretaría Ejecutiva del Sistema Estatal Anticorrupción		0	0

**INICIO**



Indicador	NÚMERO DE DECLARACIONES DE INCOMPETENCIA PARA INVESTIGAR DENUNCIAS CONTRA ELEMENTOS DE SEGURIDAD PÚBLICA	Resultado  SESPEA	
		2021	2022
<b>65</b>		<b>9</b>	<b>6</b>
Alineación con la Política Estatal Anticorrupción		Ficha Técnica	
<b>Eje 3</b>	Procesar las acusaciones por incumplir la norma, y sancionar a los culpables	<b>Sentido</b>	<b>Descendente</b>
<b>Sub-eje 5</b>	Coadyuvancia entre autoridades investigadoras	<b>Periodicidad</b>	<b>Anual</b>
<b>Prioridad 29</b>	Promover la colaboración entre los OIC municipales y las áreas de asuntos internos para clarificar la competencia en el rubro de faltas administrativas cometidas por elementos de seguridad pública	<b>Unidad de medida</b>	<b>Número</b>
		<b>Método de cálculo</b>	<b>(a + b)</b>

Variables	
<b>(a)</b>	Número de veces en las que el OIC municipal se declaró incompetente, durante el período t, para investigar una denuncia contra elementos de Seguridad Pública que fue turnada por su respectiva área de asuntos internos
<b>(b)</b>	Número de veces en las que el área de asuntos internos se declaró incompetente, durante el período t, para investigar una denuncia contra elementos de Seguridad Pública que le fue turnada por un OIC municipal

Ente Público	(a)		(b)	
	2021	2022	2021	2022
<b>MU. Municipio (administración pública centralizada)</b>	<b>6</b>	<b>4</b>	<b>3</b>	<b>2</b>
0045. Municipio de Aguascalientes	5	4	0	0
0046. Municipio de Asientos	NC	0	0	0
0047. Municipio de Calvillo	0	0	0	NA
0048. Municipio de Cosío	0	0	0	NA
0049. Municipio de El Llano	1	NA	0	NA
0050. Municipio de Jesús María	0	0	3	0
0051. Municipio de Pabellón de Arteaga	0	0	0	0
0052. Municipio de Rincón de Romos	0	0	0	NC
0053. Municipio de San Francisco de los Romo	0	0	0	2
0054. Municipio de San José de Gracia	0	NA	0	NA
0055. Municipio de Tepezalá	0	0	0	0
<b>Total general</b>	<b>6</b>	<b>4</b>	<b>3</b>	<b>2</b>

Nota: Ente público informante no contestó (NC) o reportó que no le aplica (NA).

**INICIO**



Indicador	Resultado	Resultado			
		2021	2022		
<b>66</b>	<b>PORCENTAJE DE PROCEDIMIENTOS RESARCITORIOS EN TRÁMITE</b>	<b>0</b>	<b>0</b>		
<b>Alineación con la Política Estatal Anticorrupción</b>		<b>Ficha Técnica</b>			
<b>Eje 3</b>	Procesar las acusaciones por incumplir la norma, y sancionar a los culpables	Sentido Descendente			
<b>Sub-eje 6</b>	Garantizar el desahogo de las investigaciones	Periodicidad Anual			
<b>Prioridad 30</b>	Fomentar la coordinación entre las autoridades responsables de detectar, investigar, sustanciar, y sancionar faltas administrativas	Unidad de medida Porcentaje			
		Método de cálculo $(a / b) \times 100$			
<b>Variables</b>					
<b>(a)</b>	Número de procedimientos resarcitorios en trámite ante los OIC, actualizado al período t				
<b>(b)</b>	Número de procedimientos resarcitorios solicitados por el OSFAGS durante el período t				
Ente Público		<b>(a)</b>		<b>(b)</b>	
		2021	2022	2021	2022
0066. Poder Legislativo		380	0	0	0

**INICIO**



Indicador	PORCENTAJE DE SOLICITUDES DEL OSFAGS PARA INICIAR EL PROCEDIMIENTO RESARCITORIO QUE FUERON DECLARADAS IMPROCEDENTES POR LOS OIC	Resultado  SESPEA			
		2021	2022		
<b>67</b>		<b>0</b>	<b>0</b>		
Alineación con la Política Estatal Anticorrupción		Ficha Técnica			
<b>Eje 3</b>	Procesar las acusaciones por incumplir la norma, y sancionar a los culpables	<b>Sentido</b>	<b>Descendente</b>		
<b>Sub-eje 6</b>	Garantizar el desahogo de las investigaciones	<b>Periodicidad</b>	<b>Anual</b>		
<b>Prioridad 30</b>	Fomentar la coordinación entre las autoridades responsables de detectar, investigar, sustanciar, y sancionar faltas administrativas	<b>Unidad de medida</b>	<b>Porcentaje</b>		
		<b>Método de cálculo</b>	<b>(a / b) x 100</b>		
<b>Variables</b>					
<b>(a)</b>	Número de solicitudes de procedimiento resarcitorio presentadas por el OSFAGS y declaradas improcedentes por los OIC en el período t				
<b>(b)</b>	Número de procedimientos resarcitorios solicitados por el OSFAGS durante el período t				
Ente Público		<b>(a)</b>		<b>(b)</b>	
		2021	2022	2021	2022
0066. Poder Legislativo		0	0	0	0

**INICIO**



Indicador	PROPORCIÓN DE PROCEDIMIENTOS INICIADOS QUE CULMINARON CON SANCIÓN FIRME Y SE ORIGINAN EN UNA AUDITORÍA EXTERNA	Resultado	
		2021	2022
<b>68</b>		<b>0.54</b>	<b>1.31</b>

Alineación con la Política Estatal Anticorrupción		Ficha Técnica	
<b>Eje 3</b>	Procesar las acusaciones por incumplir la norma, y sancionar a los culpables	Sentido	Ascendente
<b>Sub-eje 6</b>	Garantizar el desahogo de las investigaciones	Periodicidad	Anual
<b>Prioridad 30</b>	Fomentar la coordinación entre las autoridades responsables de detectar, investigar, sustanciar, y sancionar faltas administrativas	Unidad de medida	Proporción
		Método de cálculo	(a / b)

Variables	
<b>(a)</b>	Número de procedimientos de responsabilidad administrativa que concluyeron con una sanción firme en el período t, originados en una auditoría externa
<b>(b)</b>	Número de IPRA admitidos en el período t, que tuvieron origen en una auditoría externa

Ente Público	(a)		(b)	
	2021	2022	2021	2022
<b>MU. Municipio (administración pública centralizada)</b>	<b>97</b>	<b>8</b>	<b>112</b>	<b>32</b>
0045. Municipio de Aguascalientes	0	0	2	0
0046. Municipio de Asientos	8	2	21	3
0047. Municipio de Calvillo	0	0	16	0
0048. Municipio de Cosío	0	0	0	1
0049. Municipio de El Llano	0	0	0	0
0050. Municipio de Jesús María	2	0	2	0
0051. Municipio de Pabellón de Arteaga	79	0	59	0
0052. Municipio de Rincón de Romos	8	6	12	0
0053. Municipio de San Francisco de los Romo	0	0	0	0
0054. Municipio de San José de Gracia	0	0	0	28
0055. Municipio de Tepezalá	0	0	0	0
<b>OA. Organismo Autónomo</b>	<b>0</b>	<b>0</b>	<b>0</b>	<b>*</b>
0009. Comisión Estatal de Derechos Humanos	0	0	0	*
0016. Fiscalía General del Estado	0	0	0	*
0030. Instituto de Transparencia del Estado de Aguascalientes	0	0	0	*
0036. Instituto Estatal Electoral	0	0	0	*
0073. Tribunal Electoral del Estado	0	0	0	*
0074. Universidad Autónoma de Aguascalientes	0	0	0	*
<b>OD. Organismo Descentralizado</b>	<b>19</b>	<b>34</b>	<b>79</b>	<b>*</b>
0001. Colegio de Educación Profesional Técnica del Estado de Aguascalientes	0	0	0	*

Ente Público	(a)		(b)	
	2021	2022	2021	2022
0002. Colegio de Estudios Científicos y Tecnológicos del Estado de Aguascalientes	6	8	6	*
0008. Comisión Estatal de Arbitraje Médico	0	0	2	*
0010. Escuela Normal de Aguascalientes	1	0	1	*
0011. Fideicomiso Complejo Tres Centurias	NC	0	NC	*
0014. Fideicomiso Desarrollos Industriales de Aguascalientes	0	0	0	*
0015. Fideicomisos de Inversión y Administración para el Desarrollo Económico del Estado	0	0	0	*
0017. Instituto de Asesoría y Defensoría Pública del Estado	0	0	0	*
0020. Instituto Aguascalentense de la Juventud	NC	0	NC	*
0021. Instituto Aguascalentense de las Mujeres	0	0	0	*
0022. Instituto Cultural de Aguascalientes	0	NA	0	*
0023. Instituto de Capacitación para el Trabajo del Estado de Aguascalientes	0	0	0	*
0024. Instituto de Educación de Aguascalientes	0	4	0	*
0025. Instituto de Infraestructura Física Educativa del Estado de Aguascalientes	6	0	19	*
0028. Instituto de Seguridad y Servicios Sociales para los Servidores Públicos del Estado de Aguascalientes	0	0	1	*
0029. Instituto de Servicios de Salud del Estado	0	15	1	*
0031. Instituto de Vivienda Social y Ordenamiento de la Propiedad	0	0	14	*
0032. Instituto del Agua	2	5	16	*
0034. Instituto del Deporte del Estado de Aguascalientes	3	1	3	*
0035. Instituto Estatal de Seguridad Pública de Aguascalientes	0	0	0	*
0043. Instituto para el Desarrollo de la Sociedad del Conocimiento del Estado	0	0	0	*
0044. Instituto para la Educación de las Personas Jóvenes y Adultas de Aguascalientes	0	0	2	*
0062. Patronato de la Feria Nacional de San Marcos	0	1	3	*
0067. Procuraduría Estatal de Protección al Ambiente	0	0	0	*
0068. Radio y Televisión de Aguascalientes	0	0	0	*
0070. Secretaría Ejecutiva del Sistema Estatal Anticorrupción	0	0	0	*
0072. Sistema para el Desarrollo Integral de la Familia del Estado	0	0	4	*
0075. Universidad Politécnica de Aguascalientes	0	0	0	*
0076. Universidad Tecnológica de Aguascalientes	0	0	5	*
0077. Universidad Tecnológica de Calvillo	0	0	0	*
0078. Universidad Tecnológica del Norte de Aguascalientes	1	0	2	*
0079. Universidad Tecnológica de El Retoño	0	NA	0	*
0080. Universidad Tecnológica Metropolitana	0	0	0	*
0081. Instituto de Planeación del Estado de Aguascalientes	NC	0	NC	*
0082. Centro de Conciliación Laboral del Estado de Aguascalientes	NA	0	NA	*
0083. Sistema de Financiamiento de Aguascalientes	NA	0	NA	*
<b>PE. Poder Ejecutivo (administración pública centralizada)</b>	<b>4</b>	<b>0</b>	<b>32</b>	<b>0</b>
0064. Poder Ejecutivo (administración centralizada)	4	NC	32	NC
<b>PJ. Poder Judicial</b>	<b>0</b>	<b>0</b>	<b>0</b>	<b>*</b>
0065. Poder Judicial	0	NA	0	*
<b>PL. Poder Legislativo</b>	<b>0</b>	<b>0</b>	<b>0</b>	<b>0</b>
0066. Poder Legislativo	0	NA	0	0
<b>PM. Paramunicipal</b>	<b>1</b>	<b>0</b>	<b>0</b>	<b>*</b>
0003. Comisión Ciudadana de Agua Potable y Alcantarillado del Municipio de Aguascalientes	0	NA	0	*
0004. Comisión de Agua Potable y Alcantarillado de Pabellón de Arteaga	0	0	0	*
0005. Comisión de Agua Potable, Alcantarillado y Saneamiento del Municipio de Jesús María	NC	0	NC	*
0006. Comisión de Agua Potable, Alcantarillado y Saneamiento del Municipio de Tepezalá	0	NA	0	*

Ente Público	(a)		(b)	
	2021	2022	2021	2022
0019. Instancia Municipal de las Mujeres de Cosío	0	0	0	*
0037. Instituto Municipal Aguascalentense para la Cultura	0	NA	0	*
0038. Instituto Municipal de la Juventud de Aguascalientes	0	0	0	*
0039. Instituto Municipal de la Mujer de Aguascalientes	0	NC	0	*
0041. Instituto Municipal de Planeación de Aguascalientes	0	0	0	*
0057. Organismo Operador de Agua del Municipio de San Francisco de los Romo	1	0	0	*
0059. Organismo Operador de Agua Potable, Alcantarillado y Saneamiento de Rincón de Romos	0	0	0	*
0060. Organismo Operador de Servicios de Agua de Calvillo	0	0	0	*
<b>Total general</b>	<b>121</b>	<b>42</b>	<b>223</b>	<b>32</b>

Nota: Ente público informante no contestó (NC) o reportó que no le aplica (NA). \* No se formuló la pregunta correspondiente en el SES-PEA.



Indicador	PROPORCIÓN DE PROCEDIMIENTOS INICIADOS QUE CULMINARON CON SANCIÓN FIRME Y SE ORIGINAN EN UNA AUDITORÍA INTERNA	Resultado	
		2021	2022
<b>69</b>		<b>3.81</b>	<b>3.94</b>
Alineación con la Política Estatal Anticorrupción		Ficha Técnica	
<b>Eje 3</b>	Procesar las acusaciones por incumplir la norma, y sancionar a los	<b>Sentido</b>	Descendente
<b>Sub-eje 6</b>	Garantizar el desahogo de las investigaciones	<b>Periodicidad</b>	Anual
<b>Prioridad 30</b>	Fomentar la coordinación entre las autoridades responsables de detectar, investigar, sustanciar, y sancionar faltas administrativas	<b>Unidad de medida</b>	Proporción
		<b>Método de cálculo</b>	(b / a)
Variables			
<b>(a)</b>	Número de procedimientos de responsabilidad administrativa que conduyeron con una sanción firme en el período t, originados en una auditoría interna		
<b>(b)</b>	Número de IPRA admitidos en el período t, relativos a investigaciones iniciadas por los OIC que tuvieron origen en una auditoría interna		

Ente Público	(a)		(b)	
	2021	2022	2021	2022
<b>MU. Municipio (administración pública centralizada)</b>	<b>2</b>	<b>1</b>	<b>44</b>	<b>0</b>
0045. Municipio de Aguascalientes	0	0	0	0
0046. Municipio de Asientos	0	1	21	0
0047. Municipio de Calvillo	0	0	0	0
0048. Municipio de Cosío	0	0	0	0
0049. Municipio de El Llano	0	0	0	0
0050. Municipio de Jesús María	0	0	0	0
0051. Municipio de Pabellón de Arteaga	2	0	2	0
0052. Municipio de Rincón de Romos	0	0	20	0
0053. Municipio de San Francisco de los Romo	0	0	1	0
0054. Municipio de San José de Gracia	0	0	0	0
0055. Municipio de Tepezalá	0	0	0	0
<b>OA. Organismo Autónomo</b>	<b>1</b>	<b>2</b>	<b>8</b>	<b>1</b>
0009. Comisión Estatal de Derechos Humanos	0	0	0	0
0016. Fiscalía General del Estado	0	0	0	1
0030. Instituto de Transparencia del Estado de Aguascalientes	0	0	0	0
0036. Instituto Estatal Electoral	0	0	0	0
0073. Tribunal Electoral del Estado	0	0	0	0
0074. Universidad Autónoma de Aguascalientes	1	2	8	0
<b>OD. Organismo Descentralizado</b>	<b>45</b>	<b>33</b>	<b>131</b>	<b>141</b>
0001. Colegio de Educación Profesional Técnica del Estado de Aguascalientes	0	0	0	0
0002. Colegio de Estudios Científicos y Tecnológicos del Estado de Aguascalientes	22	0	14	0
0008. Comisión Estatal de Arbitraje Médico	0	0	0	0
0010. Escuela Normal de Aguascalientes	0	0	0	0

Ente Público	(a)		(b)	
	2021	2022	2021	2022
0011. Fideicomiso Complejo Tres Centurias	NC	0	NC	0
0014. Fideicomiso Desarrollos Industriales de Aguascalientes	0	3	0	0
0015. Fideicomisos de Inversión y Administración para el Desarrollo Económico del Estado	0	0	0	0
0017. Instituto de Asesoría y Defensoría Pública del Estado	0	0	0	7
0020. Instituto Aguascalentense de la Juventud	NC	0	NC	2
0021. Instituto Aguascalentense de las Mujeres	0	0	0	0
0022. Instituto Cultural de Aguascalientes	0	3	0	17
0023. Instituto de Capacitación para el Trabajo del Estado de Aguascalientes	0	0	11	0
0024. Instituto de Educación de Aguascalientes	1	0	0	0
0025. Instituto de Infraestructura Física Educativa del Estado de Aguascalientes	0	1	0	7
0028. Instituto de Seguridad y Servicios Sociales para los Servidores Públicos del Estado de Aguascalientes	0	7	13	16
0029. Instituto de Servicios de Salud del Estado	1	15	2	32
0031. Instituto de Vivienda Social y Ordenamiento de la Propiedad	0	2	0	9
0032. Instituto del Agua	0	1	0	0
0034. Instituto del Deporte del Estado de Aguascalientes	0	0	0	3
0035. Instituto Estatal de Seguridad Pública de Aguascalientes	0	0	0	1
0043. Instituto para el Desarrollo de la Sociedad del Conocimiento del Estado	0	0	0	0
0044. Instituto para la Educación de las Personas Jóvenes y Adultas de Aguascalientes	0	0	0	0
0062. Patronato de la Feria Nacional de San Marcos	0	0	6	0
0067. Procuraduría Estatal de Protección al Ambiente	0	0	0	0
0068. Radio y Televisión de Aguascalientes	4	0	6	0
0070. Secretaría Ejecutiva del Sistema Estatal Anticorrupción	0	0	0	0
0072. Sistema para el Desarrollo Integral de la Familia del Estado	0	0	0	0
0075. Universidad Politécnica de Aguascalientes	16	0	78	0
0076. Universidad Tecnológica de Aguascalientes	0	0	0	45
0077. Universidad Tecnológica de Calvillo	0	0	0	0
0078. Universidad Tecnológica del Norte de Aguascalientes	1	1	1	0
0079. Universidad Tecnológica de El Retoño	0	NA	0	NA
0080. Universidad Tecnológica Metropolitana	0	0	0	0
0081. Instituto de Planeación del Estado de Aguascalientes	NC	0	NC	2
0082. Centro de Conciliación Laboral del Estado de Aguascalientes	NA	0	NA	0
0083. Sistema de Financiamiento de Aguascalientes	NA	0	NA	0
<b>PE. Poder Ejecutivo (administración pública centralizada)</b>	<b>0</b>	<b>0</b>	<b>0</b>	<b>0</b>
0064. Poder Ejecutivo (administración centralizada)	0	NC	0	NC
<b>PJ. Poder Judicial</b>	<b>0</b>	<b>0</b>	<b>0</b>	<b>0</b>
0065. Poder Judicial	0	NA	0	NA
<b>PL. Poder Legislativo</b>	<b>0</b>	<b>0</b>	<b>0</b>	<b>0</b>
0066. Poder Legislativo	0	NA	0	NA
<b>PM. Paramunicipal</b>	<b>0</b>	<b>0</b>	<b>0</b>	<b>0</b>
0003. Comisión Ciudadana de Agua Potable y Alcantarillado del Municipio de Aguascalientes	0	NA	0	NA
0004. Comisión de Agua Potable y Alcantarillado de Pabellón de Arteaga	0	NA	0	0
0005. Comisión de Agua Potable, Alcantarillado y Saneamiento del Municipio de Jesús María	NC	0	NC	0
0006. Comisión de Agua Potable, Alcantarillado y Saneamiento del Municipio de Tepezalá	0	NA	0	NA
0019. Instancia Municipal de las Mujeres de Cosío	0	0	0	0
0037. Instituto Municipal Aguascalentense para la Cultura	0	NA	0	NA
0038. Instituto Municipal de la Juventud de Aguascalientes	0	0	0	0
0039. Instituto Municipal de la Mujer de Aguascalientes	0	NC	0	NC
0041. Instituto Municipal de Planeación de Aguascalientes	0	0	0	0
0057. Organismo Operador de Agua del Municipio de San Francisco de los Romo	0	0	0	0
0059. Organismo Operador de Agua Potable, Alcantarillado y Saneamiento de Rincón de Romos	0	0	0	0
0060. Organismo Operador de Servicios de Agua de Calvillo	0	0	0	0

Ente Público	(a)		(b)	
	2021	2022	2021	2022
Total general	48	36	183	142

Nota: Ente público informante no contestó (NC) o reportó que no le aplica (NA).

**INICIO**



Indicador	PORCENTAJE DE LOS RECURSOS RESUELTOS POR LA SALA ADMINISTRATIVA RESPECTO DE LA CALIFICACIÓN DE FALTAS NO GRAVES QUE CONFIRMARON LA CALIFICACIÓN DEL OIC	Resultado  SESPEA	
		2021	2022
<b>70</b>		<b>50</b>	<b>0</b>
Alineación con la Política Estatal Anticorrupción		Ficha Técnica	
<b>Eje 3</b>	Procesar las acusaciones por incumplir la norma, y sancionar a los culpables	Sentido	Ascendente
<b>Sub-eje 6</b>	Garantizar el desahogo de las investigaciones	Periodicidad	Anual
<b>Prioridad 30</b>	Fomentar la coordinación entre las autoridades responsables de detectar, investigar, sustanciar, y sancionar faltas administrativas	Unidad de medida	Porcentaje
		Método de cálculo	$(a / b) \times 100$
Variables			
<b>(a)</b>	Número de resoluciones de la Sala Administrativa en el período t, que confirman la calificación de faltas no graves realizadas por los OIC		
<b>(b)</b>	Número de recursos resueltos por la Sala Administrativa en el período t, respecto de la calificación de faltas no graves		

Ente Público	(a)		(b)	
	2021	2022	2021	2022
0065. Poder Judicial	1	0	2	1

**INICIO**



Indicador	PORCENTAJE DE ENTES PÚBLICOS EN EL ESTADO QUE CUENTAN CON UN OIC QUE CUENTA A SU VEZ CON AUTORIDADES INVESTIGADORA, SUBSTANCIADORA Y RESOLUTORA	Resultado  SESPEA	
		2021	2022
<b>71</b>		<b>72.05</b>	<b>63.23</b>
Alineación con la Política Estatal Anticorrupción		Ficha Técnica	
<b>Eje 3</b>	Procesar las acusaciones por incumplir la norma, y sancionar a los culpables	Sentido	Ascendente
<b>Sub-eje 6</b>	Garantizar el desahogo de las investigaciones	Periodicidad	Anual
<b>Prioridad 30</b>	Fomentar la coordinación entre las autoridades responsables de detectar, investigar, sustanciar, y sancionar faltas administrativas	Unidad de medida	Porcentaje
		Método de cálculo	$(a / b) \times 100$
Variables			
<b>(a)</b>	Número de entes públicos en el Estado de Aguascalientes que al concluir el período t, cuentan con un OIC que cuenta a su vez con autoridades investigadora, substanciadora y resolutora		
<b>(b)</b>	Número de Entes Públicos estatales y municipales al término del período t		

Ente Público	(a)	
	2021	2022
<b>MU. Municipio (administración pública centralizada)</b>	<b>11</b>	<b>6</b>
0045. Municipio de Aguascalientes	1	1
0046. Municipio de Asientos	1	1
0047. Municipio de Calvillo	1	0
0048. Municipio de Cosío	1	1
0049. Municipio de El Llano	1	0
0050. Municipio de Jesús María	1	1
0050. Municipio de Pabellón de Arteaga	1	1
0050. Municipio de Rincón de Romos	1	0
0051. Municipio de San Francisco de los Romo	1	1
0054. Municipio de San José de Gracia	1	0
0055. Municipio de Tepezalá	1	0
<b>OA. Organismo Autónomo</b>	<b>5</b>	<b>4</b>
0009. Comisión Estatal de Derechos Humanos	1	NA
0006. Fiscalía General del Estado	1	1
0010. Instituto de Transparencia del Estado de Aguascalientes	0	0
0016. Instituto Estatal Electoral	1	1
0071. Tribunal Electoral del Estado	1	1
0074. Universidad Autónoma de Aguascalientes	1	1
<b>OD. Organismo Descentralizado</b>	<b>25</b>	<b>29</b>
0000. Colegio de Educación Profesional Técnica del Estado de Aguascalientes	0	1
0000. Colegio de Estudios Científicos y Tecnológicos del Estado de Aguascalientes	1	1

Ente Público	(a)	
	2021	2022
0008. Comisión Estatal de Arbitraje Médico	1	1
0000. Escuela Normal de Aguascalientes	1	1
0000. Fideicomiso Complejo Tres Centurias	0	1
0004. Fideicomiso Desarrollos Industriales de Aguascalientes	1	1
0005. Fideicomisos de Inversión y Administración para el Desarrollo Económico del Estado	0	0
0007. Instituto de Asesoría y Defensoría Pública del Estado	1	1
0000. Instituto Aguascalentense de la Juventud	0	1
0000. Instituto Aguascalentense de las Mujeres	0	1
0000. Instituto Cultural de Aguascalientes	1	1
0001. Instituto de Capacitación para el Trabajo del Estado de Aguascalientes	1	1
0004. Instituto de Educación de Aguascalientes	1	1
0005. Instituto de Infraestructura Física Educativa del Estado de Aguascalientes	1	1
0008. Instituto de Seguridad y Servicios Sociales para los Servidores Públicos del Estado de Aguascalientes	1	1
0009. Instituto de Servicios de Salud del Estado	1	1
0010. Instituto de Vivienda Social y Ordenamiento de la Propiedad	1	1
0010. Instituto del Agua	1	0
0014. Instituto del Deporte del Estado de Aguascalientes	1	0
0015. Instituto Estatal de Seguridad Pública de Aguascalientes	1	1
0041. Instituto para el Desarrollo de la Sociedad del Conocimiento del Estado	1	1
0044. Instituto para la Educación de las Personas Jóvenes y Adultas de Aguascalientes	0	0
0060. Patronato de la Feria Nacional de San Marcos	1	1
0067. Procuraduría Estatal de Protección al Ambiente	1	1
0068. Radio y Televisión de Aguascalientes	1	1
0070. Secretaría Ejecutiva del Sistema Estatal Anticorrupción	0	NA
0070. Sistema para el Desarrollo Integral de la Familia del Estado	1	1
0075. Universidad Politécnica de Aguascalientes	1	1
0076. Universidad Tecnológica de Aguascalientes	1	1
0077. Universidad Tecnológica de Calvillo	1	1
0078. Universidad Tecnológica del Norte de Aguascalientes	1	1
0079. Universidad Tecnológica de El Retoño	1	0
0080. Universidad Tecnológica Metropolitana	0	0
0080. Instituto de Planeación del Estado de Aguascalientes	0	1
0080. Centro de Conciliación Laboral del Estado de Aguascalientes		1
0081. Sistema de Financiamiento de Aguascalientes		1
<b>PE. Poder Ejecutivo (administración pública centralizada)</b>	<b>1</b>	<b>0</b>
0064. Poder Ejecutivo (administración centralizada)	1	NC
<b>PJ. Poder Judicial</b>	<b>1</b>	<b>0</b>
0065. Poder Judicial	1	0
<b>PL. Poder Legislativo</b>	<b>1</b>	<b>1</b>
0066. Poder Legislativo	1	1
<b>PM. Paramunicipal</b>	<b>5</b>	<b>3</b>
0001. Comisión Ciudadana de Agua Potable y Alcantarillado del Municipio de Aguascalientes	0	NA
0004. Comisión de Agua Potable y Alcantarillado de Pabellón de Arteaga	0	NA
0005. Comisión de Agua Potable, Alcantarillado y Saneamiento del Municipio de Jesús María	0	1
0006. Comisión de Agua Potable, Alcantarillado y Saneamiento del Municipio de Tepezalá	0	0
0009. Instancia Municipal de las Mujeres de Cosío	0	NA
0017. Instituto Municipal Aguascalentense para la Cultura	0	NA
0018. Instituto Municipal de la Juventud de Aguascalientes	1	NA
0019. Instituto Municipal de la Mujer de Aguascalientes	1	NC
0040. Instituto Municipal de Planeación de Aguascalientes	1	0
0057. Organismo Operador de Agua del Municipio de San Francisco de los Romo	0	1

Ente Público	(a)	
	2021	2022
0059. Organismo Operador de Agua Potable, Alcantarillado y Saneamiento de Rincón de Romos	1	0
0060. Organismo Operador de Servicios de Agua de Calvillo	1	1
Total general	49	43
(b)	68	68

Nota: Ente público informante no contestó (NC) o reportó que no le aplica (NA).

**INICIO**



Indicador	<b>72</b> <b>PORCENTAJE DE LAS INVESTIGACIONES QUE LA FECC CONCLUYE ABSTENIÉNDOSE DE INVESTIGAR, ENVIANDO AL ARCHIVO TEMPORAL O DECRETANDO EL NO EJERCIENDO ACCIÓN PENAL</b>	Resultado	
		2021	2022
		<b>63</b>	<b>72.5</b>

Alineación con la Política Estatal Anticorrupción		Ficha Técnica	
<b>Eje 3</b>	Procesar las acusaciones por incumplir la norma, y sancionar a los	Sentido	Descendente
<b>Sub-eje 6</b>	Garantizar el desahogo de las investigaciones	Periodicidad	Anual
<b>Prioridad 31</b>	Establecer una política criminal en materia de delitos por hechos de corrupción	Unidad de medida	Porcentaje
		Método de cálculo	$[(a + b + c) / d] \times 100$

Variables	
<b>(a)</b>	Número de investigaciones en que FECC optó por abstenerse de investigar en el período t
<b>(b)</b>	Número de investigaciones que FECC mandó al archivo temporal en el período t
<b>(c)</b>	Número de investigaciones en las que FECC decretó el no ejercicio de la acción penal en el período t
<b>(d)</b>	Número de carpetas de investigación iniciadas por la FECC en el período t

Ente Público	(a)		(b)		(c)		(d)	
	2021	2022	2021	2022	2021	2022	2021	2022
0016. Fiscalía General del Estado	1	0	13	1	15	28	46	40

**INICIO**



Indicador	PROPORCIÓN DE JUICIOS ORALES RELACIONADOS CON DELITOS POR HECHOS DE CORRUPCIÓN CONCLUIDOS EN EL PERIODO DE REFERENCIA	Resultado  SESPEA	
		2021	2022
<b>73</b>		<b>0</b>	<b>0</b>
Alineación con la Política Estatal Anticorrupción		Ficha Técnica	
<b>Eje 3</b>	Procesar las acusaciones por incumplir la norma, y sancionar a los culpables	<b>Sentido</b>	Ascendente
<b>Sub-eje 6</b>	Garantizar el desahogo de las investigaciones	<b>Periodicidad</b>	Anual
<b>Prioridad 31</b>	Establecer una política criminal en materia de delitos por hechos de corrupción	<b>Unidad de medida</b>	Proporción
		<b>Método de cálculo</b>	(a / b)
Variables			
<b>(a)</b>	Número de sentencias relativas a hechos de corrupción emitidas por los Tribunales de Enjuiciamiento en el período t		
<b>(b)</b>	Número de autos de apertura de juicio oral dictados en el período t		

Ente Público	(a)		(b)	
	2021	2022	2021	2022
0016. Fiscalía General del Estado	0	3	3	0

**INICIO**



Indicador	PROPORCIÓN DE DELITOS DE INVESTIGACIÓN QUE SE RESUELVEN MEDIANTE UN PROCESO JURISDICCIONAL, EN RELACIÓN A AQUELLOS QUE CONCLUYEN MEDIANTE SOLUCIÓN ALTERNA DEL PROCEDIMIENTO O FORMAS DE TERMINACIÓN ANTICIPADA	Resultado  SESPEA	
		2021	2022
<b>74</b>		<b>4</b>	<b>0</b>

Alineación con la Política Estatal Anticorrupción		Ficha Técnica	
<b>Eje 3</b>	Procesar las acusaciones por incumplir la norma, y sancionar a los culpables	Sentido	Ascendente
<b>Sub-eje 6</b>	Garantizar el desahogo de las investigaciones	Periodicidad	Anual
<b>Prioridad 31</b>	Establecer una política criminal en materia de delitos por hechos de corrupción	Unidad de medida	Proporción
		Método de cálculo	$d / (a + b + c)$

Variables	
<b>(a)</b>	Número de acuerdos reparatorios aprobados en el período t
<b>(b)</b>	Número de suspensiones condicionales aprobadas en el período t
<b>(c)</b>	Número de procedimientos abreviados en el período t por la FECC
<b>(d)</b>	Número de autos de apertura de juicio oral derivados de hechos de corrupción presentados en el período t

Ente Público	(a)		(b)		(c)		(d)	
	2021	2022	2021	2022	2021	2022	2021	2022
0016. Fiscalía General del Estado	0	0	1	1	0	0	4	0

**INICIO**



Indicador	PROPORCIÓN ENTRE SENTENCIAS (ABSOLUTORIAS Y CONTENATORIAS) Y DENUNCIAS POR HECHOS DE CORRUPCIÓN	Resultado  SESPEA	
		2021	2022
<b>75</b>		<b>216.5</b>	<b>78</b>
Alineación con la Política Estatal Anticorrupción		Ficha Técnica	
<b>Eje 3</b>	Procesar las acusaciones por incumplir la norma, y sancionar a los culpables	Sentido	Descendente
<b>Sub-eje 6</b>	Garantizar el desahogo de las investigaciones	Periodicidad	Anual
<b>Prioridad 31</b>	Establecer una política criminal en materia de delitos por hechos de corrupción	Unidad de medida	Porcentaje
		Método de cálculo	a / (b + c)

**Variables**

<b>(a)</b>	Número de delitos denunciados en carpetas de investigación iniciadas durante el período t, por la FGE
<b>(b)</b>	Número de sentencias condenatorias emitidas en el período t, por delitos de corrupción
<b>(c)</b>	Número de sentencias absolutorias emitidas durante el período t, por delitos de corrupción

Ente Público	(a)		(b)		(c)	
	2021	2022	2021	2022	2021	2022
0016. Fiscalía General del Estado	433	390	*	*	*	*
0065. Poder Judicial	*	*	2	3	0	2

\* No fueron dirigidas preguntas al ente público puesto que no le era aplicable.

**INICIO**



Indicador	PORCENTAJE DE ENTES PÚBLICOS EN EL ESTADO CONECTADOS AL SISTEMA 1 DE LA PDE	Resultado	
		2021	2022
<b>76</b>		<b>10</b>	<b>42</b>
Alineación con la Política Estatal Anticorrupción		Ficha Técnica	
<b>Eje 3</b>	Procesar las acusaciones por incumplir la norma, y sancionar a los culpables	Sentido	Ascendente
<b>Sub-eje 6</b>	Garantizar el desahogo de las investigaciones	Periodicidad	Anual
<b>Prioridad 32</b>	Incorporar sistemas de inteligencia estandarizados e interoperables en los entes públicos orientados a la detección, e investigación de faltas administrativas y hechos de corrupción, derivados de la implementación de la PDN	Unidad de medida	Porcentaje
		Método de cálculo	$(a / b) \times 100$
Variables			
<b>(a)</b>	Número de entes públicos en el Estado de Aguascalientes que al concluir el período t, sí están conectados a la Plataforma Digital Estatal		
<b>(b)</b>	Número de Entes Públicos estatales y municipales al término del período t		

Ente público	(a)	
	2021	2022
PE. Poder Ejecutivo (administración pública centralizada)	0	0
0064. Poder Ejecutivo (administración centralizada)	0	0
PJ. Poder Judicial	1	1
0065. Poder Judicial	1	1
PL. Poder Legislativo	1	1
0066. Poder Legislativo	1	1
OD. Organismo Descentralizado	1	2
0001. Colegio de Educación Profesional Técnica del Estado de Aguascalientes	0	0
0002. Colegio de Estudios Científicos y Tecnológicos del Estado de Aguascalientes	0	0
0008. Comisión Estatal de Arbitraje Médico	0	0
0010. Escuela Normal de Aguascalientes	0	0
0011. Fideicomiso Complejo Tres Centurias	0	0
0014. Fideicomiso Desarrollos Industriales de Aguascalientes	0	0
0015. Fideicomisos de Inversión y Administración para el Desarrollo Económico del Estado	0	0
0017. Instituto de Asesoría y Defensoría Pública del Estado	0	0
0020. Instituto Aguascalentense de la Juventud	0	0
0021. Instituto Aguascalentense de las Mujeres	0	0
0022. Instituto Cultural de Aguascalientes	0	0
0023. Instituto de Capacitación para el Trabajo del Estado de Aguascalientes	0	0
0024. Instituto de Educación de Aguascalientes	0	0
0025. Instituto de Infraestructura Física Educativa del Estado de Aguascalientes	0	0
0028. Instituto de Seguridad y Servicios Sociales para los Servidores Públicos del Estado de Aguascalientes	0	0

Ente público	(a)	
	2021	2022
0029. Instituto de Servicios de Salud del Estado	0	0
0031. Instituto de Vivienda Social y Ordenamiento de la Propiedad	0	0
0032. Instituto del Agua	0	0
0034. Instituto del Deporte del Estado de Aguascalientes	0	0
0035. Instituto Estatal de Seguridad Pública de Aguascalientes	0	0
0043. Instituto para el Desarrollo de la Sociedad del Conocimiento del Estado	0	0
0044. Instituto para la Educación de las Personas Jóvenes y Adultas de Aguascalientes	0	0
0062. Patronato de la Feria Nacional de San Marcos	0	0
0067. Procuraduría Estatal de Protección al Ambiente	0	0
0068. Radio y Televisión de Aguascalientes	0	0
0070. Secretaría Ejecutiva del Sistema Estatal Anticorrupción	1	1
0072. Sistema para el Desarrollo Integral de la Familia del Estado	0	0
0075. Universidad Politécnica de Aguascalientes	0	0
0076. Universidad Tecnológica de Aguascalientes	0	0
0077. Universidad Tecnológica de Calvillo	0	0
0078. Universidad Tecnológica del Norte de Aguascalientes	0	0
0079. Universidad Tecnológica de El Retoño	0	0
0080. Universidad Tecnológica Metropolitana	0	0
0081. Instituto de Planeación del Estado de Aguascalientes	0	0
0082. Centro de Conciliación Laboral del Estado de Aguascalientes	0	0
0083. Sistema de Financiamiento de Aguascalientes	0	1
<b>OA. Organismo Autónomo</b>	<b>4</b>	<b>5</b>
0009. Comisión Estatal de Derechos Humanos	0	1
0016. Fiscalía General del Estado	1	1
0030. Instituto de Transparencia del Estado de Aguascalientes	0	0
0036. Instituto Estatal Electoral	1	1
0073. Tribunal Electoral del Estado	1	1
0074. Universidad Autónoma de Aguascalientes	1	1
<b>MU. Municipio (administración pública centralizada)</b>	<b>0</b>	<b>10</b>
0045. Municipio de Aguascalientes	0	1
0046. Municipio de Asientos	0	1
0047. Municipio de Calvillo	0	1
0048. Municipio de Cosío	0	1
0049. Municipio de El Llano	0	1
0050. Municipio de Jesús María	0	1
0051. Municipio de Pabellón de Arteaga	0	1
0052. Municipio de Rincón de Romos	0	0
0053. Municipio de San Francisco de los Romo	0	1
0054. Municipio de San José de Gracia	0	1
0055. Municipio de Tepezalá	0	1
<b>PM. Paramunicipal</b>	<b>0</b>	<b>10</b>
0003. Comisión Ciudadana de Agua Potable y Alcantarillado del Municipio de Aguascalientes	0	1
0004. Comisión de Agua Potable y Alcantarillado de Pabellón de Arteaga	0	1
0005. Comisión de Agua Potable, Alcantarillado y Saneamiento del Municipio de Jesús María	0	1
0006. Comisión de Agua Potable, Alcantarillado y Saneamiento del Municipio de Tepezalá	0	1
0019. Instancia Municipal de las Mujeres de Cosío	0	0
0037. Instituto Municipal Aguascalentense para la Cultura	0	1
0038. Instituto Municipal de la Juventud de Aguascalientes	0	1
0039. Instituto Municipal de la Mujer de Aguascalientes	0	1
0041. Instituto Municipal de Planeación de Aguascalientes	0	1
0057. Organismo Operador de Agua del Municipio de San Francisco de los Romo	0	1

Ente público	(a)	
	2021	2022
0059. Organismo Operador de Agua Potable, Alcantarillado y Saneamiento de Rincón de Romos	0	0
0060. Organismo Operador de Servicios de Agua de Calvillo	0	1
Total general	7	29
(b)	68	68

**INICIO**



Indicador	PORCENTAJE DE PERITOS ESPECIALIZADOS EN MATERIA DE DELITOS POR HECHOS DE CORRUPCIÓN ADSCRITOS A LA FISCALÍA GENERAL DEL ESTADO	Resultado  SESPEA			
		2021	2022		
<b>77</b>		<b>0</b>	<b>0</b>		
Alineación con la Política Estatal Anticorrupción		Ficha Técnica			
<b>Eje 3</b>	Procesar las acusaciones por incumplir la norma, y sancionar a los culpables	<b>Sentido</b>	Ascendente		
<b>Sub-eje 6</b>	Garantizar el desahogo de las investigaciones	<b>Periodicidad</b>	Anual		
<b>Prioridad 33</b>	Fortalecer las capacidades de investigación de la Fiscalía General del Estado y de la Fiscalía Especializada en Combate a la Corrupción en materia de delitos por hechos de corrupción	<b>Unidad de medida</b>	Porcentaje		
		<b>Método de cálculo</b>	$(a / b) \times 100$		
<b>Variables</b>					
<b>(a)</b>	Número de peritos especializados en materia de delitos por hechos de corrupción adscritos a la Fiscalía General del Estado en el período t				
<b>(b)</b>	Número total de peritos adscritos a la Fiscalía General del Estado en el período t				
Ente Público		<b>(a)</b>		<b>(b)</b>	
		2021	2022	2021	2022
0016. Fiscalía General del Estado		0	0	132	136

**INICIO**



Indicador	PORCENTAJE CARPETAS DE INVESTIGACIÓN QUE DERIVARON EN UN ESCRITO DE ACUSACIÓN	Resultado			
		2021	2022		
<b>78</b>		<b>13.04</b>	<b>15</b>		
Alineación con la Política Estatal Anticorrupción		Ficha Técnica			
<b>Eje 3</b>	Procesar las acusaciones por incumplir la norma, y sancionar a los culpables	<b>Sentido</b>	Ascendente		
<b>Sub-eje 6</b>	Garantizar el desahogo de las investigaciones	<b>Periodicidad</b>	Anual		
<b>Prioridad 33</b>	Fortalecer las capacidades de investigación de la Fiscalía General del Estado y de la Fiscalía Especializada en Combate a la Corrupción en materia de delitos por hechos de corrupción	<b>Unidad de medida</b>	Porcentaje		
		<b>Método de cálculo</b>	(a / b) x 100		
<b>Variables</b>					
<b>(a)</b>	Número de carpetas de investigación de las que FECC presentó un escrito de acusación por hechos de corrupción en el periodo t				
<b>(b)</b>	Número de carpetas de investigación iniciadas por la FECC en el periodo t				
Ente Público		<b>(a)</b>		<b>(b)</b>	
		2021	2022	2021	2022
0016. Fiscalía General del Estado		6	6	46	40

**INICIO**



Indicador	PROPORCIÓN ENTRE EL NÚMERO DE DENUNCIAS PRESENTADAS POR EL OSFAGS Y LOS OIC REPRESENTADOS EN EL CC, Y LOS IPRA	Resultado  SESPEA	
		2021	2022
<b>79</b>		<b>0</b>	<b>0</b>
Alineación con la Política Estatal Anticorrupción		Ficha Técnica	
<b>Eje 3</b>	Procesar las acusaciones por incumplir la norma, y sancionar a los culpables	Sentido	Descendente
<b>Sub-eje 6</b>	Garantizar el desahogo de las investigaciones	Periodicidad	Anual
<b>Prioridad 33</b>	Fortalecer las capacidades de investigación de la Fiscalía General del Estado y de la Fiscalía Especializada en Combate a la Corrupción en materia de delitos por hechos de corrupción	Unidad de medida	Proporción
		Método de cálculo	$(c + d + e) / (a + b)$

**Variables**

<b>(a)</b>	Número de denuncias presentadas por el OSFAGS ante el MP en el período t
<b>(b)</b>	Número de denuncias presentadas por todos los OIC representados en el CC ante el MP, en el período t
<b>(c)</b>	Número de IPRA admitidos en el período t, por todas las autoridades substanciadoras de los OIC representados en el CC y el OSFAGS, que tuvieron origen en una auditoría externa
<b>(d)</b>	Número de procedimientos iniciados en el período t, por todos los OIC representados en el CC, que se desprenden de una denuncia presentada por particulares o autoridades
<b>(e)</b>	Número de IPRA admitidos en el período t, por todos los OIC representados en el CC, que tuvieron origen en una auditoría interna del OIC

Ente Público	(a)		(b)		(c)		(d)		(e)	
	2021	2022	2021	2022	2021	2022	2021	2022	2021	2022
MU. Municipio (administración pública centralizada)	*	*	0	0	112	32	1,036	358	44	0
0045. Municipio de Aguascalientes	*	*	0	0	2	0	984	74	0	0
0046. Municipio de Asientos	*	*	0	0	21	3	37	32	21	0
0047. Municipio de Calvillo	*	*	0	0	16	0	0	6	0	0
0048. Municipio de Cosío	*	*	0	0	0	1	3	8	0	0
0049. Municipio de El Llano	*	*	0	0	0	0	0	0	0	0
0050. Municipio de Jesús María	*	*	0	0	2	0	0	88	0	0
0051. Municipio de Pabellón de Arteaga	*	*	0	0	59	0	2	58	2	0
0052. Municipio de Rincón de Romos	*	*	0	0	12	0	9	0	20	0
0053. Municipio de San Francisco de los Romo	*	*	0	0	0	0	0	0	1	0
0054. Municipio de San José de Gracia	*	*	0	0	0	28	1	92	0	0
0055. Municipio de Tepezalá	*	*	0	0	0	0	0	0	0	0
PE. Poder Ejecutivo (administración pública centralizada)	*	*	0	0	32	0	235	0	0	0
0064. Poder Ejecutivo (administración centralizada)	*	*	0	NC	32	NC	235	NC	0	NC
PL. Poder Legislativo	0	0	*	*	0	0	*	*	*	*

0066. Poder Legislativo	0	0	*	*	0	0	*	*	*	*
Total general	0	0	0	0	144	32	1,271	358	44	0

Nota: Ente público informante no contestó (NC) o reportó que no le aplica (NA).

\* No fueron dirigidas preguntas al ente público puesto que no le era aplicable.

**INICIO**



Indicador	PORCENTAJE DE SECRETARÍAS DE SEGURIDAD PÚBLICA MUNICIPALES (O EQUIVALENTE) QUE CUENTAN CON ÁREA DE ASUNTOS INTERNOS	Resultado  SESPEA	
		2021	2022
<b>80</b>		<b>54</b>	<b>54</b>
Alineación con la Política Estatal Anticorrupción		Ficha Técnica	
<b>Eje 3</b>	Procesar las acusaciones por incumplir la norma, y sancionar a los culpables	Sentido	Ascendente
<b>Sub-eje 6</b>	Garantizar el desahogo de las investigaciones	Periodicidad	Anual
<b>Prioridad 34</b>	Combatir las redes de corrupción en las corporaciones policiales	Unidad de medida	Porcentaje
		Método de cálculo	(a / b) x 100
Variables			
<b>(a)</b>	Número de Secretarías de Seguridad Pública Municipales (o equivalente) que cuentan con área de asuntos internos		
<b>(b)</b>	Número total de Secretarías de Seguridad Pública municipales (o su equivalente) en el Estado de Aguascalientes		

Ente Público	(a)	
	2021	2022
MU. Municipio (administración pública centralizada)	6	6
0045. Municipio de Aguascalientes	1	1
0046. Municipio de Asientos	1	1
0047. Municipio de Calvillo	0	0
0048. Municipio de Cosío	0	NA
0049. Municipio de El Llano	0	NA
0050. Municipio de Jesús María	1	1
0051. Municipio de Pabellón de Arteaga	0	1
0052. Municipio de Rincón de Romos	1	NC
0053. Municipio de San Francisco de los Romo	1	1
0054. Municipio de San José de Gracia	1	1
0055. Municipio de Tepezalá	0	0
<b>Total general</b>	<b>6</b>	<b>6</b>
<b>(b)</b>	<b>11</b>	<b>11</b>

Nota: Ente público informante no contestó (NC) o reportó que no le aplica (NA).

**INICIO**



Indicador	PROPORCIÓN DE POLICÍAS QUE PRESENTAN SU BAJA POR RENUNCIA A LA SECRETARÍA DE SEGURIDAD PÚBLICA DE LOS MUNICIPIOS (O SU EQUIVALENTE) TRAS HABER SIDO INVESTIGADOS Y ACUSADOS ANTE LA COMISIÓN DE HONOR Y JUSTICIA (O SU EQUIVALENTE) ANTES DE QUE SE EMITA RESOLUCIÓN	Resultado	
		2021	2022
<b>81</b>		<b>0.14</b>	<b>0.76</b>

Alineación con la Política Estatal Anticorrupción		Ficha Técnica	
<b>Eje 3</b>	Procesar las acusaciones por incumplir la norma, y sancionar a los culpables	Sentido	Descendente
<b>Sub-eje 6</b>	Garantizar el desahogo de las investigaciones	Periodicidad	Anual
<b>Prioridad 34</b>	Combatir las redes de corrupción en las corporaciones policiales	Unidad de medida	Proporción
		Método de cálculo	(a / b)

Variables	
<b>(a)</b>	Número de integrantes operativos de la Secretaría de Seguridad Pública municipal (o su equivalente) que presentaron su baja por renuncia luego de haber sido investigados y acusados ante la Comisión de Honor y Justicia (o su equivalente) antes de que se emita la resolución
<b>(b)</b>	Número de resoluciones dictadas por la Comisión de Honor y Justicia en el período t, por las faltas cometidas por los integrantes operativos de la Secretaría de Seguridad Pública municipal (o su equivalente)

Ente Público	(a)		(b)	
	2021	2022	2021	2022
MU. Municipio (administración pública centralizada)	4	26	29	34
0045. Municipio de Aguascalientes	2	0	11	NA
0046. Municipio de Asientos	0	0	4	0
0047. Municipio de Calvillo	0	0	0	0
0048. Municipio de Cosío	0	0	0	0
0049. Municipio de El Llano	0	NA	0	NA
0050. Municipio de Jesús María	1	0	1	1
0051. Municipio de Pabellón de Arteaga	0	0	0	0
0052. Municipio de Rincón de Romos	0	NC	0	NC
0053. Municipio de San Francisco de los Romo	1	26	13	30
0054. Municipio de San José de Gracia	0	0	0	3
0055. Municipio de Tepezalá	0	0	0	0
<b>Total general</b>	<b>4</b>	<b>26</b>	<b>29</b>	<b>34</b>

Nota: Ente público informante no contestó (NC) o reportó que no le aplica (NA).

**INICIO**



Indicador	PORCENTAJE DE MUNICIPIOS QUE SEÑALAN EXPRESAMENTE LAS CONDUCTAS QUE AMERITAN LA APLICACIÓN DE CORRECTIVOS DISCIPLINARIOS A LOS POLICÍAS	Resultado  SESPEA	
		2021	2022
<b>82</b>		<b>91</b>	<b>91</b>
Alineación con la Política Estatal Anticorrupción		Ficha Técnica	
<b>Eje 3</b>	Procesar las acusaciones por incumplir la norma, y sancionar a los culpables	Sentido	Ascendente
<b>Sub-eje 6</b>	Garantizar el desahogo de las investigaciones	Periodicidad	Anual
<b>Prioridad 34</b>	Combatir las redes de corrupción en las corporaciones policiales	Unidad de medida	Porcentaje
		Método de cálculo	(a / b) x 100
Variables			
<b>(a)</b>	Número de Municipios con disposiciones normativas que señalan expresamente las conductas que ameritan la aplicación de correctivos disciplinarios a los policías		
<b>(b)</b>	Número de municipios en el Estado		

Ente Público	<b>(a)</b>	
	2021	2022
MU. Municipio (administración pública centralizada)	10	10
0045. Municipio de Aguascalientes	1	1
0046. Municipio de Asientos	1	1
0047. Municipio de Calvillo	1	1
0048. Municipio de Cosío	1	1
0049. Municipio de El Llano	1	1
0050. Municipio de Jesús María	1	1
0051. Municipio de Pabellón de Arteaga	1	1
0052. Municipio de Rincón de Romos	1	NC
0053. Municipio de San Francisco de los Romo	1	1
0054. Municipio de San José de Gracia	1	1
0055. Municipio de Tepezalá	0	1
<b>Total general</b>	<b>10</b>	<b>10</b>
<b>(b)</b>	<b>11</b>	<b>11</b>

Nota: Ente público informante no contestó (NC)

**INICIO**



Indicador	PORCENTAJE DE MUNICIPIOS CON INSTRUMENTOS PARA DISTRIBUIR EQUITATIVAMENTE EL PRESUPUESTO PARTICIPATIVO, ASÍ COMO CON NORMAS PARA PREVENIR EL CONFLICTO DE INTERÉS EN SU ASIGNACIÓN	Resultado	
		2021	2022
<b>83</b>		<b>31.81</b>	<b>59.09</b>
Alineación con la Política Estatal Anticorrupción		Ficha Técnica	
<b>Eje 4</b>	Controlar los recursos públicos	Sentido	Ascendente
<b>Sub-eje 7</b>	Garantizar que los funcionarios actúen conforme a criterios objetivos	Periodicidad	Anual
<b>Prioridad 35</b>	Impulsar la creación y homologación de principios normativos en materia de cabildo y conflicto de interés dirigidos a la prevención y sanción de hechos de corrupción	Unidad de medida	Porcentaje
		Método de cálculo	$\{[(a + b) / c] / 2\} \times 100$

Variables	
<b>(a)</b>	Número de municipios cuyas normas prevén instrumentos públicos para distribuir equitativamente los recursos públicos sujetos a presupuesto participativo, vigentes al término del período t
<b>(b)</b>	Número de municipios cuyas normas prevén disposiciones para prevenir el conflicto de interés en la asignación de los recursos públicos sujetos a presupuesto participativo, vigentes al término del período t
<b>(c)</b>	Número de municipios en el Estado

Ente Público	(a)		(b)	
	2021	2022	2021	2022
MU. Municipio (administración pública centralizada)	3	8	4	5
0045. Municipio de Aguascalientes	NC	1	1	1
0046. Municipio de Asientos	0	1	1	NC
0047. Municipio de Calvillo	0	1	0	1
0048. Municipio de Cosío	0	1	0	0
0049. Municipio de El Llano	1	0	0	0
0050. Municipio de Jesús María	0	1	1	1
0051. Municipio de Pabellón de Arteaga	0	NA	0	NA
0052. Municipio de Rincón de Romos	NC	1	NC	1
0053. Municipio de San Francisco de los Romo	1	NA	0	NA
0054. Municipio de San José de Gracia	1	1	0	1
0055. Municipio de Tepezalá	0	1	1	0
<b>Total general</b>	<b>3</b>	<b>8</b>	<b>4</b>	<b>5</b>
<b>(c)</b>	<b>11</b>	<b>11</b>	<b>11</b>	<b>11</b>

Nota: Ente público informante no contestó (NC) o reportó que no le aplica (NA).

**INICIO**



Indicador	Resultado	
		2021
<b>84</b>	<b>5.88</b>	<b>11.76</b>
<b>PORCENTAJE DE ENTES PÚBLICOS DEL ESTADO DONDE SE REALIZARON AUDITORÍAS ARCHIVÍSTICAS</b>		
<b>Alineación con la Política Estatal Anticorrupción</b>		
<b>Eje 4</b>	Controlar los recursos públicos	
<b>Sub-eje 7</b>	Garantizar que los funcionarios actúen conforme a criterios objetivos	
<b>Prioridad 36</b>	Impulsar políticas de archivo y procesos homologados de gestión documental, en colaboración con el Sistema Nacional de Archivos y el SNT, que mejoren la calidad de la información que las entidades públicas registran mediante sistemas informáticos actualizados	
<b>Ficha Técnica</b>		
Sentido	Ascendente	
Periodicidad	Anual	
Unidad de medida	Porcentaje	
Método de cálculo	$(a / b) \times 100$	

Variables	
<b>(a)</b>	Número de Entes Públicos del Estado que realizaron auditorías archivísticas durante el período t
<b>(b)</b>	Número de Entes Públicos estatales y municipales al término del período t

Ente Público	(a)	
	2021	2022
<b>MU. Municipio (administración pública centralizada)</b>	<b>0</b>	<b>1</b>
0045. Municipio de Aguascalientes	0	0
0046. Municipio de Asientos	0	0
0047. Municipio de Calvillo	0	NA
0048. Municipio de Cosío	0	0
0049. Municipio de El Llano	0	0
0050. Municipio de Jesús María	0	1
0051. Municipio de Pabellón de Arteaga	0	0
0052. Municipio de Rincón de Romos	0	0
0053. Municipio de San Francisco de los Romo	0	0
0054. Municipio de San José de Gracia	0	0
0055. Municipio de Tepezalá	0	0
<b>OA. Organismo Autónomo</b>	<b>1</b>	<b>0</b>
0009. Comisión Estatal de Derechos Humanos	0	0
0016. Fiscalía General del Estado	1	0
0030. Instituto de Transparencia del Estado de Aguascalientes	0	0
0036. Instituto Estatal Electoral	0	0
0073. Tribunal Electoral del Estado	0	0
0074. Universidad Autónoma de Aguascalientes	0	0
<b>OD. Organismo Descentralizado</b>	<b>1</b>	<b>5</b>
0001. Colegio de Educación Profesional Técnica del Estado de Aguascalientes	0	1
0002. Colegio de Estudios Científicos y Tecnológicos del Estado de Aguascalientes	0	0

Ente Público	(a)	
	2021	2022
0008. Comisión Estatal de Arbitraje Médico	0	1
0010. Escuela Normal de Aguascalientes	0	0
0011. Fideicomiso Complejo Tres Centurias	NC	0
0014. Fideicomiso Desarrollos Industriales de Aguascalientes	0	0
0015. Fideicomisos de Inversión y Administración para el Desarrollo Económico del Estado	0	0
0017. Instituto de Asesoría y Defensoría Pública del Estado	0	0
0020. Instituto Aguascalentense de la Juventud	NC	1
0021. Instituto Aguascalentense de las Mujeres	0	0
0022. Instituto Cultural de Aguascalientes	0	0
0023. Instituto de Capacitación para el Trabajo del Estado de Aguascalientes	0	0
0024. Instituto de Educación de Aguascalientes	0	0
0025. Instituto de Infraestructura Física Educativa del Estado de Aguascalientes	1	0
0028. Instituto de Seguridad y Servicios Sociales para los Servidores Públicos del Estado de Aguascalientes	0	0
0029. Instituto de Servicios de Salud del Estado	0	0
0031. Instituto de Vivienda Social y Ordenamiento de la Propiedad	0	0
0032. Instituto del Agua	0	1
0034. Instituto del Deporte del Estado de Aguascalientes	0	0
0035. Instituto Estatal de Seguridad Pública de Aguascalientes	0	0
0043. Instituto para el Desarrollo de la Sociedad del Conocimiento del Estado	0	1
0044. Instituto para la Educación de las Personas Jóvenes y Adultas de Aguascalientes	0	0
0062. Patronato de la Feria Nacional de San Marcos	0	NA
0067. Procuraduría Estatal de Protección al Ambiente	0	0
0068. Radio y Televisión de Aguascalientes	0	0
0070. Secretaría Ejecutiva del Sistema Estatal Anticorrupción	0	0
0072. Sistema para el Desarrollo Integral de la Familia del Estado	0	0
0075. Universidad Politécnica de Aguascalientes	0	0
0076. Universidad Tecnológica de Aguascalientes	0	0
0077. Universidad Tecnológica de Calvillo	0	0
0078. Universidad Tecnológica del Norte de Aguascalientes	0	0
0079. Universidad Tecnológica de El Retoño	0	NA
0080. Universidad Tecnológica Metropolitana	0	0
0081. Instituto de Planeación del Estado de Aguascalientes	NC	0
0082. Centro de Conciliación Laboral del Estado de Aguascalientes		0
0083. Sistema de Financiamiento de Aguascalientes		0
<b>PE. Poder Ejecutivo (administración pública centralizada)</b>	<b>0</b>	<b>NC</b>
0064. Poder Ejecutivo (administración centralizada)	0	NC
<b>PJ. Poder Judicial</b>	<b>0</b>	<b>1</b>
0065. Poder Judicial	0	1
<b>PL. Poder Legislativo</b>	<b>0</b>	<b>0</b>
0066. Poder Legislativo	0	0
<b>PM. Paramunicipal</b>	<b>2</b>	<b>1</b>
0003. Comisión Ciudadana de Agua Potable y Alcantarillado del Municipio de Aguascalientes	0	0
0004. Comisión de Agua Potable y Alcantarillado de Pabellón de Arteaga	0	0
0005. Comisión de Agua Potable, Alcantarillado y Saneamiento del Municipio de Jesús María	NC	0
0006. Comisión de Agua Potable, Alcantarillado y Saneamiento del Municipio de Tepezalá	0	NA
0019. Instancia Municipal de las Mujeres de Cosío	0	NA
0037. Instituto Municipal Aguascalentense para la Cultura	0	NA
0038. Instituto Municipal de la Juventud de Aguascalientes	1	1
0039. Instituto Municipal de la Mujer de Aguascalientes	0	NC
0041. Instituto Municipal de Planeación de Aguascalientes	0	0
0057. Organismo Operador de Agua del Municipio de San Francisco de los Romo	0	0

Ente Público	(a)	
	2021	2022
0059. Organismo Operador de Agua Potable, Alcantarillado y Saneamiento de Rincón de Romos	1	0
0060. Organismo Operador de Servicios de Agua de Calvillo	0	0
Total general	4	8
<b>(b)</b>	68	68

Nota: Ente público informante no contestó (NC) o reportó que no le aplica (NA).

**INICIO**



Indicador	PORCENTAJE DE PROGRAMAS SOCIALES DE LA ADMINISTRACIÓN PÚBLICA ESTATAL QUE CUENTAN CON UN PADRÓN DE BENEFICIARIOS	Resultado	
		2021	2022
<b>85</b>		<b>72.37</b>	<b>88</b>
Alineación con la Política Estatal Anticorrupción		Ficha Técnica	
<b>Eje 4</b>	Controlar los recursos públicos	Sentido	Ascendente
<b>Sub-eje 7</b>	Garantizar que los funcionarios actúen conforme a criterios objetivos	Periodicidad	Anual
<b>Prioridad 37</b>	Generar un sistema único que integre información sobre las políticas sociales, que incluya un catálogo nacional de programas sociales y un padrón universal de beneficiarios que aproveche la información pública existente	Unidad de medida	Porcentaje
		Método de cálculo	$(a / b) \times 100$
Variables			
<b>(a)</b>	Número de programas sociales de la administración pública estatal, vigentes al término del período t, que cuenta con un padrón de beneficiarios		
<b>(b)</b>	Número de programas sociales de la administración pública estatal, vigentes al término del período t		

Ente Público	(a)		(b)	
	2021	2022	2021	2022
<b>OA. Organismo Autónomo</b>	<b>2</b>	<b>2</b>	<b>1</b>	<b>1</b>
0009. Comisión Estatal de Derechos Humanos	0	0	0	0
0016. Fiscalía General del Estado	1	1	NA	NA
0030. Instituto de Transparencia del Estado de Aguascalientes	NA	NA	NA	NA
0036. Instituto Estatal Electoral	NA	NA	NA	0
0073. Tribunal Electoral del Estado	NA	NA	NA	0
0074. Universidad Autónoma de Aguascalientes	1	1	1	1
<b>OD. Organismo Descentralizado</b>	<b>47</b>	<b>36</b>	<b>69</b>	<b>43</b>
0001. Colegio de Educación Profesional Técnica del Estado de Aguascalientes	0	1	0	1
0002. Colegio de Estudios Científicos y Tecnológicos del Estado de Aguascalientes	0	NA	0	NA
0008. Comisión Estatal de Arbitraje Médico	0	NA	0	NA
0010. Escuela Normal de Aguascalientes	0	NA	0	NA
0011. Fideicomiso Complejo Tres Centurias	0	NA	0	NA
0014. Fideicomiso Desarrollos Industriales de Aguascalientes	0	NA	0	NA
0015. Fideicomisos de Inversión y Administración para el Desarrollo Económico del Estado	0	NA	0	NA
0017. Instituto de Asesoría y Defensoría Pública del Estado	0	NA	0	NA
0020. Instituto Aguascalentense de la Juventud	4	4	4	4
0021. Instituto Aguascalentense de las Mujeres	0	3	3	3
0022. Instituto Cultural de Aguascalientes	3	3	11	11
0023. Instituto de Capacitación para el Trabajo del Estado de Aguascalientes	0	NA	0	NA
0024. Instituto de Educación de Aguascalientes	26	2	26	2
0025. Instituto de Infraestructura Física Educativa del Estado de Aguascalientes	0	NA	0	NA
0028. Instituto de Seguridad y Servicios Sociales para los Servidores Públicos del Estado de Aguascalientes	0	1	0	1

Ente Público	(a)		(b)	
	2021	2022	2021	2022
0029. Instituto de Servicios de Salud del Estado	1	1	1	1
0031. Instituto de Vivienda Social y Ordenamiento de la Propiedad	1	1	1	1
0032. Instituto del Agua	0	NA	0	NA
0034. Instituto del Deporte del Estado de Aguascalientes	0	6	0	6
0035. Instituto Estatal de Seguridad Pública de Aguascalientes	0	NA	0	NA
0043. Instituto para el Desarrollo de la Sociedad del Conocimiento del Estado	2	2	4	2
0044. Instituto para la Educación de las Personas Jóvenes y Adultas de Aguascalientes	1	NA	1	NA
0062. Patronato de la Feria Nacional de San Marcos	0	0	0	0
0067. Procuraduría Estatal de Protección al Ambiente	0	NA	8	NA
0068. Radio y Televisión de Aguascalientes	0	NA	0	NA
0070. Secretaría Ejecutiva del Sistema Estatal Anticorrupción	0	NA	0	NA
0072. Sistema para el Desarrollo Integral de la Familia del Estado	7	7	7	7
0075. Universidad Politécnica de Aguascalientes	1	NA	1	NA
0076. Universidad Tecnológica de Aguascalientes	0	NA	0	NA
0077. Universidad Tecnológica de Calvillo	0	NA	0	NA
0078. Universidad Tecnológica del Norte de Aguascalientes	1	NA	2	NA
0079. Universidad Tecnológica de El Retoño	0	5	0	4
0080. Universidad Tecnológica Metropolitana	0	NA	0	NA
0081. Instituto de Planeación del Estado de Aguascalientes	NC	NC	NC	NC
0082. Centro de Conciliación Laboral del Estado de Aguascalientes		NA		NA
0083. Sistema de Financiamiento de Aguascalientes		NA		NA
PE. Poder Ejecutivo (administración pública centralizada)	6	6	6	6
0064. Poder Ejecutivo (administración centralizada)	6	6	6	6
<b>Total general</b>	<b>55</b>	<b>44</b>	<b>76</b>	<b>50</b>

Nota: Ente público informante no contestó (NC) o reportó que no le aplica (NA).

**INICIO**



Indicador	PORCENTAJE DE PROGRAMAS SOCIALES DE LA ADMINISTRACIÓN PÚBLICA MUNICIPAL QUE CUENTAN CON UN PADRÓN DE BENEFICIARIOS	Resultado  SESPEA	
		2021	2022
<b>86</b>		<b>113.64</b>	<b>75</b>
Alineación con la Política Estatal Anticorrupción		Ficha Técnica	
<b>Eje 4</b>	Controlar los recursos públicos	Sentido	Ascendente
<b>Sub-eje 7</b>	Garantizar que los funcionarios actúen conforme a criterios objetivos	Periodicidad	Anual
<b>Prioridad 37</b>	Generar un sistema único que integre información sobre las políticas sociales, que incluya un catálogo nacional de programas sociales y un padrón universal de beneficiarios que aproveche la información pública existente	Unidad de medida	Porcentaje
		Método de cálculo	$(a / b) \times 100$
<b>Variables</b>			
<b>(a)</b>	Número de programas sociales de la administración pública municipal, vigentes al término del período t, que cuenta con un padrón de beneficiarios		
<b>(b)</b>	Número de programas sociales de la administración pública municipal, vigentes al término del período t		

Ente Público	(a)		(b)	
	2021	2022	2021	2022
<b>MU. Municipio (administración pública centralizada)</b>	49	32	42	40
0045. Municipio de Aguascalientes	13	11	17	18
0046. Municipio de Asientos	1	NC	1	NC
0047. Municipio de Calvillo	6	7	6	7
0048. Municipio de Cosío	1	NA	1	NA
0049. Municipio de El Llano	3	2	3	3
0050. Municipio de Jesús María	1	2	2	2
0051. Municipio de Pabellón de Arteaga	4	5	1	5
0052. Municipio de Rincón de Romos	2	NA	2	NA
0053. Municipio de San Francisco de los Romo	15	5	2	5
0054. Municipio de San José de Gracia	2	NA	6	NA
0055. Municipio de Tepezalá	1	NC	1	NC
<b>PM. Paramunicipal</b>	1	4	2	8
0003. Comisión Ciudadana de Agua Potable y Alcantarillado del Municipio de Aguascalientes	1	1	1	2
0004. Comisión de Agua Potable y Alcantarillado de Pabellón de Arteaga	0	NA	0	NA
0005. Comisión de Agua Potable, Alcantarillado y Saneamiento del Municipio de Jesús María	NC	0	NC	3
0006. Comisión de Agua Potable, Alcantarillado y Saneamiento del Municipio de Tepezalá	0	NC	0	NA
0019. Instancia Municipal de las Mujeres de Cosío	0	1	0	NA
0037. Instituto Municipal Aguascalentense para la Cultura	0	0	0	0
0038. Instituto Municipal de la Juventud de Aguascalientes	NC	NA	NC	1
0039. Instituto Municipal de la Mujer de Aguascalientes	0	1	0	1
0041. Instituto Municipal de Planeación de Aguascalientes	0	NA	1	NA

Ente Público	(a)		(b)	
	2021	2022	2021	2022
0057. Organismo Operador de Agua del Municipio de San Francisco de los Romo	0	0	0	0
0059. Organismo Operador de Agua Potable, Alcantarillado y Saneamiento de Rincón de Romos	0	NA	0	NA
0060. Organismo Operador de Servicios de Agua de Calvillo	0	1	0	1
<b>Total general</b>	<b>50</b>	<b>36</b>	<b>44</b>	<b>48</b>

Nota: Ente público informante no contestó (NC) o reportó que no le aplica (NA).

**INICIO**



Indicador	DISPONIBILIDAD DEL SISTEMA 3 DE LA PLATAFORMA DIGITAL ESTATAL	Resultado  SESPEA	
		2021	2022
<b>87</b>		<b>1</b>	<b>1</b>
Alineación con la Política Estatal Anticorrupción		Ficha Técnica	
<b>Eje 4</b>	Controlar los recursos públicos	Sentido	Ascendente
<b>Sub-eje 7</b>	Garantizar que los funcionarios actúen conforme a criterios objetivos	Periodicidad	Anual
<b>Prioridad 38</b>	Desarrollar e implementar un sistema único de información sobre compras y adquisiciones públicas, que incluya un padrón nacional de proveedores de gobierno y un sistema nacional homologado de contrataciones públicas, vinculados a la PDN	Unidad de medida	Número
		Método de cálculo	(a)
<b>Variables</b>			
(a)	Puesta en operación del Sistema de Información Estatal de Servidores públicos y particulares sancionados, previsto en la Ley del Sistema Estatal Anticorrupción de Aguascalientes		
Ente Público		(a)	
		2021	2022
0070. Secretaría Ejecutiva del Sistema Estatal Anticorrupción		1	1

**INICIO**



Indicador	PORCENTAJE DE ENTES PÚBLICOS QUE CUENTAN CON DISPOSICIONES NORMATIVAS QUE DEFINEN EL MONTO ASÍ COMO LAS HIPÓTESIS PARA OTORGAR DESCUENTOS	Resultado	
		2021	2022
<b>88</b>		<b>91.67</b>	<b>95</b>
Alineación con la Política Estatal Anticorrupción		Ficha Técnica	
<b>Eje 4</b>	Controlar los recursos públicos	Sentido	Ascendente
<b>Sub-eje 7</b>	Garantizar que los funcionarios actúen conforme a criterios objetivos	Periodicidad	Anual
<b>Prioridad 39</b>	Promover que el otorgamiento de descuentos y la cuantía de los mismos, se sujeten a lineamientos preestablecidos, sin que los servidores públicos cuenten con facultades discrecionales	Unidad de medida	Porcentaje
		Método de cálculo	(a / b) x 100
<b>Variables</b>			
<b>(a)</b>	Número de entes públicos que cuentan con disposiciones normativas que definen el monto así como las hipótesis para otorgar descuentos		
<b>(b)</b>	Número de entes públicos facultados para otorgar descuentos, en el período t		

Ente Público	(a)		(b)	
	2021	2022	2021	2022
<b>MU. Municipio (administración pública centralizada)</b>	<b>7</b>	<b>9</b>	<b>8</b>	<b>9</b>
0045. Municipio de Aguascalientes	1	1	1	1
0046. Municipio de Asientos	0	1	0	1
0047. Municipio de Calvillo	1	1	1	1
0048. Municipio de Cosío	1	1	1	1
0049. Municipio de El Llano	0	1	1	1
0050. Municipio de Jesús María	1	1	1	1
0051. Municipio de Pabellón de Arteaga	1	1	1	1
0052. Municipio de Rincón de Romos	NC	NA	NC	NA
0053. Municipio de San Francisco de los Romo	1	1	1	1
0054. Municipio de San José de Gracia	1	1	1	1
0055. Municipio de Tepezalá	0	0	0	0
<b>OA. Organismo Autónomo</b>	<b>2</b>	<b>2</b>	<b>2</b>	<b>2</b>
0009. Comisión Estatal de Derechos Humanos	0	NA	0	NA
0016. Fiscalía General del Estado	1	1	1	1
0030. Instituto de Transparencia del Estado de Aguascalientes	0	NA	0	0
0036. Instituto Estatal Electoral	0	NA	0	NA
0073. Tribunal Electoral del Estado	0	NA	0	NA
0074. Universidad Autónoma de Aguascalientes	1	1	1	1
<b>OD. Organismo Descentralizado</b>	<b>18</b>	<b>20</b>	<b>20</b>	<b>23</b>
0001. Colegio de Educación Profesional Técnica del Estado de Aguascalientes	0	0	0	1
0002. Colegio de Estudios Científicos y Tecnológicos del Estado de Aguascalientes	1	1	1	1
0008. Comisión Estatal de Arbitraje Médico	0	NA	0	NA

Ente Público	(a)		(b)	
	2021	2022	2021	2022
0010. Escuela Normal de Aguascalientes	0	1	0	1
0011. Fideicomiso Complejo Tres Centurias	1	NA	1	1
0014. Fideicomiso Desarrollos Industriales de Aguascalientes	1	1	1	1
0015. Fideicomisos de Inversión y Administración para el Desarrollo Económico del Estado	0	NA	0	NA
0017. Instituto de Asesoría y Defensoría Pública del Estado	0	NA	0	NA
0020. Instituto Aguascalentense de la Juventud	0	1	0	1
0021. Instituto Aguascalentense de las Mujeres	0	NA	0	NA
0022. Instituto Cultural de Aguascalientes	1	1	1	1
0023. Instituto de Capacitación para el Trabajo del Estado de Aguascalientes	1	1	1	1
0024. Instituto de Educación de Aguascalientes	1	1	1	1
0025. Instituto de Infraestructura Física Educativa del Estado de Aguascalientes	0	NA	0	0
0028. Instituto de Seguridad y Servicios Sociales para los Servidores Públicos del Estado de Aguascalientes	1	NA	1	1
0029. Instituto de Servicios de Salud del Estado	1	0	1	0
0031. Instituto de Vivienda Social y Ordenamiento de la Propiedad	1	1	1	1
0032. Instituto del Agua	1	1	1	1
0034. Instituto del Deporte del Estado de Aguascalientes	1	1	1	1
0035. Instituto Estatal de Seguridad Pública de Aguascalientes	0	NA	0	NA
0043. Instituto para el Desarrollo de la Sociedad del Conocimiento del Estado	1	1	1	1
0044. Instituto para la Educación de las Personas Jóvenes y Adultas de Aguascalientes	0	NA	0	NA
0062. Patronato de la Feria Nacional de San Marcos	1	1	1	1
0067. Procuraduría Estatal de Protección al Ambiente	0	1	1	1
0068. Radio y Televisión de Aguascalientes	0	NA	0	NA
0070. Secretaría Ejecutiva del Sistema Estatal Anticorrupción	0	NA	0	NA
0072. Sistema para el Desarrollo Integral de la Familia del Estado	1	1	1	1
0075. Universidad Politécnica de Aguascalientes	1	1	1	1
0076. Universidad Tecnológica de Aguascalientes	0	1	1	1
0077. Universidad Tecnológica de Calvillo	1	1	1	1
0078. Universidad Tecnológica del Norte de Aguascalientes	0	0	0	0
0079. Universidad Tecnológica de El Retoño	1	1	1	1
0080. Universidad Tecnológica Metropolitana	1	1	1	1
0081. Instituto de Planeación del Estado de Aguascalientes	NC	NC	NC	NC
0082. Centro de Conciliación Laboral del Estado de Aguascalientes		0		0
0083. Sistema de Financiamiento de Aguascalientes		1		1
<b>PE. Poder Ejecutivo (administración pública centralizada)</b>	<b>1</b>	<b>1</b>	<b>1</b>	<b>1</b>
0064. Poder Ejecutivo (administración centralizada)	1	1	1	1
<b>PJ. Poder Judicial</b>	<b>0</b>	<b>NA</b>	<b>0</b>	<b>NA</b>
0065. Poder Judicial	0	NA	0	NA
<b>PL. Poder Legislativo</b>	<b>NC</b>	<b>NA</b>	<b>NC</b>	<b>NA</b>
0066. Poder Legislativo	NC	NA	NC	NA
<b>PM. Paramunicipal</b>	<b>5</b>	<b>6</b>	<b>5</b>	<b>5</b>
0003. Comisión Ciudadana de Agua Potable y Alcantarillado del Municipio de Aguascalientes	1	1	1	1
0004. Comisión de Agua Potable y Alcantarillado de Pabellón de Arteaga	1	1	1	1
0005. Comisión de Agua Potable, Alcantarillado y Saneamiento del Municipio de Jesús María	NC	1	NC	1
0006. Comisión de Agua Potable, Alcantarillado y Saneamiento del Municipio de Tepezalá	0	NA	0	NA
0019. Instancia Municipal de las Mujeres de Cosío	0	NA	0	NA
0037. Instituto Municipal Aguascalentense para la Cultura	0	NA	0	NA
0038. Instituto Municipal de la Juventud de Aguascalientes	NC	NA	NC	NA
0039. Instituto Municipal de la Mujer de Aguascalientes	0	NA	0	NA
0041. Instituto Municipal de Planeación de Aguascalientes	0	NA	0	NA
0057. Organismo Operador de Agua del Municipio de San Francisco de los Romo	1	1	1	1
0059. Organismo Operador de Agua Potable, Alcantarillado y Saneamiento de Rincón de Romos	1	1	1	0

Ente Público	(a)		(b)	
	2021	2022	2021	2022
0060. Organismo Operador de Servicios de Agua de Calvillo	1	1	1	1
Total general	33	38	36	40

Nota: Ente público informante no contestó (NC) o reportó que no le aplica (NA).

**INICIO**



Indicador	NÚMERO DE PODERES, MUNICIPIOS Y ORGANISMOS AUTÓNOMOS QUE VALÚAN LOS INMUEBLES QUE INCORORAN AL PATRIMONIO PÚBLICO	Resultado  SESPEA	
		2021	2022
<b>89</b>		<b>10</b>	<b>9</b>
Alineación con la Política Estatal Anticorrupción		Ficha Técnica	
<b>Eje 4</b>	Controlar los recursos públicos	Sentido	Ascendente
<b>Sub-eje 7</b>	Garantizar que los funcionarios actúen conforme a criterios objetivos	Periodicidad	Anual
<b>Prioridad 40</b>	Adoptar medidas para que la regularización de la posesión de los inmuebles usados por el gobierno, se realice a través de contratos de compraventa, expropiaciones y permutas a precios justos	Unidad de medida	Número
		Método de cálculo	(a)
<b>Variables</b>			
(a)	Número de poderes, municipios y organismos autónomos que integran el valor del avalúo en la declaratoria por la que se determina que un bien inmueble forma parte de su patrimonio		

Ente Público	(a)	
	2021	2022
<b>MU. Municipio (administración pública centralizada)</b>	<b>6</b>	<b>7</b>
0045. Municipio de Aguascalientes	1	1
0046. Municipio de Asientos	0	0
0047. Municipio de Calvillo	1	1
0048. Municipio de Cosío	0	1
0049. Municipio de El Llano	0	NA
0050. Municipio de Jesús María	1	1
0051. Municipio de Pabellón de Arteaga	1	1
0052. Municipio de Rincón de Romos	NC	NA
0053. Municipio de San Francisco de los Romo	0	1
0054. Municipio de San José de Gracia	1	1
0055. Municipio de Tepezalá	1	0
<b>OA. Organismo Autónomo</b>	<b>2</b>	<b>2</b>
0009. Comisión Estatal de Derechos Humanos	0	NA
0016. Fiscalía General del Estado	1	1
0030. Instituto de Transparencia del Estado de Aguascalientes	0	0
0036. Instituto Estatal Electoral	1	1
0073. Tribunal Electoral del Estado	0	NA
0074. Universidad Autónoma de Aguascalientes	0	0
<b>PE. Poder Ejecutivo (administración pública centralizada)</b>	<b>1</b>	<b>0</b>
0064. Poder Ejecutivo (administración centralizada)	1	NC
<b>PJ. Poder Judicial</b>	<b>1</b>	<b>0</b>
0065. Poder Judicial	1	NA



PL. Poder Legislativo	0	0
0066. Poder Legislativo	NC	NA
<b>Total general</b>	<b>10</b>	<b>9</b>

Nota: Ente público informante no contestó (NC) o reportó que no le aplica (NA).



**INICIO**



Indicador	Resultado	
		2021
<b>90</b>	<b>21.20</b>	<b>0.83</b>

Alineación con la Política Estatal Anticorrupción		Ficha Técnica	
<b>Eje 4</b>	Controlar los recursos públicos	Sentido	Ascendente
<b>Sub-eje 7</b>	Garantizar que los funcionarios actúen conforme a criterios objetivos	Periodicidad	Anual
<b>Prioridad 41</b>	Mejorar los controles y procedimientos en los rastros y mataderos con el fin de prevenir actos de corrupción que pongan en riesgo la salud de los consumidores	Unidad de medida	Número
		Método de cálculo	$(a + b + c) / d$

Variables	
(a)	Número de acciones de mejora a los controles y procesos de introducción; verificación de aretes, guías y marcas de fuego; y sacrificio de los animales que ingresan en los rastros y mataderos municipales durante el período t
(b)	Número de inspecciones en centros de acopio de ganado durante el período t
(c)	Número de inspecciones en corrales o centros de engorda de ganado durante el período t
(d)	Número de rastros o mataderos municipales en el Estado

Ente Público	(a)		(b)		(c)		(d)	
	2021	2022	2021	2022	2021	2022	2021	2022
0045. Municipio de Aguascalientes	5	2	0	NA	65	2	1	1
0046. Municipio de Asientos	NC	NC	NC	NA	NC	NA	NC	1
0047. Municipio de Calvillo	2	NA	NC	NA	0	NA	1	1
0048. Municipio de Cosío	NC	NA	NC	NA	NC	NA	NC	1
0049. Municipio de El Llano	0	NA	0	NA	0	NA	0	NA
0050. Municipio de Jesús María	4	NA	0	0	0	0	1	1
0051. Municipio de Pabellón de Arteaga	0	NA	0	NA	0	NA	0	NA
0052. Municipio de Rincón de Romos	10	1	10	NA	10	NA	1	1
0053. Municipio de San Francisco de los Romo	0	NA	0	NA	0	NA	0	NA
0054. Municipio de San José de Gracia	0	NC	0	NC	0	NC	1	NC
0055. Municipio de Tepezalá	0	NA	0	NA	0	NA	0	0
<b>Total general</b>	<b>21</b>	<b>3</b>	<b>10</b>	<b>0</b>	<b>75</b>	<b>2</b>	<b>5</b>	<b>6</b>

Nota: Ente público informante no contestó (NC) o reportó que no le aplica (NA).

**INICIO**



Indicador	Resultado	Resultado	
		2020	2021
<b>91</b>	<b>MONTO EN APOYO SOCIAL LEGISLATIVO</b>	<b>NC</b>	<b>12,880,000.00</b>
<b>Alineación con la Política Estatal Anticorrupción</b>		<b>Ficha Técnica</b>	
<b>Eje 4</b>	Controlar los recursos públicos	<b>Sentido</b>	<b>Descendente</b>
<b>Sub-eje 7</b>	Garantizar que los funcionarios actúen conforme a criterios objetivos	<b>Periodicidad</b>	<b>Anual</b>
<b>Prioridad 42</b>	Promover el estricto apego de competencias entre el poder ejecutivo y legislativo, con el fin de evitar la invasión de facultades en materia de gestión social	<b>Unidad de medida</b>	<b>Número</b>
		<b>Método de cálculo</b>	<b>(a)</b>
<b>Variables</b>			
<b>(a)</b>	Gasto anual en concepto de ayudas sociales del Congreso, en el ejercicio fiscal anterior		
	<b>Ente Público</b>	<b>(a)</b>	
		<b>2020</b>	<b>2021</b>
	<b>0066. Poder Legislativo</b>	<b>NC</b>	<b>\$ 12,880,000.00</b>

Nota: Ente público informante no contestó (NC).

**INICIO**



Indicador	Resultado  SESPEA
<b>92</b> <b>ÍNDICE DE CAPACITACIÓN EN EL CONTROL DE LA CORRUPCIÓN</b>	<b>1,227.77</b> <b>425.70</b>
<b>Alineación con la Política Estatal Anticorrupción</b>	<b>Ficha Técnica</b>
<b>Eje 4</b> <b>Controlar los recursos públicos</b>	<b>Sentido</b> <b>Ascendente</b>
<b>Sub-eje 8</b> <b>Fortalecer la evaluación del desempeño así como la de los programas, los procesos y el personal</b>	<b>Periodicidad</b> <b>Anual</b>
<b>Prioridad 43</b> <b>Promover el diseño, implementación y evaluación del desempeño de programas de capacitación, certificación de capacidades y desarrollo profesional en el servicio público enfocadas al control de la corrupción, responsabilidades administrativas y ética pública</b>	<b>Unidad de medida</b> <b>Índice</b>
	<b>Método de cálculo</b> <b>c x (b / a)</b>

Variables	
<b>(a)</b>	Número de observaciones señaladas en el período t
<b>(b)</b>	Número de observaciones solventadas en el período t
<b>(c)</b>	Número de empleados capacitados en el control de la corrupción, durante el período t

Ente Público	(a)		(b)		(c)	
	2021	2022	2021	2022	2021	2022
<b>MU. Municipio (administración pública centralizada)</b>	100	729	114	26	1,662	856
0045. Municipio de Aguascalientes	NC	682	0	0	0	381
0046. Municipio de Asientos	37	0	37	0	0	0
0047. Municipio de Calvillo	27	0	0	0	0	4
0048. Municipio de Cosío	0	20	7	3	2	2
0049. Municipio de El Llano	0	0	0	NA	0	0
0050. Municipio de Jesús María	0	3	0	3	1,085	7
0051. Municipio de Pabellón de Arteaga	0	4	0	0	546	459
0052. Municipio de Rincón de Romos	0	0	20	0	1	0
0053. Municipio de San Francisco de los Romo	36	20	36	20	0	0
0054. Municipio de San José de Gracia	0	0	14	0	0	1
0055. Municipio de Tepezalá	0	0	0	0	28	2
<b>OA. Organismo Autónomo</b>	28	173	0	56	16	38
0009. Comisión Estatal de Derechos Humanos	0	0	0	0	0	0
0016. Fiscalía General del Estado	4	24	0	24	8	0
0030. Instituto de Transparencia del Estado de Aguascalientes	0	0	0	0	0	0
0036. Instituto Estatal Electoral	24	20	0	19	0	3
0073. Tribunal Electoral del Estado	0	0	0	0	0	22
0074. Universidad Autónoma de Aguascalientes	0	129	0	13	8	13
<b>OD. Organismo Descentralizado</b>	440	419	193	217	394	537
0001. Colegio de Educación Profesional Técnica del Estado de Aguascalientes	8	0	2	0	0	0

Ente Público	(a)		(b)		(c)	
	2021	2022	2021	2022	2021	2022
0002. Colegio de Estudios Científicos y Tecnológicos del Estado de Aguascalientes	50	14	10	1	4	0
0008. Comisión Estatal de Arbitraje Médico	0	1	0	0	2	1
0010. Escuela Normal de Aguascalientes	6	2	0	0	2	0
0011. Fideicomiso Complejo Tres Centurias	NC	0	NC	0	NC	2
0014. Fideicomiso Desarrollos Industriales de Aguascalientes	21	14	9	10	0	3
0015. Fideicomisos de Inversión y Administración para el Desarrollo Económico del Estado	0	0	0	0	1	6
0017. Instituto de Asesoría y Defensoría Pública del Estado	0	22	0	8	0	1
0020. Instituto Aguascalentense de la Juventud	NC	0	NC	0	NC	0
0021. Instituto Aguascalentense de las Mujeres	0	0	0	0	26	0
0022. Instituto Cultural de Aguascalientes	69	NA	21	4	3	NA
0023. Instituto de Capacitación para el Trabajo del Estado de Aguascalientes	0	50	0	19	3	0
0024. Instituto de Educación de Aguascalientes	9	70	9	17	0	0
0025. Instituto de Infraestructura Física Educativa del Estado de Aguascalientes	38	1	0	1	0	0
0028. Instituto de Seguridad y Servicios Sociales para los Servidores Públicos del Estado de Aguascalientes	NC	15	1	6	0	NA
0029. Instituto de Servicios de Salud del Estado	103	93	73	53	0	NA
0031. Instituto de Vivienda Social y Ordenamiento de la Propiedad	20	0	19	0	83	7
0032. Instituto del Agua	10	39	2	15	0	39
0034. Instituto del Deporte del Estado de Aguascalientes	0	0	0	0	0	0
0035. Instituto Estatal de Seguridad Pública de Aguascalientes	2	0	2	0	55	53
0043. Instituto para el Desarrollo de la Sociedad del Conocimiento del Estado	27	31	27	31	52	64
0044. Instituto para la Educación de las Personas Jóvenes y Adultas de Aguascalientes	0	3	0	2	0	108
0062. Patronato de la Feria Nacional de San Marcos	27	NA	11	2	12	24
0067. Procuraduría Estatal de Protección al Ambiente	12	0	0	1	3	0
0068. Radio y Televisión de Aguascalientes	8	12	0	1	131	1
0070. Secretaría Ejecutiva del Sistema Estatal Anticorrupción	0	0	0	0	11	22
0072. Sistema para el Desarrollo Integral de la Familia del Estado	0	0	0	0	0	3
0075. Universidad Politécnica de Aguascalientes	NC	25	2	25	0	0
0076. Universidad Tecnológica de Aguascalientes	0	3	0	3	1	0
0077. Universidad Tecnológica de Calvillo	0	0	0	0	0	1
0078. Universidad Tecnológica del Norte de Aguascalientes	30	12	5	6	5	170
0079. Universidad Tecnológica de El Retoño	0	NA	0	NA	0	NA
0080. Universidad Tecnológica Metropolitana	0	0	0	0	0	30
0081. Instituto de Planeación del Estado de Aguascalientes	NC	12	NC	12	NC	2
0082. Centro de Conciliación Laboral del Estado de Aguascalientes	NA	0	NA	0	NA	0
0083. Sistema de Financiamiento de Aguascalientes	NA	0	NA	0	NA	0
<b>PE. Poder Ejecutivo (administración pública centralizada)</b>	<b>0</b>	<b>0</b>	<b>0</b>	<b>0</b>	<b>26</b>	<b>0</b>
0064. Poder Ejecutivo (administración centralizada)	0	NC	0	NC	26	NC
<b>PJ. Poder Judicial</b>	<b>17</b>	<b>15</b>	<b>7</b>	<b>15</b>	<b>0</b>	<b>93</b>
0065. Poder Judicial	17	15	7	15	0	93
<b>PL. Poder Legislativo</b>	<b>0</b>	<b>0</b>	<b>0</b>	<b>0</b>	<b>1</b>	<b>0</b>
0066. Poder Legislativo	0	NA	0	NA	1	NA
<b>PM. Paramunicipal</b>	<b>13</b>	<b>44</b>	<b>32</b>	<b>44</b>	<b>23</b>	<b>117</b>
0003. Comisión Ciudadana de Agua Potable y Alcantarillado del Municipio de Aguascalientes	0	NA	0	NA	0	0
0004. Comisión de Agua Potable y Alcantarillado de Pabellón de Arteaga	0	0	0	0	1	0
0005. Comisión de Agua Potable, Alcantarillado y Saneamiento del Municipio de Jesús María	NC	0	NC	0	NC	50
0006. Comisión de Agua Potable, Alcantarillado y Saneamiento del Municipio de Tepezalá	0	NA	0	NA	0	NA
0019. Instancia Municipal de las Mujeres de Cosío	0	NA	0	NA	0	NA
0037. Instituto Municipal Aguascalentense para la Cultura	0	NA	0	NA	0	NA
0038. Instituto Municipal de la Juventud de Aguascalientes	13	44	12	44	7	1
0039. Instituto Municipal de la Mujer de Aguascalientes	0	NC	0	NC	7	NC

Ente Público	(a)		(b)		(c)	
	2021	2022	2021	2022	2021	2022
0041. Instituto Municipal de Planeación de Aguascalientes	0	0	0	0	3	58
0057. Organismo Operador de Agua del Municipio de San Francisco de los Romo	0	0	0	0	2	8
0059. Organismo Operador de Agua Potable, Alcantarillado y Saneamiento de Rincón de Romos	0	0	0	0	3	0
0060. Organismo Operador de Servicios de Agua de Calvillo	0	0	20	0	0	0
Total general	598	1,380	346	358	2,122	1,641

Nota: Ente público informante no contestó (NC) o reportó que no le aplica (NA).

**INICIO**



Indicador	PORCENTAJE DE ENTES PÚBLICOS QUE PRESENTARON LA EVALUACIÓN DE ARMONIZACIÓN CONTABLE	Resultado  SESPEA	
		2021	2022
		<b>100</b>	<b>100</b>

Alineación con la Política Estatal Anticorrupción		Ficha Técnica	
<b>Eje 4</b>	Controlar los recursos públicos	Sentido	Ascendente
<b>Sub-eje 8</b>	Fortalecer la evaluación del desempeño así como la de los programas, los procesos y el personal	Periodicidad	Anual
<b>Prioridad 44</b>	Impulsar la consolidación y evaluación a escala nacional de los procesos de armonización contable, así como de mecanismos que promuevan el ejercicio de los recursos públicos con criterios de austeridad y disciplina financiera, y que aseguren la generación de ahorros presupuestarios	Unidad de medida	Porcentaje
		Método de cálculo	$(a / b) \times 100$

Variables	
<b>(a)</b>	Número de entes públicos obligados que presentaron la evaluación de armonización contable
<b>(b)</b>	Número de entes públicos obligados a presentar la evaluación de la armonización contable

Ente Público	(a)		(b)	
	2021	2022	2021	2022
0064. Poder Ejecutivo (administración centralizada)	68*	68	68*	68

\*No se considera la Operadora de Fideicomisos del Estado de Aguascalientes, S.A. de C.V. que fue evaluada en 2021 puesto que para el periodo de este informe el ente se encuentra extinto.

**INICIO**



Indicador	<b>94</b> <b>PORCENTAJE DE CAPACITACIONES IMPARTIDAS O PROMOVIDAS POR EL CONSEJO DE ARMONIZACIÓN CONTABLE</b>	Resultado	
		2021	2022
		<b>100</b>	<b>103</b>

Alineación con la Política Estatal Anticorrupción		Ficha Técnica	
<b>Eje 4</b>	Controlar los recursos públicos	Sentido	Ascendente
<b>Sub-eje 8</b>	Fortalecer la evaluación del desempeño así como la de los programas, los procesos y el personal	Periodicidad	Anual
<b>Prioridad 44</b>	Impulsar la consolidación y evaluación a escala nacional de los procesos de armonización contable, así como de mecanismos que promuevan el ejercicio de los recursos públicos con criterios de austeridad y disciplina financiera, y que aseguren la generación de ahorros presupuestarios	Unidad de medida	Porcentaje
		Método de cálculo	$(a / b) \times 100$

Variables	
<b>(a)</b>	Número de capacitaciones realizadas durante el período t
<b>(b)</b>	Número de capacitaciones programadas durante el período t

Ente Público	(a)		(b)	
	2021	2022	2021	2022
0064. Poder Ejecutivo (administración centralizada)	36	36	36	35

**INICIO**



Indicador	PORCENTAJE DE PROGRAMAS SOCIALES QUE PUBLICAN POR MEDIOS ELECTRÓNICOS SU PRESUPUESTO, EL INFORME SOBRE EL EJERCICIO DEL GASTO Y UN INFORME ANUAL DE RESULTADOS	Resultado  SESPEA	
		2021	2022
		<b>95</b>	<b>86.73</b>

Alineación con la Política Estatal Anticorrupción		Ficha Técnica	
<b>Eje 4</b>	Controlar los recursos públicos	Sentido	Ascendente
<b>Sub-eje 8</b>	Fortalecer la evaluación del desempeño así como la de los programas, los procesos y el personal	Periodicidad	Anual
<b>Prioridad 44</b>	Impulsar la consolidación y evaluación a escala nacional de los procesos de armonización contable, así como de mecanismos que promuevan el ejercicio de los recursos públicos con criterios de austeridad y disciplina financiera, y que aseguren la generación de ahorros presupuestarios	Unidad de medida	Porcentaje
		Método de cálculo	$(a / b) \times 100$

Variables	
<b>(a)</b>	Número de programas sociales vigentes en la Administración Pública Estatal y Municipal al término del período t, que publicaron (o tienen previsto publicar) por medios electrónicos su presupuesto, el informe sobre el ejercicio del gasto y un informe anual de resultados
<b>(b)</b>	Número de programas sociales de la Administración Pública Estatal y Municipal vigentes al término del período t

Ente Público	(a)		(b)	
	2021	2022	2021	2022
<b>MU. Municipio (administración pública centralizada)</b>	50	37	42	40
0045. Municipio de Aguascalientes	13	18	17	18
0046. Municipio de Asientos	1	NC	1	NC
0047. Municipio de Calvillo	6	7	6	7
0048. Municipio de Cosío	0	NA	1	NA
0049. Municipio de El Llano	3	1	3	3
0050. Municipio de Jesús María	1	1	2	2
0051. Municipio de Pabellón de Arteaga	3	5	1	5
0052. Municipio de Rincón de Romos	2	NA	2	NA
0053. Municipio de San Francisco de los Romo	15	5	2	5
0054. Municipio de San José de Gracia	6	NA	6	NA
0055. Municipio de Tepezalá	0	NC	1	NC
<b>OA. Organismo Autónomo</b>	1	1	1	1
0009. Comisión Estatal de Derechos Humanos	0	0	0	0
0016. Fiscalía General del Estado	NA	NA	NA	NA
0030. Instituto de Transparencia del Estado de Aguascalientes	NA	NA	NA	NA
0036. Instituto Estatal Electoral	NA	NA	NA	0
0073. Tribunal Electoral del Estado	NA	NA	NA	0
0074. Universidad Autónoma de Aguascalientes	1	1	1	1

Ente Público	(a)		(b)	
	2021	2022	2021	2022
<b>OD. Organismo Descentralizado</b>	<b>57</b>	<b>39</b>	<b>69</b>	<b>43</b>
0001. Colegio de Educación Profesional Técnica del Estado de Aguascalientes	0	NA	0	1
0002. Colegio de Estudios Científicos y Tecnológicos del Estado de Aguascalientes	0	NA	0	NA
0008. Comisión Estatal de Arbitraje Médico	0	NA	0	NA
0010. Escuela Normal de Aguascalientes	0	NA	0	NA
0011. Fideicomiso Complejo Tres Centurias	0	NA	0	NA
0014. Fideicomiso Desarrollos Industriales de Aguascalientes	0	NA	0	NA
0015. Fideicomisos de Inversión y Administración para el Desarrollo Económico del Estado	0	NA	0	NA
0017. Instituto de Asesoría y Defensoría Pública del Estado	0	NA	0	NA
0020. Instituto Aguascalentense de la Juventud	4	4	4	4
0021. Instituto Aguascalentense de las Mujeres	1	3	3	3
0022. Instituto Cultural de Aguascalientes	11	11	11	11
0023. Instituto de Capacitación para el Trabajo del Estado de Aguascalientes	0	NA	0	NA
0024. Instituto de Educación de Aguascalientes	17	8	26	2
0025. Instituto de Infraestructura Física Educativa del Estado de Aguascalientes	0	NA	0	NA
0028. Instituto de Seguridad y Servicios Sociales para los Servidores Públicos del Estado de Aguascalientes	0	1	0	1
0029. Instituto de Servicios de Salud del Estado	1	1	1	1
0031. Instituto de Vivienda Social y Ordenamiento de la Propiedad	1	1	1	1
0032. Instituto del Agua	0	NA	0	NA
0034. Instituto del Deporte del Estado de Aguascalientes	0	NA	0	6
0035. Instituto Estatal de Seguridad Pública de Aguascalientes	0	NA	0	NA
0043. Instituto para el Desarrollo de la Sociedad del Conocimiento del Estado	3	2	4	2
0044. Instituto para la Educación de las Personas Jóvenes y Adultas de Aguascalientes	1	NA	1	NA
0062. Patronato de la Feria Nacional de San Marcos	0	0	0	0
0067. Procuraduría Estatal de Protección al Ambiente	8	NA	8	NA
0068. Radio y Televisión de Aguascalientes	0	NA	0	NA
0070. Secretaría Ejecutiva del Sistema Estatal Anticorrupción	0	NA	0	NA
0072. Sistema para el Desarrollo Integral de la Familia del Estado	7	7	7	7
0075. Universidad Politécnica de Aguascalientes	1	NA	1	NA
0076. Universidad Tecnológica de Aguascalientes	0	NA	0	NA
0077. Universidad Tecnológica de Calvillo	0	NA	0	NA
0078. Universidad Tecnológica del Norte de Aguascalientes	2	NA	2	NA
0079. Universidad Tecnológica de El Retoño	0	1	0	4
0080. Universidad Tecnológica Metropolitana	0	NA	0	NA
0081. Instituto de Planeación del Estado de Aguascalientes	NC	NC	NC	NC
0082. Centro de Conciliación Laboral del Estado de Aguascalientes		NA		NA
0083. Sistema de Financiamiento de Aguascalientes		NA		NA
<b>PE. Poder Ejecutivo (administración pública centralizada)</b>	<b>6</b>	<b>6</b>	<b>6</b>	<b>6</b>
0064. Poder Ejecutivo (administración centralizada)	6	6	6	6
<b>PM. Paramunicipal</b>	<b>0</b>	<b>2</b>	<b>2</b>	<b>8</b>
0003. Comisión Ciudadana de Agua Potable y Alcantarillado del Municipio de Aguascalientes	0	0	1	2
0004. Comisión de Agua Potable y Alcantarillado de Pabellón de Arteaga	0	NA	0	NA
0005. Comisión de Agua Potable, Alcantarillado y Saneamiento del Municipio de Jesús María	NC	0	NC	3
0006. Comisión de Agua Potable, Alcantarillado y Saneamiento del Municipio de Tepezalá	0	NA	0	NA
0019. Instancia Municipal de las Mujeres de Cosío	0	1	0	NA
0037. Instituto Municipal Aguascalentense para la Cultura	0	0	0	0
0038. Instituto Municipal de la Juventud de Aguascalientes	NC	NA	NC	1
0039. Instituto Municipal de la Mujer de Aguascalientes	0	NA	0	1
0041. Instituto Municipal de Planeación de Aguascalientes	0	NA	1	NA
0057. Organismo Operador de Agua del Municipio de San Francisco de los Romo	0	0	0	0
0059. Organismo Operador de Agua Potable, Alcantarillado y Saneamiento de Rincón de Romos	0	NA	0	NA

Ente Público	(a)		(b)	
	2021	2022	2021	2022
0060. Organismo Operador de Servicios de Agua de Calvillo	0	1	0	1
<b>Total general</b>	<b>114</b>	<b>85</b>	<b>120</b>	<b>98</b>

Nota: Ente público informante no contestó (NC) o reportó que no le aplica (NA)



Indicador	PORCENTAJE DE INSTANCIAS TÉCNICAS DE EVALUACIÓN EFECTIVAMENTE CONSTITUIDAS RESPECTO DEL TOTAL QUE DEBE EXISTIR	Resultado	
		2021	2022
<b>96</b>		<b>45</b>	<b>65</b>
<b>Alineación con la Política Estatal Anticorrupción</b>		<b>Ficha Técnica</b>	
<b>Eje 4</b>	Controlar los recursos públicos	<b>Sentido</b>	Ascendente
<b>Sub-eje 8</b>	Fortalecer la evaluación del desempeño así como la de los programas, los procesos y el personal	<b>Periodicidad</b>	Anual
<b>Prioridad 45</b>	Fortalecer mecanismos de evaluación de los programas presupuestarios con enfoques de derechos humanos y gestión de riesgos de corrupción	<b>Unidad de medida</b>	Porcentaje
		<b>Método de cálculo</b>	$(a / b) \times 100$
<b>Variables</b>			
<b>(a)</b>	Número de instancias de evaluación constituidas al término del periodo t		
<b>(b)</b>	Instancias de evaluación que deben existir en términos de ley		

Ente Público	(a)	
	2021	2022
<b>MU. Municipio (administración pública centralizada)</b>	<b>4</b>	<b>4</b>
0045. Municipio de Aguascalientes	1	1
0046. Municipio de Asientos	NC	0
0047. Municipio de Calvillo	1	1
0048. Municipio de Cosío	0	0
0049. Municipio de El Llano	0	NC
0050. Municipio de Jesús María	1	1
0051. Municipio de Pabellón de Arteaga	NC	0
0052. Municipio de Rincón de Romos	0	1
0053. Municipio de San Francisco de los Romo	1	1
0054. Municipio de San José de Gracia	0	NA
0055. Municipio de Tepezalá	0	0
<b>OA. Organismo Autónomo</b>	<b>3</b>	<b>5</b>
0009. Comisión Estatal de Derechos Humanos	0	NA
0016. Fiscalía General del Estado	0	1
0030. Instituto de Transparencia del Estado de Aguascalientes	0	1
0036. Instituto Estatal Electoral	1	1
0073. Tribunal Electoral del Estado	1	1

Ente Público	(a)	
	2021	2022
0074. Universidad Autónoma de Aguascalientes	1	1
OD. Organismo Descentralizado	1	1
0081. Instituto de Planeación del Estado de Aguascalientes	1	1
PJ. Poder Judicial	1	1
0065. Poder Judicial	1	1
PL. Poder Legislativo	0	1
0066. Poder Legislativo	NC	1
Total general	9	13
(b)	20	20

Nota: Ente público informante no contestó (NC) o reportó que no le aplica (NA).

**INICIO**



Indicador	PORCENTAJE DE RECOMENDACIONES AL DESEMPEÑO EMITIDAS POR IPLANEA Y LAS COMUPLA, ATENDIDAS POR LOS ENTES PÚBLICOS	Resultado  SESPEA	
		2021	2022
<b>97</b>		<b>115.23</b>	<b>4.98</b>
Alineación con la Política Estatal Anticorrupción		Ficha Técnica	
<b>Eje 4</b>	Controlar los recursos públicos	<b>Sentido</b>	Ascendente
<b>Sub-eje 8</b>	Fortalecer la evaluación del desempeño así como la de los programas, los procesos y el personal	<b>Periodicidad</b>	Anual
<b>Prioridad 45</b>	Fortalecer mecanismos de evaluación de los programas presupuestarios con enfoques de derechos humanos y gestión de riesgos de corrupción	<b>Unidad de medida</b>	Porcentaje
		<b>Método de cálculo</b>	$(a / b) \times 100$

**Variables**

<b>(a)</b>	Número de recomendaciones al desempeño atendidas, de entre las que emitieron el IPLANEA y las COMUPLA durante el período t
<b>(b)</b>	Número de recomendaciones al desempeño emitidas por el IPLANEA y las COMUPLA durante el período t, con base en los resultados de las evaluaciones a los Indicadores de Desempeño

Ente Público	(a)		(b)	
	2021	2022	2021	2022
<b>MU. Municipio (administración pública centralizada)</b>	229	0	190	492
0045. Municipio de Aguascalientes	39	4	0	NA
0046. Municipio de Asientos	NC	0	NC	0
0047. Municipio de Calvillo	0	0	0	0
0048. Municipio de Cosío	0	0	0	0
0049. Municipio de El Llano	0	NC	0	NC
0050. Municipio de Jesús María	190	0	190	470
0051. Municipio de Pabellón de Arteaga	NC	NA	NC	NA
0052. Municipio de Rincón de Romos	0	NA	0	NA
0053. Municipio de San Francisco de los Romo	0	NA	0	22
0054. Municipio de San José de Gracia	0	NA	0	NA
0055. Municipio de Tepezalá	0	0	0	0
<b>OD. Organismo Descentralizado</b>	66	31	66	210
0081. Instituto de Planeación del Estado de Aguascalientes	66	31	66	210
<b>Total general</b>	295	35	256	702

Nota: Ente público informante no contestó (NC) o reportó que no le aplica (NA).

**INICIO**



Indicador	PORCENTAJE DE RECOMENDACIONES AL DESEMPEÑO EMITIDAS POR OSFAGS ATENDIDAS POR LOS ENTES PÚBLICOS	Resultado	
		2020	2021
<b>98</b>		<b>20.48</b>	<b>21.62</b>
Alineación con la Política Estatal Anticorrupción		Ficha Técnica	
<b>Eje 4</b>	Controlar los recursos públicos	Sentido	Ascendente
<b>Sub-eje 8</b>	Fortalecer la evaluación del desempeño así como la de los programas, los procesos y el personal	Periodicidad	Anual
<b>Prioridad 45</b>	Fortalecer mecanismos de evaluación de los programas presupuestarios con enfoques de derechos humanos y gestión de riesgos de corrupción	Unidad de medida	Porcentaje
		Método de cálculo	$(a / b) \times 100$

**Variables**

<b>(a)</b>	Número de recomendaciones al desempeño en el Informe de Resultados de la última cuenta pública, presentados por el OSFAGS a la Comisión de Vigilancia del Congreso del Estado, que fueron atendidas
<b>(b)</b>	Número de recomendaciones al desempeño en los Informes de Observaciones Preliminares de la última cuenta pública

Ente Público	(a)		(b)	
	2020	2021	2020	2021
0066. Poder Legislativo	17	24	83	111

**INICIO**



Indicador	Resultado
<b>99</b> <b>PORCENTAJE DE PROGRAMAS PRESUPUESTARIOS EVALUADOS</b>	<b>73.81</b> <b>83.85</b>
<b>Alineación con la Política Estatal Anticorrupción</b>	
<b>Eje 4</b> Controlar los recursos públicos	<b>Ficha Técnica</b>
<b>Sub-eje 8</b> Fortalecer la evaluación del desempeño así como la de los programas, los procesos y el personal	<b>Sentido</b> Ascendente
<b>Prioridad 45</b> Fortalecer mecanismos de evaluación de los programas presupuestarios con enfoques de derechos humanos y gestión de riesgos de corrupción	<b>Periodicidad</b> Anual
	<b>Unidad de medida</b> Porcentaje
	<b>Método de cálculo</b> (a / b) x 100
<b>Variables</b>	
<b>(a)</b>	Número de programas presupuestarios de entre los vigentes en el ejercicio fiscal anterior, que fueron evaluados durante el ejercicio fiscal anterior
<b>(b)</b>	Total de programas presupuestarios vigentes durante el ejercicio fiscal anterior

Ente Público	(a)		(b)	
	2020	2021	2020	2021
<b>MU. Municipio (administración pública centralizada)</b>	<b>61</b>	<b>14</b>	<b>221</b>	<b>77</b>
0045. Municipio de Aguascalientes	25	4	25	33
0046. Municipio de Asientos	NC	0	NC	0
0047. Municipio de Calvillo	2	2	2	2
0048. Municipio de Cosío	0	0	2	0
0049. Municipio de El Llano	0	NC	2	NC
0050. Municipio de Jesús María	32	0	33	30
0051. Municipio de Pabellón de Arteaga	NC	NA	NC	NA
0052. Municipio de Rincón de Romos	2	0	0	31
0053. Municipio de San Francisco de los Romo	0	2	157	2
0054. Municipio de San José de Gracia	0	NA	0	2
0055. Municipio de Tepezalá	0	10	0	10
<b>OA. Organismo Autónomo</b>	<b>41</b>	<b>18</b>	<b>42</b>	<b>30</b>
0009. Comisión Estatal de Derechos Humanos	1	1	1	1
0016. Fiscalía General del Estado	11	2	11	11
0030. Instituto de Transparencia del Estado de Aguascalientes	0	0	1	1
0036. Instituto Estatal Electoral	2	NA	2	2
0073. Tribunal Electoral del Estado	1	1	1	1
0074. Universidad Autónoma de Aguascalientes	26	14	26	14
<b>OD. Organismo Descentralizado</b>	<b>348</b>	<b>502</b>	<b>347</b>	<b>502</b>
0081. Instituto de Planeación del Estado de Aguascalientes	348	502	347	502
<b>PJ. Poder Judicial</b>	<b>1</b>	<b>1</b>	<b>1</b>	<b>1</b>

0065. Poder Judicial	1	1	1	1
PL. Poder Legislativo	0	1	0	1
0066. Poder Legislativo	NC	1	NC	1
<b>Total general</b>	<b>451</b>	<b>540</b>	<b>611</b>	<b>644</b>

Nota: Ente público informante no contestó (NC) o reportó que no le aplica (NA).

**INICIO**



<b>Indicador</b>  <b>100</b>	<b>PROPORCIÓN ENTRE LAS ORGANIZACIONES SANCIONADAS Y LAS EVALUADAS POR LA COMISIÓN PARA EL FORTALECIMIENTO DE LAS ORGANIZACIONES DE LA SOCIEDAD CIVIL DEL ESTADO DE AGUASCALIENTES, DURANTE EL PERÍODO T</b>	<b>Resultado  SESPEA</b>	
		2021	2022
		0	0

<b>Alineación con la Política Estatal Anticorrupción</b>		<b>Ficha Técnica</b>	
<b>Eje 4</b>	Controlar los recursos públicos	<b>Sentido</b>	Ascendente
<b>Sub-eje 8</b>	Fortalecer la evaluación del desempeño así como la de los programas, los procesos y el personal	<b>Periodicidad</b>	Anual
<b>Prioridad 45</b>	Fortalecer mecanismos de evaluación de los programas presupuestarios con enfoques de derechos humanos y gestión de riesgos de corrupción	<b>Unidad de medida</b>	Proporción
		<b>Método de cálculo</b>	a / b

<b>Variables</b>	
<b>(a)</b>	Número de organizaciones evaluadas por la Comisión para el Fortalecimiento de las Organizaciones de la Sociedad Civil del Estado de Aguascalientes, durante el período t
<b>(b)</b>	Número de organizaciones sancionadas por la Comisión para el Fortalecimiento de las Organizaciones de la Sociedad Civil del Estado de Aguascalientes, durante el período t

<b>Ente Público</b>	<b>(a)</b>		<b>(b)</b>	
	2021	2022	2021	2022
0064. Poder Ejecutivo (administración centralizada)	58	57	0	0

**INICIO**



Indicador	EXISTENCIA DE NORMATIVIDAD QUE REGLAMENTE LA IMPLEMENTACIÓN DEL SPC U HOMÓLOGO EN LOS ENTES PÚBLICOS DEL ESTADO DE AGUASCALIENTES	Resultado  SESPEA	
		2021	2022
<b>101</b>		<b>19</b>	<b>19</b>
Alineación con la Política Estatal Anticorrupción		Ficha Técnica	
<b>Eje 4</b>	Controlar los recursos públicos	<b>Sentido</b>	Ascendente
<b>Sub-eje 8</b>	Fortalecer la evaluación del desempeño así como la de los programas, los procesos y el personal	<b>Periodicidad</b>	Anual
<b>Prioridad 46</b>	Generalizar el diseño, instrumentación y evaluación de servicios profesionales de carrera en todos los ámbitos de gobierno y poderes públicos, basados en el mérito, capacidades, desempeño y habilidades de acuerdo con el perfil de puesto, cargo o comisión, con perspectiva de género y fomento a la diversidad e inclusión	<b>Unidad de medida</b>	Número
		<b>Método de cálculo</b>	(a)
<b>Variables</b>			
(a)	Existencia de normatividad que reglamente la implementación del servicio profesional de carrera u homólogo en los entes públicos estatales y municipales		

Ente Público	(a)	
	2021	2022
PE. Poder Ejecutivo (administración pública centralizada)	1	1
0064. Poder Ejecutivo (administración centralizada)	1	1
OD. Organismo Descentralizado	9	12
0001. Colegio de Educación Profesional Técnica del Estado de Aguascalientes	0	0
0002. Colegio de Estudios Científicos y Tecnológicos del Estado de Aguascalientes	0	NA
0008. Comisión Estatal de Arbitraje Médico	0	NA
0010. Escuela Normal de Aguascalientes	0	0
0011. Fideicomiso Complejo Tres Centurias	0	NA
0014. Fideicomiso Desarrollos Industriales de Aguascalientes	1	0
0015. Fideicomisos de Inversión y Administración para el Desarrollo Económico del Estado	0	NA
0017. Instituto de Asesoría y Defensoría Pública del Estado	1	NA
0020. Instituto Aguascalentense de la Juventud	0	1
0021. Instituto Aguascalentense de las Mujeres	0	NA
0022. Instituto Cultural de Aguascalientes	1	NA
0023. Instituto de Capacitación para el Trabajo del Estado de Aguascalientes	0	NA
0024. Instituto de Educación de Aguascalientes	1	1
0025. Instituto de Infraestructura Física Educativa del Estado de Aguascalientes	0	0
0028. Instituto de Seguridad y Servicios Sociales para los Servidores Públicos del Estado de Aguascalientes	0	NA
0029. Instituto de Servicios de Salud del Estado	0	1
0031. Instituto de Vivienda Social y Ordenamiento de la Propiedad	0	NA
0032. Instituto del Agua	0	1
0034. Instituto del Deporte del Estado de Aguascalientes	0	NA
0035. Instituto Estatal de Seguridad Pública de Aguascalientes	0	0

Ente Público	(a)	
	2021	2022
0043. Instituto para el Desarrollo de la Sociedad del Conocimiento del Estado	0	1
0044. Instituto para la Educación de las Personas Jóvenes y Adultas de Aguascalientes	0	1
0062. Patronato de la Feria Nacional de San Marcos	1	1
0067. Procuraduría Estatal de Protección al Ambiente	0	NA
0068. Radio y Televisión de Aguascalientes	0	NA
0070. Secretaría Ejecutiva del Sistema Estatal Anticorrupción	0	0
0072. Sistema para el Desarrollo Integral de la Familia del Estado	1	1
0075. Universidad Politécnica de Aguascalientes	0	1
0076. Universidad Tecnológica de Aguascalientes	1	NA
0077. Universidad Tecnológica de Calvillo	1	1
0078. Universidad Tecnológica del Norte de Aguascalientes	0	NA
0079. Universidad Tecnológica de El Retoño	0	0
0080. Universidad Tecnológica Metropolitana	1	1
0081. Instituto de Planeación del Estado de Aguascalientes	NC	NC
0082. Centro de Conciliación Laboral del Estado de Aguascalientes	NA	1
0083. Sistema de Financiamiento de Aguascalientes	NA	NA
<b>OA. Organismo Autónomo</b>	<b>3</b>	<b>2</b>
0009. Comisión Estatal de Derechos Humanos	1	1
0016. Fiscalía General del Estado	0	0
0030. Instituto de Transparencia del Estado de Aguascalientes	1	0
0036. Instituto Estatal Electoral	1	1
0073. Tribunal Electoral del Estado	0	NA
0074. Universidad Autónoma de Aguascalientes	0	NA
<b>PL. Poder Legislativo</b>	<b>NC</b>	<b>1</b>
0066. Poder Legislativo	NC	1
<b>PJ. Poder Judicial</b>	<b>1</b>	<b>1</b>
0065. Poder Judicial	1	1
<b>MU. Municipio (administración pública centralizada)</b>	<b>3</b>	<b>1</b>
0045. Municipio de Aguascalientes	NC	1
0046. Municipio de Asientos	0	NA
0047. Municipio de Calvillo	1	NA
0048. Municipio de Cosío	0	NA
0049. Municipio de El Llano	0	NA
0050. Municipio de Jesús María	1	0
0051. Municipio de Pabellón de Arteaga	NC	0
0052. Municipio de Rincón de Romos	0	0
0053. Municipio de San Francisco de los Romo	0	0
0054. Municipio de San José de Gracia	0	0
0055. Municipio de Tepezalá	1	0
<b>PM. Paramunicipal</b>	<b>2</b>	<b>1</b>
0003. Comisión Ciudadana de Agua Potable y Alcantarillado del Municipio de Aguascalientes	0	NA
0004. Comisión de Agua Potable y Alcantarillado de Pabellón de Arteaga	0	NA
0005. Comisión de Agua Potable, Alcantarillado y Saneamiento del Municipio de Jesús María	NC	0
0006. Comisión de Agua Potable, Alcantarillado y Saneamiento del Municipio de Tepezalá	0	0
0019. Instancia Municipal de las Mujeres de Cosío	0	NA
0037. Instituto Municipal Aguascalentense para la Cultura	1	NA
0038. Instituto Municipal de la Juventud de Aguascalientes	NC	NA
0039. Instituto Municipal de la Mujer de Aguascalientes	0	NA
0041. Instituto Municipal de Planeación de Aguascalientes	0	NA
0057. Organismo Operador de Agua del Municipio de San Francisco de los Romo	1	0
0059. Organismo Operador de Agua Potable, Alcantarillado y Saneamiento de Rincón de Romos	0	0
0060. Organismo Operador de Servicios de Agua de Calvillo	0	1

Ente Público	(a)	
	2021	2022
Total general	19	19

Nota: Ente público informante no contestó (NC) o reportó que no le aplica (NA).

**INICIO**



Indicador	PORCENTAJE DE INSTITUCIONES DE LOS ÁMBITOS DE GOBIERNO Y PODERES PÚBLICOS QUE CUENTAN CON MECANISMOS DE MERITOCRACIA Y CAPACITACIÓN	Resultado  SESPEA	
		2021	2022
<b>102</b>		<b>136.76</b>	<b>104.41</b>

Alineación con la Política Estatal Anticorrupción		Ficha Técnica	
<b>Eje 4</b>	Controlar los recursos públicos	Sentido	Ascendente
<b>Sub-eje 8</b>	Fortalecer la evaluación del desempeño así como la de los programas, los procesos y el personal	Periodicidad	Anual
<b>Prioridad 46</b>	Generalizar el diseño, instrumentación y evaluación de servicios profesionales de carrera en todos los ámbitos de gobierno y poderes públicos, basados en el mérito, capacidades, desempeño y habilidades de acuerdo con el perfil de puesto, cargo o comisión, con perspectiva de género y fomento a la diversidad e inclusión	Unidad de medida	Porcentaje
		Método de cálculo	$(a / b) \times 100$

Variables	
<b>(a)</b>	Número de instituciones que cuentan con mecanismos de meritocracia y capacitación
<b>(b)</b>	Número de Entes Públicos estatales y municipales al término del período t

Ente Público	(a)	
	2021	2022
<b>MU. Municipio (administración pública centralizada)</b>	<b>22</b>	<b>2</b>
0045. Municipio de Aguascalientes	NC	NA
0046. Municipio de Asientos	0	1
0047. Municipio de Calvillo	1	NA
0048. Municipio de Cosío	0	NA
0049. Municipio de El Llano	0	0
0050. Municipio de Jesús María	1	1
0051. Municipio de Pabellón de Arteaga	NC	NA
0052. Municipio de Rincón de Romos	0	NA
0053. Municipio de San Francisco de los Romo	0	0
0054. Municipio de San José de Gracia	0	NA
0055. Municipio de Tepezalá	20	NA
<b>OA. Organismo Autónomo</b>	<b>2</b>	<b>1</b>
0009. Comisión Estatal de Derechos Humanos	0	NA
0016. Fiscalía General del Estado	0	0
0030. Instituto de Transparencia del Estado de Aguascalientes	1	0
0036. Instituto Estatal Electoral	0	1
0073. Tribunal Electoral del Estado	0	NA
0074. Universidad Autónoma de Aguascalientes	1	NA
<b>OD. Organismo Descentralizado</b>	<b>14</b>	<b>13</b>
0001. Colegio de Educación Profesional Técnica del Estado de Aguascalientes	0	NA
0002. Colegio de Estudios Científicos y Tecnológicos del Estado de Aguascalientes	0	NA

Ente Público	(a)	
	2021	2022
0008. Comisión Estatal de Arbitraje Médico	0	NA
0010. Escuela Normal de Aguascalientes	0	0
0011. Fideicomiso Complejo Tres Centurias	0	NA
0014. Fideicomiso Desarrollos Industriales de Aguascalientes	1	0
0015. Fideicomisos de Inversión y Administración para el Desarrollo Económico del Estado	0	NA
0017. Instituto de Asesoría y Defensoría Pública del Estado	0	NA
0020. Instituto Aguascalentense de la Juventud	0	0
0021. Instituto Aguascalentense de las Mujeres	0	NA
0022. Instituto Cultural de Aguascalientes	0	NA
0023. Instituto de Capacitación para el Trabajo del Estado de Aguascalientes	0	NA
0024. Instituto de Educación de Aguascalientes	1	NA
0025. Instituto de Infraestructura Física Educativa del Estado de Aguascalientes	0	0
0028. Instituto de Seguridad y Servicios Sociales para los Servidores Públicos del Estado de Aguascalientes	0	1
0029. Instituto de Servicios de Salud del Estado	1	1
0031. Instituto de Vivienda Social y Ordenamiento de la Propiedad	1	NA
0032. Instituto del Agua	1	1
0034. Instituto del Deporte del Estado de Aguascalientes	0	1
0035. Instituto Estatal de Seguridad Pública de Aguascalientes	1	0
0043. Instituto para el Desarrollo de la Sociedad del Conocimiento del Estado	0	1
0044. Instituto para la Educación de las Personas Jóvenes y Adultas de Aguascalientes	1	1
0062. Patronato de la Feria Nacional de San Marcos	1	1
0067. Procuraduría Estatal de Protección al Ambiente	0	0
0068. Radio y Televisión de Aguascalientes	0	NA
0070. Secretaría Ejecutiva del Sistema Estatal Anticorrupción	0	NC
0072. Sistema para el Desarrollo Integral de la Familia del Estado	1	1
0075. Universidad Politécnica de Aguascalientes	1	1
0076. Universidad Tecnológica de Aguascalientes	1	1
0077. Universidad Tecnológica de Calvillo	1	0
0078. Universidad Tecnológica del Norte de Aguascalientes	1	NA
0079. Universidad Tecnológica de El Retoño	0	1
0080. Universidad Tecnológica Metropolitana	1	1
0081. Instituto de Planeación del Estado de Aguascalientes	NC	NC
0082. Centro de Conciliación Laboral del Estado de Aguascalientes		1
0083. Sistema de Financiamiento de Aguascalientes		NA
<b>PE. Poder Ejecutivo (administración pública centralizada)</b>	<b>53</b>	<b>52</b>
0064. Poder Ejecutivo (administración centralizada)	53	52
<b>PJ. Poder Judicial</b>	<b>0</b>	<b>1</b>
0065. Poder Judicial	0	1
<b>PL. Poder Legislativo</b>	<b>0</b>	<b>0</b>
0066. Poder Legislativo	NC	0
<b>PM. Paramunicipal</b>	<b>2</b>	<b>2</b>
0003. Comisión Ciudadana de Agua Potable y Alcantarillado del Municipio de Aguascalientes	0	NA
0004. Comisión de Agua Potable y Alcantarillado de Pabellón de Arteaga	0	NA
0005. Comisión de Agua Potable, Alcantarillado y Saneamiento del Municipio de Jesús María	NC	0
0006. Comisión de Agua Potable, Alcantarillado y Saneamiento del Municipio de Tepezalá	0	0
0019. Instancia Municipal de las Mujeres de Cosío	0	NA
0037. Instituto Municipal Aguascalentense para la Cultura	0	NA
0038. Instituto Municipal de la Juventud de Aguascalientes	NC	NA
0039. Instituto Municipal de la Mujer de Aguascalientes	1	1
0041. Instituto Municipal de Planeación de Aguascalientes	1	NA
0057. Organismo Operador de Agua del Municipio de San Francisco de los Romo	0	1

Ente Público	(a)	
	2021	2022
0059. Organismo Operador de Agua Potable, Alcantarillado y Saneamiento de Rincón de Romos	0	NA
0060. Organismo Operador de Servicios de Agua de Calvillo	0	NA
Total general	93	71
(b)	68	68

Nota: Ente público informante no contestó (NC) o reportó que no le aplica (NA).

**INICIO**



Indicador	Resultado <b>SESPEA</b> ↓	
		2021
<b>103</b>	<b>28.60</b>	<b>9.20</b>

Alineación con la Política Estatal Anticorrupción		Ficha Técnica	
<b>Eje 4</b>	Controlar los recursos públicos	<b>Sentido</b>	Ascendente
<b>Sub-eje 8</b>	Fortalecer la evaluación del desempeño así como la de los programas, los procesos y el personal	<b>Periodicidad</b>	Anual
<b>Prioridad 46</b>	Generalizar el diseño, instrumentación y evaluación de servicios profesionales de carrera en todos los ámbitos de gobierno y poderes públicos, basados en el mérito, capacidades, desempeño y habilidades de acuerdo con el perfil de puesto, cargo o comisión, con perspectiva de género y fomento a la diversidad e inclusión	<b>Unidad de medida</b>	Porcentaje
		<b>Método de cálculo</b>	(a / b) x 100

Variables	
<b>(a)</b>	Número de SP que ingresaron a la institución por mecanismos de meritocracia
<b>(b)</b>	Número de servidores que ingresaron durante el período

Ente Público	(a)		(b)	
	2021	2022	2021	2022
<b>MU. Municipio (administración pública centralizada)</b>	<b>361</b>	<b>9</b>	<b>2,231</b>	<b>2,792</b>
0045. Municipio de Aguascalientes	NC	NA	841	841
0046. Municipio de Asientos	0	9	468	512
0047. Municipio de Calvillo	30	NA	98	179
0048. Municipio de Cosío	0	NA	106	106
0049. Municipio de El Llano	0	0	374	341
0050. Municipio de Jesús María	146	NA	84	121
0051. Municipio de Pabellón de Arteaga	NC	NA	18	233
0052. Municipio de Rincón de Romos	0	NA	3	0
0053. Municipio de San Francisco de los Romo	0	0	104	104
0054. Municipio de San José de Gracia	0	NA	120	92
0055. Municipio de Tepezalá	185	NA	15	263
<b>OA. Organismo Autónomo</b>	<b>0</b>	<b>0</b>	<b>391</b>	<b>622</b>
0009. Comisión Estatal de Derechos Humanos	0	NA	5	10
0016. Fiscalía General del Estado	0	NA	212	187
0030. Instituto de Transparencia del Estado de Aguascalientes	0	0	9	7
0036. Instituto Estatal Electoral	0	NA	9	9
0073. Tribunal Electoral del Estado	0	0	NA	3
0074. Universidad Autónoma de Aguascalientes	0	NA	156	406
<b>OD. Organismo Descentralizado</b>	<b>1,592</b>	<b>763</b>	<b>3,222</b>	<b>3,483</b>
0001. Colegio de Educación Profesional Técnica del Estado de Aguascalientes	0	NA	46	NC
0002. Colegio de Estudios Científicos y Tecnológicos del Estado de Aguascalientes	0	NA	340	358

Ente Público	(a)		(b)	
	2021	2022	2021	2022
0008. Comisión Estatal de Arbitraje Médico	0	NA	5	2
0010. Escuela Normal de Aguascalientes	0	NA	13	0
0011. Fideicomiso Complejo Tres Centurias	0	2	13	13
0014. Fideicomiso Desarrollos Industriales de Aguascalientes	0	NA	12	30
0015. Fideicomisos de Inversión y Administración para el Desarrollo Económico del Estado	0	NA	1	6
0017. Instituto de Asesoría y Defensoría Pública del Estado	0	NA	12	14
0020. Instituto Aguascalentense de la Juventud	0	NA	6	3
0021. Instituto Aguascalentense de las Mujeres	0	0	3	6
0022. Instituto Cultural de Aguascalientes	0	0	43	77
0023. Instituto de Capacitación para el Trabajo del Estado de Aguascalientes	0	NA	18	20
0024. Instituto de Educación de Aguascalientes	1,346	NA	1,151	1,151
0025. Instituto de Infraestructura Física Educativa del Estado de Aguascalientes	0	0	9	7
0028. Instituto de Seguridad y Servicios Sociales para los Servidores Públicos del Estado de Aguascalientes	0	NA	28	37
0029. Instituto de Servicios de Salud del Estado	87	39	1,163	1,163
0031. Instituto de Vivienda Social y Ordenamiento de la Propiedad	0	NA	NC	20
0032. Instituto del Agua	40	48	33	48
0034. Instituto del Deporte del Estado de Aguascalientes	0	1	8	8
0035. Instituto Estatal de Seguridad Pública de Aguascalientes	0	NA	6	6
0043. Instituto para el Desarrollo de la Sociedad del Conocimiento del Estado	0	3	3	3
0044. Instituto para la Educación de las Personas Jóvenes y Adultas de Aguascalientes	0	5	8	6
0062. Patronato de la Feria Nacional de San Marcos	0	0	6	9
0067. Procuraduría Estatal de Protección al Ambiente	0	NA	14	14
0068. Radio y Televisión de Aguascalientes	0	NA	9	8
0070. Secretaría Ejecutiva del Sistema Estatal Anticorrupción	0	3	21	5
0072. Sistema para el Desarrollo Integral de la Familia del Estado	75	583	12	91
0075. Universidad Politécnica de Aguascalientes	5	6	54	121
0076. Universidad Tecnológica de Aguascalientes	18	2	28	11
0077. Universidad Tecnológica de Calvillo	0	NA	48	48
0078. Universidad Tecnológica del Norte de Aguascalientes	0	NA	61	60
0079. Universidad Tecnológica de El Retoño	0	66	26	26
0080. Universidad Tecnológica Metropolitana	21	0	20	31
0081. Instituto de Planeación del Estado de Aguascalientes	NC	NC	NC	NC
0082. Centro de Conciliación Laboral del Estado de Aguascalientes	NA	5	2	35
0083. Sistema de Financiamiento de Aguascalientes	NA	NA	0	46
<b>PE. Poder Ejecutivo (administración pública centralizada)</b>	<b>0</b>	<b>NA</b>	<b>684</b>	<b>1,176</b>
0064. Poder Ejecutivo (administración centralizada)	0	NA	684	1,176
<b>PJ. Poder Judicial</b>	<b>0</b>	<b>7</b>	<b>137</b>	<b>203</b>
0065. Poder Judicial	0	7	137	203
<b>PL. Poder Legislativo</b>	<b>NC</b>	<b>0</b>	<b>114</b>	<b>52</b>
0066. Poder Legislativo	NC	0	114	52
<b>PM. Paramunicipal</b>	<b>29</b>	<b>2</b>	<b>150.</b>	<b>159</b>
0003. Comisión Ciudadana de Agua Potable y Alcantarillado del Municipio de Aguascalientes	0	0	9	7
0004. Comisión de Agua Potable y Alcantarillado de Pabellón de Arteaga	0	NA	21	21
0005. Comisión de Agua Potable, Alcantarillado y Saneamiento del Municipio de Jesús María	NC	0	27	10
0006. Comisión de Agua Potable, Alcantarillado y Saneamiento del Municipio de Tepezalá	0	NA	NA	NA
0019. Instancia Municipal de las Mujeres de Cosío	0	NA	NA	2
0037. Instituto Municipal Aguascalentense para la Cultura	0	0	23	23
0038. Instituto Municipal de la Juventud de Aguascalientes	NC	NA	5	10
0039. Instituto Municipal de la Mujer de Aguascalientes	0	NA	3	3
0041. Instituto Municipal de Planeación de Aguascalientes	0	NA	5	5
0057. Organismo Operador de Agua del Municipio de San Francisco de los Romo	5	2	16	32

Ente Público	(a)		(b)	
	2021	2022	2021	2022
0059. Organismo Operador de Agua Potable, Alcantarillado y Saneamiento de Rincón de Romos	7	NA	22	29
0060. Organismo Operador de Servicios de Agua de Calvillo	17	0	19	17
<b>Total general</b>	<b>1,982</b>	<b>781</b>	<b>6,929</b>	<b>8,487</b>

Nota: Ente público informante no contestó (NC) o reportó que no le aplica (NA).

**INICIO**



Indicador	PORCENTAJE DE PUESTOS SUJETOS A SERVICIO PROFESIONAL DE CARRERA U HOMÓLOGO	Resultado  SESPEA	
		2021	2022
<b>104</b>		<b>23.24</b>	<b>10.03</b>
Alineación con la Política Estatal Anticorrupción		Ficha Técnica	
<b>Eje 4</b>	Controlar los recursos públicos	Sentido	Ascendente
<b>Sub-eje 8</b>	Fortalecer la evaluación del desempeño así como la de los programas, los procesos y el personal	Periodicidad	Anual
<b>Prioridad 46</b>	Generalizar el diseño, instrumentación y evaluación de servicios profesionales de carrera en todos los ámbitos de gobierno y poderes públicos, basados en el mérito, capacidades, desempeño y habilidades de acuerdo con el perfil de puesto, cargo o comisión, con perspectiva de género y fomento a la diversidad e inclusión	Unidad de medida	Porcentaje
		Método de cálculo	$(a / b) \times 100$
Variables			
<b>(a)</b>	Número de puestos sujetos a servicio profesional de carrera u homólogo		
<b>(b)</b>	Total de puestos en la institución		

Ente Público	(a)		(b)	
	2021	2022	2021	2022
<b>MU. Municipio (administración pública centralizada)</b>	183	14	2,754	10,630
0045. Municipio de Aguascalientes	NC	NC	NC	7,437
0046. Municipio de Asientos	0	9	68	491
0047. Municipio de Calvillo	17	NA	73	778
0048. Municipio de Cosío	0	NA	0	60
0049. Municipio de El Llano	0	0	25	52
0050. Municipio de Jesús María	146	5	1,457	249
0051. Municipio de Pabellón de Arteaga	NC	NA	NC	387
0052. Municipio de Rincón de Romos	0	NA	95	4
0053. Municipio de San Francisco de los Romo	0	0	748	690
0054. Municipio de San José de Gracia	0	NA	268	287
0055. Municipio de Tepezalá	20	NA	20	195
<b>OA. Organismo Autónomo</b>	47	14	1,793	1,095
0009. Comisión Estatal de Derechos Humanos	33	0	37	36
0016. Fiscalía General del Estado	0	NA	1,182	215
0030. Instituto de Transparencia del Estado de Aguascalientes	0	0	38	34
0036. Instituto Estatal Electoral	14	14	93	73
0073. Tribunal Electoral del Estado	0	NA	18	14
0074. Universidad Autónoma de Aguascalientes	0	NA	425	723
<b>OD. Organismo Descentralizado</b>	3,198	922	12,414	4,277
0001. Colegio de Educación Profesional Técnica del Estado de Aguascalientes	0	NA	72	46
0002. Colegio de Estudios Científicos y Tecnológicos del Estado de Aguascalientes	0	NA	760	82

Ente Público	(a)		(b)	
	2021	2022	2021	2022
0008. Comisión Estatal de Arbitraje Médico	0	5	14	14
0010. Escuela Normal de Aguascalientes	0	0	5	18
0011. Fideicomiso Complejo Tres Centurias	0	0	35	39
0014. Fideicomiso Desarrollos Industriales de Aguascalientes	0	NA	51	64
0015. Fideicomisos de Inversión y Administración para el Desarrollo Económico del Estado	0	NA	6	6
0017. Instituto de Asesoría y Defensoría Pública del Estado	48	67	80	80
0020. Instituto Aguascalentense de la Juventud	0	NA	32	32
0021. Instituto Aguascalentense de las Mujeres	0	NA	21	27
0022. Instituto Cultural de Aguascalientes	0	0	1,149	1,149
0023. Instituto de Capacitación para el Trabajo del Estado de Aguascalientes	0	NA	137	66
0024. Instituto de Educación de Aguascalientes	2,451	7	232	NA
0025. Instituto de Infraestructura Física Educativa del Estado de Aguascalientes	0	0	27	89
0028. Instituto de Seguridad y Servicios Sociales para los Servidores Públicos del Estado de Aguascalientes	0	0	212	165
0029. Instituto de Servicios de Salud del Estado	39	80	7,468	124
0031. Instituto de Vivienda Social y Ordenamiento de la Propiedad	0	NA	163	180
0032. Instituto del Agua	115	48	115	313
0034. Instituto del Deporte del Estado de Aguascalientes	0	NA	140	237
0035. Instituto Estatal de Seguridad Pública de Aguascalientes	0	0	53	62
0043. Instituto para el Desarrollo de la Sociedad del Conocimiento del Estado	0	NA	56	80
0044. Instituto para la Educación de las Personas Jóvenes y Adultas de Aguascalientes	0	5	160	4
0062. Patronato de la Feria Nacional de San Marcos	21	21	25	30
0067. Procuraduría Estatal de Protección al Ambiente	0	NA	67	74
0068. Radio y Televisión de Aguascalientes	0	NA	89	52
0070. Secretaría Ejecutiva del Sistema Estatal Anticorrupción	0	0	21	22
0072. Sistema para el Desarrollo Integral de la Familia del Estado	271	615	534	615
0075. Universidad Politécnica de Aguascalientes	124	NA	183	285
0076. Universidad Tecnológica de Aguascalientes	0	NA	237	30
0077. Universidad Tecnológica de Calvillo	46	NA	88	75
0078. Universidad Tecnológica del Norte de Aguascalientes	0	NA	87	31
0079. Universidad Tecnológica de El Retoño	64	NA	76	70
0080. Universidad Tecnológica Metropolitana	19	50	19	31
0081. Instituto de Planeación del Estado de Aguascalientes	NC	NC	NC	NC
0082. Centro de Conciliación Laboral del Estado de Aguascalientes	NA	24	NA	39
0083. Sistema de Financiamiento de Aguascalientes	NA	NA	NA	46
<b>PE. Poder Ejecutivo (administración pública centralizada)</b>	<b>1,270</b>	<b>1,223</b>	<b>1,840</b>	<b>4,885</b>
0064. Poder Ejecutivo (administración centralizada)	1,270	1,223	1,840	4,885
<b>PJ. Poder Judicial</b>	<b>5</b>	<b>5</b>	<b>990</b>	<b>151</b>
0065. Poder Judicial	5	5	990	151
<b>PL. Poder Legislativo</b>	<b>0</b>	<b>0</b>	<b>0</b>	<b>244</b>
0066. Poder Legislativo	NC	0	NC	244
<b>PM. Paramunicipal</b>	<b>42</b>	<b>34</b>	<b>618</b>	<b>771</b>
0003. Comisión Ciudadana de Agua Potable y Alcantarillado del Municipio de Aguascalientes	0	0	135	215
0004. Comisión de Agua Potable y Alcantarillado de Pabellón de Arteaga	0	NA	39	18
0005. Comisión de Agua Potable, Alcantarillado y Saneamiento del Municipio de Jesús María	NC	NA	NC	90
0006. Comisión de Agua Potable, Alcantarillado y Saneamiento del Municipio de Tepezalá	0	NA	10	11
0019. Instancia Municipal de las Mujeres de Cosío	1	NA	3	4
0037. Instituto Municipal Aguascalentense para la Cultura	0	0	144	181
0038. Instituto Municipal de la Juventud de Aguascalientes	NC	NA	NC	28
0039. Instituto Municipal de la Mujer de Aguascalientes	0	NA	51	20
0041. Instituto Municipal de Planeación de Aguascalientes	22	NA	65	66
0057. Organismo Operador de Agua del Municipio de San Francisco de los Romo	12	0	63	26

Ente Público	(a)		(b)	
	2021	2022	2021	2022
0059. Organismo Operador de Agua Potable, Alcantarillado y Saneamiento de Rincón de Romos	7	34	34	34
0060. Organismo Operador de Servicios de Agua de Calvillo	0	0	74	78
<b>Total general</b>	<b>4,745</b>	<b>2,212</b>	<b>20,409</b>	<b>22,053</b>

Nota: Ente público informante no contestó (NC) o reportó que no le aplica (NA).

**INICIO**



Indicador	NÚMERO DE RASTROS MUNICIPALES O MATADEROS QUE DENTRO DE SUS PROCESOS DE SACRIFICIO SE CONTEMPLA EL CORTE DE LOS ARETES DE SINIIGA	Resultado  SESPEA	
		2021	2022
<b>105</b>		<b>12</b>	<b>3</b>
Alineación con la Política Estatal Anticorrupción		Ficha Técnica	
<b>Eje 4</b>	Controlar los recursos públicos	Sentido	Ascendente
<b>Sub-eje 8</b>	Fortalecer la evaluación del desempeño así como la de los programas, los procesos y el personal	Periodicidad	Anual
<b>Prioridad 47</b>	Reducir la introducción de animales robados o que no han sido verificados por los veterinarios de SADER en los rastros y mataderos municipales	Unidad de medida	Número
		Método de cálculo	(a)
<b>Variables</b>			
(a)	Total de rastros municipales o mataderos que dentro de sus procesos de sacrificio se contempla el corte de los aretes de SINIIGA durante el período t		

Ente Público	(a)	
	2021	2022
MU. Municipio (administración pública centralizada)	12	3
0045. Municipio de Aguascalientes	1	1
0046. Municipio de Asientos	NC	0
0047. Municipio de Calvillo	1	1
0048. Municipio de Cosío	NC	NA
0049. Municipio de El Llano	0	NA
0050. Municipio de Jesús María	0	NA
0051. Municipio de Pabellón de Arteaga	0	NA
0052. Municipio de Rincón de Romos	10	1
0053. Municipio de San Francisco de los Romo	0	NA
0054. Municipio de San José de Gracia	0	NC
0055. Municipio de Tepezalá	0	NA
<b>Total general</b>	<b>12</b>	<b>3</b>

Nota: Ente público informante no contestó (NC) o reportó que no le aplica (NA).

**INICIO**



Indicador	SISTEMAS DE GESTIÓN DE LA CALIDAD PARA LA GESTIÓN INTEGRAL DE RESIDUOS	Resultado	
		2021	2022
<b>106</b>		<b>0</b>	<b>15.27</b>
Alineación con la Política Estatal Anticorrupción		Ficha Técnica	
<b>Eje 4</b>	Controlar los recursos públicos	Sentido	Ascendente
<b>Sub-eje 8</b>	Fortalecer la evaluación del desempeño así como la de los programas, los procesos y el personal	Periodicidad	Anual
<b>Prioridad 48</b>	Promover la implementación de sistemas de gestión de la calidad	Unidad de medida	Número
		Método de cálculo	$(b / a) / (12 - a)$

**Variables**

<b>(a)</b>	Número de municipios que aplican sistemas de gestión de la calidad para la gestión integral de residuos
<b>(b)</b>	Suma de las últimas calificaciones (en porcentaje) de cumplimiento en las auditorías al sistema de gestión de la calidad

Ente Público	(a)		(b)	
	2021	2022	2021	2022
MU. Municipio (administración pública centralizada)	1	1	0	168
0045. Municipio de Aguascalientes	1	1	NA	98
0046. Municipio de Asientos	0	0	0	0
0047. Municipio de Calvillo	NA	NA	NA	0
0048. Municipio de Cosío	0	0	0	NA
0049. Municipio de El Llano	NA	0	NA	NA
0050. Municipio de Jesús María	NA	NA	NA	0
0051. Municipio de Pabellón de Arteaga	NA	NA	NA	0
0052. Municipio de Rincón de Romos	NA	NA	0	0
0053. Municipio de San Francisco de los Romo	NA	NA	0	0
0054. Municipio de San José de Gracia	0	NA	NA	NA
0055. Municipio de Tepezalá	0	0	NA	70
<b>Total general</b>	<b>1</b>	<b>1</b>	<b>0</b>	<b>168</b>

Nota: Ente público informante no contestó (NC) o reportó que no le aplica (NA).

**INICIO**



Indicador	Resultado  SESPEA
<b>107</b> EXISTENCIA DEL SISTEMA ÚNICO DE ENTREGA DE APOYOS	<b>16</b> <b>8</b>
<b>Alineación con la Política Estatal Anticorrupción</b>	<b>Ficha Técnica</b>
<b>Eje 4</b> Controlar los recursos públicos	<b>Sentido</b> Ascendente
<b>Sub-eje 8</b> Fortalecer la evaluación del desempeño así como la de los programas, los procesos y el personal	<b>Periodicidad</b> Única
<b>Prioridad 49</b> Impulsar el desarrollo de un sistema único para controlar y transparentar la entrega de apoyos de gestoría, programas de oportunidad, así como los otorgados a los beneficiarios colectivos de los programas sociales	<b>Unidad de medida</b> Número
	<b>Método de cálculo</b> (a)
<b>Variables</b>	
<b>(a)</b>	Número de entes públicos que usan un sistema común con otros entes públicos para controlar y transparentar la entrega de apoyos de gestoría, programas de oportunidad, así como los otorgados a los beneficiarios colectivos de los programas sociales, al término del período t

Ente Público	(a)	
	2021	2022
<b>MU. Municipio (administración pública centralizada)</b>	<b>6</b>	<b>3</b>
0045. Municipio de Aguascalientes	1	1
0046. Municipio de Asientos	1	NC
0047. Municipio de Calvillo	1	NA
0048. Municipio de Cosío	0	NA
0049. Municipio de El Llano	0	NA
0050. Municipio de Jesús María	NC	NA
0051. Municipio de Pabellón de Arteaga	1	1
0052. Municipio de Rincón de Romos	0	0
0053. Municipio de San Francisco de los Romo	1	1
0054. Municipio de San José de Gracia	1	NA
0055. Municipio de Tepezalá	0	NC
<b>OA. Organismo Autónomo</b>	<b>1</b>	<b>1</b>
0009. Comisión Estatal de Derechos Humanos	NA	NA
0016. Fiscalía General del Estado	NA	0
0030. Instituto de Transparencia del Estado de Aguascalientes	NA	NA
0036. Instituto Estatal Electoral	NA	NA
0073. Tribunal Electoral del Estado	NA	NA
0074. Universidad Autónoma de Aguascalientes	1	1
<b>OD. Organismo Descentralizado</b>	<b>8</b>	<b>3</b>
0001. Colegio de Educación Profesional Técnica del Estado de Aguascalientes	1	NA
0002. Colegio de Estudios Científicos y Tecnológicos del Estado de Aguascalientes	0	NA

Ente Público	(a)	
	2021	2022
0008. Comisión Estatal de Arbitraje Médico	0	NA
0010. Escuela Normal de Aguascalientes	0	NA
011. Fideicomiso Complejo Tres Centurias	0	NA
0014. Fideicomiso Desarrollos Industriales de Aguascalientes	0	0
0015. Fideicomisos de Inversión y Administración para el Desarrollo Económico del Estado	0	NA
0017. Instituto de Asesoría y Defensoría Pública del Estado	0	NA
0020. Instituto Aguascalentense de la Juventud	1	0
0021. Instituto Aguascalentense de las Mujeres	1	NA
0022. Instituto Cultural de Aguascalientes	1	1
0023. Instituto de Capacitación para el Trabajo del Estado de Aguascalientes	0	NA
0024. Instituto de Educación de Aguascalientes	1	NA
0025. Instituto de Infraestructura Física Educativa del Estado de Aguascalientes	0	0
0028. Instituto de Seguridad y Servicios Sociales para los Servidores Públicos del Estado de Aguascalientes	0	NA
0029. Instituto de Servicios de Salud del Estado	0	NA
0031. Instituto de Vivienda Social y Ordenamiento de la Propiedad	1	NA
0032. Instituto del Agua	0	NA
0034. Instituto del Deporte del Estado de Aguascalientes	1	NA
0035. Instituto Estatal de Seguridad Pública de Aguascalientes	0	NA
0043. Instituto para el Desarrollo de la Sociedad del Conocimiento del Estado	0	1
0044. Instituto para la Educación de las Personas Jóvenes y Adultas de Aguascalientes	0	NA
0062. Patronato de la Feria Nacional de San Marcos	0	NA
0067. Procuraduría Estatal de Protección al Ambiente	0	0
0068. Radio y Televisión de Aguascalientes	0	NA
0070. Secretaría Ejecutiva del Sistema Estatal Anticorrupción	0	NA
0072. Sistema para el Desarrollo Integral de la Familia del Estado	1	1
0075. Universidad Politécnica de Aguascalientes	0	NA
0076. Universidad Tecnológica de Aguascalientes	0	NA
0077. Universidad Tecnológica de Calvillo	0	NA
0078. Universidad Tecnológica del Norte de Aguascalientes	0	NA
0079. Universidad Tecnológica de El Retoño	0	0
0080. Universidad Tecnológica Metropolitana	0	NA
0081. Instituto de Planeación del Estado de Aguascalientes	NC	NC
0082. Centro de Conciliación Laboral del Estado de Aguascalientes	NA	0
0083. Sistema de Financiamiento de Aguascalientes	NA	NA
<b>PE. Poder Ejecutivo (administración pública centralizada)</b>	<b>0</b>	<b>0</b>
0064. Poder Ejecutivo (administración centralizada)	NA	NA
<b>PM. Paramunicipal</b>	<b>1</b>	<b>1</b>
0003. Comisión Ciudadana de Agua Potable y Alcantarillado del Municipio de Aguascalientes	1	1
0004. Comisión de Agua Potable y Alcantarillado de Pabellón de Arteaga	0	NA
0005. Comisión de Agua Potable, Alcantarillado y Saneamiento del Municipio de Jesús María	NC	0
0006. Comisión de Agua Potable, Alcantarillado y Saneamiento del Municipio de Tepezalá	0	NA
0019. Instancia Municipal de las Mujeres de Cosío	0	NA
0037. Instituto Municipal Aguascalentense para la Cultura	0	NA
0038. Instituto Municipal de la Juventud de Aguascalientes	NC	NA
0039. Instituto Municipal de la Mujer de Aguascalientes	0	NA
0041. Instituto Municipal de Planeación de Aguascalientes	0	NA
0057. Organismo Operador de Agua del Municipio de San Francisco de los Romo	0	0
0059. Organismo Operador de Agua Potable, Alcantarillado y Saneamiento de Rincón de Romos	0	NA
0060. Organismo Operador de Servicios de Agua de Calvillo	0	NA
<b>Total general</b>	<b>16</b>	<b>8</b>

Nota: Ente público informante no contestó (NC) o reportó que no le aplica (NA).

**INICIO**



Indicador	MECANISMOS DISPUESTOS POR EL COMITÉ RECTOR DEL SISTEMA ESTATAL DE FISCALIZACIÓN DE AGUASCALIENTES	Resultado	
		2021	2022
<b>108</b>		<b>0</b>	<b>2</b>

Alineación con la Política Estatal Anticorrupción		Ficha Técnica	
<b>Eje 5</b>	Fiscalizar los recursos públicos	Sentido	Ascendente
<b>Sub-eje 9</b>	Impulsar el uso de normas de auditoría sencillas y homólogas	Periodicidad	Anual
<b>Prioridad 50</b>	Impulsar la coordinación entre los integrantes del Sistema Estatal de Fiscalización para la homologación y simplificación de normas, procesos y métodos de control interno, auditoría y fiscalización; así como la colaboración con otras instancias públicas que facilite el intercambio de información para maximizar y potencializar los alcances y efectos de la fiscalización y de los procedimientos de investigación y sanción de faltas administrativas y hechos de corrupción	Unidad de medida	Número
		Método de cálculo	a + b

Variables	
<b>(a)</b>	Número de mecanismos integrados o instrumentados en el período t, para el suministro, intercambio, sistematización y actualización de la información que en materia de fiscalización y control de recursos públicos generados por las instituciones competentes en dichas materias
<b>(b)</b>	Número de mecanismos instrumentados en el período t, para coordinar a todos los integrantes del Sistema Estatal de Fiscalización

Ente Público	(a)		(b)	
	2021	2022	2021	2022
0064. Poder Ejecutivo (administración centralizada)	*	NC	*	NC
0066. Poder Legislativo	0	0	0	2

Nota: Ente público informante no contestó.

\*Para el Corte 2021, no fue consultado con la Contraloría del Estado los datos sobre los mecanismos instrumentados para el suministro, intercambio, sistematización y actualización de información en materia de fiscalización y control de recursos públicos, ni sobre los mecanismos instrumentados para coordinar a los integrantes del Sistema Estatal de Fiscalización.

**INICIO**



Indicador	PORCENTAJE DE CONTRALORÍAS SOCIALES QUE SUMINISTRAN INFORMACIÓN AL CPC	Resultado	
		2021	2022
<b>109</b>		<b>1.4</b>	<b>4.34</b>
Alineación con la Política Estatal Anticorrupción		Ficha Técnica	
<b>Eje 5</b>	Fiscalizar los recursos públicos	Sentido	Ascendente
<b>Sub-eje 9</b>	Impulsar el uso de normas de auditoría sencillas y homólogas	Periodicidad	Anual
<b>Prioridad 51</b>	Impulsar la mejora y homologación a escala nacional de protocolos y procesos de presentación de denuncias y alertas por hechos de corrupción por parte de ciudadanos, contralores y testigos sociales, e instituciones de fiscalización y control interno competentes	Unidad de medida	Porcentaje
		Método de cálculo	$(a / b) \times 100$

**Variables**

<b>(a)</b>	Número de Contralorías Sociales de las cuales el CPC recibió información durante el período t
<b>(b)</b>	Número de programas sociales con contraloría social al término del período t

Ente Público	(b)	
	2021	2022
<b>MU. Municipio (administración pública centralizada)</b>	<b>45</b>	<b>67</b>
0045. Municipio de Aguascalientes	24	20
0046. Municipio de Asientos	NC	NC
0047. Municipio de Calvillo	4	4
0048. Municipio de Cosío	NA	NA
0049. Municipio de El Llano	NA	3
0050. Municipio de Jesús María	NA	NA
0051. Municipio de Pabellón de Arteaga	5	4
0052. Municipio de Rincón de Romos	NA	NA
0053. Municipio de San Francisco de los Romo	12	36
0054. Municipio de San José de Gracia	NA	NA
0055. Municipio de Tepezalá	NC	NC
<b>OA. Organismo Autónomo</b>	<b>1</b>	<b>1</b>
0009. Comisión Estatal de Derechos Humanos	0	NA
0016. Fiscalía General del Estado	NA	NA
0030. Instituto de Transparencia del Estado de Aguascalientes	NA	NA
0036. Instituto Estatal Electoral	NA	NA
0073. Tribunal Electoral del Estado	NA	NA
0074. Universidad Autónoma de Aguascalientes	1	1
<b>OD. Organismo Descentralizado</b>	<b>16</b>	<b>15</b>
0001. Colegio de Educación Profesional Técnica del Estado de Aguascalientes	NA	NA
0002. Colegio de Estudios Científicos y Tecnológicos del Estado de Aguascalientes	NA	NA

Ente Público	(b)	
	2021	2022
0008. Comisión Estatal de Arbitraje Médico	NA	NA
0010. Escuela Normal de Aguascalientes	NA	NA
0011. Fideicomiso Complejo Tres Centurias	NA	NA
0014. Fideicomiso Desarrollos Industriales de Aguascalientes	NA	NA
0015. Fideicomisos de Inversión y Administración para el Desarrollo Económico del Estado	NA	NA
0017. Instituto de Asesoría y Defensoría Pública del Estado	NA	NA
0020. Instituto Aguascalentense de la Juventud	NA	NA
0021. Instituto Aguascalentense de las Mujeres	2	2
0022. Instituto Cultural de Aguascalientes	4	2
0023. Instituto de Capacitación para el Trabajo del Estado de Aguascalientes	NA	NA
0024. Instituto de Educación de Aguascalientes	5	7
0025. Instituto de Infraestructura Física Educativa del Estado de Aguascalientes	NA	NA
0028. Instituto de Seguridad y Servicios Sociales para los Servidores Públicos del Estado de Aguascalientes	NA	NA
0029. Instituto de Servicios de Salud del Estado	NA	NA
0031. Instituto de Vivienda Social y Ordenamiento de la Propiedad	1	1
0032. Instituto del Agua	NA	NA
0034. Instituto del Deporte del Estado de Aguascalientes	2	NA
0035. Instituto Estatal de Seguridad Pública de Aguascalientes	NA	NA
0043. Instituto para el Desarrollo de la Sociedad del Conocimiento del Estado	NA	NA
0044. Instituto para la Educación de las Personas Jóvenes y Adultas de Aguascalientes	1	1
0062. Patronato de la Feria Nacional de San Marcos	NA	NA
0067. Procuraduría Estatal de Protección al Ambiente	NA	NA
0068. Radio y Televisión de Aguascalientes	NA	NA
0070. Secretaría Ejecutiva del Sistema Estatal Anticorrupción	NA	NA
0072. Sistema para el Desarrollo Integral de la Familia del Estado	1	2
0075. Universidad Politécnica de Aguascalientes	NA	NA
0076. Universidad Tecnológica de Aguascalientes	NA	NA
0077. Universidad Tecnológica de Calvillo	NA	NA
0078. Universidad Tecnológica del Norte de Aguascalientes	0	0
0079. Universidad Tecnológica de El Retoño	NA	NA
0080. Universidad Tecnológica Metropolitana	0	0
0081. Instituto de Planeación del Estado de Aguascalientes	NC	NC
0082. Centro de Conciliación Laboral del Estado de Aguascalientes	NA	NA
0083. Sistema de Financiamiento de Aguascalientes	0	0
<b>PE. Poder Ejecutivo (administración pública centralizada)</b>	<b>5</b>	<b>5</b>
0064. Poder Ejecutivo (administración centralizada)	5	5
<b>PM. Paramunicipal</b>	<b>4</b>	<b>4</b>
0003. Comisión Ciudadana de Agua Potable y Alcantarillado del Municipio de Aguascalientes	1	1
0004. Comisión de Agua Potable y Alcantarillado de Pabellón de Arteaga	NA	NA
0005. Comisión de Agua Potable, Alcantarillado y Saneamiento del Municipio de Jesús María	0	0
0006. Comisión de Agua Potable, Alcantarillado y Saneamiento del Municipio de Tepezalá	NA	NA
0019. Instancia Municipal de las Mujeres de Cosío	NA	0
0037. Instituto Municipal Aguascalentense para la Cultura	0	0
0038. Instituto Municipal de la Juventud de Aguascalientes	NA	NA
0039. Instituto Municipal de la Mujer de Aguascalientes	NA	NA
0041. Instituto Municipal de Planeación de Aguascalientes	NA	NA
0057. Organismo Operador de Agua del Municipio de San Francisco de los Romo	0	0
0059. Organismo Operador de Agua Potable, Alcantarillado y Saneamiento de Rincón de Romos	NA	NA
0060. Organismo Operador de Servicios de Agua de Calvillo	3	3
<b>Total general</b>	<b>71</b>	<b>92</b>

Ente Público	(b)	
	2021	2022
(a)	1	4

Nota: Ente público informante no contestó (NC) o reportó que no le aplica (NA).

**INICIO**



Indicador	EXISTENCIA DE PROCEDIMIENTOS PARA LA RECEPCIÓN DE PETICIONES Y DENUNCIAS DE LA SOCIEDAD CIVIL PARA LA CONTRALORÍA DEL ESTADO O EL OSFAGS	Resultado  SESPEA	
		2021	2022
<b>110</b>		<b>0</b>	<b>1</b>
Alineación con la Política Estatal Anticorrupción		Ficha Técnica	
<b>Eje 5</b>	Fiscalizar los recursos públicos	<b>Sentido</b>	Ascendente
<b>Sub-eje 9</b>	Impulsar el uso de normas de auditoría sencillas y homólogas	<b>Periodicidad</b>	Anual
<b>Prioridad 51</b>	Impulsar la mejora y homologación a escala nacional de protocolos y procesos de presentación de denuncias y alertas por hechos de corrupción por parte de ciudadanos, contralores y testigos sociales, e instituciones de fiscalización y control interno competentes	<b>Unidad de medida</b>	Número
		<b>Método de cálculo</b>	(a)
<b>Variables</b>			
(a)	Existencia de procedimientos vigentes al término del período t, para la recepción de peticiones y denuncias de la sociedad civil para la Contraloría del Estado o el OSFAGS		
		(a)	
		2021	2022
0000. Comité de Participación Ciudadana (Sistema Estatal Anticorrupción)		0	1

**INICIO**

Indicador 111



Indicador <b>111</b>	DISPONIBILIDAD DEL SISTEMA 5 DE LA PLATAFORMA DIGITAL ESTATAL	Resultado  SESPEA	
		2021	2022
		<b>0</b>	<b>0</b>
Alineación con la Política Estatal Anticorrupción		Ficha Técnica	
<b>Eje 5</b>	Fiscalizar los recursos públicos	Sentido	Ascendente
<b>Sub-eje 9</b>	Impulsar el uso de normas de auditoría sencillas y homólogas	Periodicidad	Anual
<b>Prioridad 51</b>	Impulsar la mejora y homologación a escala nacional de protocolos y procesos de presentación de denuncias y alertas por hechos de corrupción por parte de ciudadanos, contralores y testigos sociales, e instituciones de fiscalización y control interno competentes	Unidad de medida	Número
		Método de cálculo	(a)

Variables	
(a)	Puesta en operación del Sistema de información de denuncias públicas de faltas administrativas y hechos de corrupción previsto en la Ley del Sistema Estatal Anticorrupción de Aguascalientes

Ente Público	(a)	
	2021	2022
0070. Secretaría Ejecutiva del Sistema Estatal Anticorrupción	0	0

**INICIO**



<b>Indicador</b>  <b>112</b>	<b>PORCENTAJE DE LOS PROCEDIMIENTOS RESARCITORIOS SOLICITADOS POR OSFAGS QUE CONCLUYERON POR SER DECLARADOS IMPROCEDENTES O QUE RECIBIERON RESOLUCIÓN ABSOLUTORIA</b>	<b>Resultado</b>	
		2021	2022
		0	0

<b>Alineación con la Política Estatal Anticorrupción</b>		<b>Ficha Técnica</b>	
<b>Eje 5</b> <b>Sub-eje 9</b> <b>Prioridad 51</b>	Fiscalizar los recursos públicos  Impulsar el uso de normas de auditoría sencillas y homólogas  Impulsar la mejora y homologación a escala nacional de protocolos y procesos de presentación de denuncias y alertas por hechos de corrupción por parte de ciudadanos, contralores y testigos sociales, e instituciones de fiscalización y control interno competentes	Sentido Periodicidad Unidad de medida Método de cálculo	Descendente Anual Porcentaje $[(a + b) / c] \times 100$

Variables	
(a)	Número de procedimientos resarcitorios solicitados por el OSFAGS que concluyeron en una resolución absoluta por parte del OIC en el período t
(b)	Número de solicitudes de procedimiento resarcitorio presentadas por el OSFAGS y declaradas improcedentes por los OIC en el período t
(c)	Número de procedimientos resarcitorios solicitados por el OSFAGS durante el período t

Ente Público	(a)		(b)		(c)	
	2021	2022	2021	2022	2021	2022
0066. Poder Legislativo	0	0	0	0	0	0

**INICIO**



Indicador	PORCENTAJE DE LOS PROCEDIMIENTOS INICIADOS POR UNA DENUNCIA PRESENTADA POR PARTICULARES O AUTORIDADES, QUE CULMINARON CON SANCIÓN FIRME	Resultado	
		2021	2022
<b>113</b>		<b>4.23</b>	<b>12.83</b>
Alineación con la Política Estatal Anticorrupción		Ficha Técnica	
<b>Eje 5</b>	Fiscalizar los recursos públicos	Sentido	Ascendente
<b>Sub-eje 9</b>	Impulsar el uso de normas de auditoría sencillas y homólogas	Periodicidad	Anual
<b>Prioridad 51</b>	Impulsar la mejora y homologación a escala nacional de protocolos y procesos de presentación de denuncias y alertas por hechos de corrupción por parte de ciudadanos, contralores y testigos sociales, e instituciones de fiscalización y control interno competentes	Unidad de medida	Porcentaje
		Método de cálculo	$(a / b) \times 100$

Variables	
(a)	Número de procedimientos que culminaron con una sanción firme en el período t, que dieron inicio por una denuncia presentada por particulares o autoridades ante el OIC
(b)	Número de procedimientos iniciados en el período t, que se desprenden de una denuncia presentada por particulares o autoridades ante el OIC por presuntas faltas administrativas

Ente Público	(a)		(b)	
	2021	2022	2021	2022
<b>MU. Municipio (administración pública centralizada)</b>	<b>19</b>	<b>8</b>	<b>1,036</b>	<b>358</b>
0045. Municipio de Aguascalientes	5	4	984	74
0046. Municipio de Asientos	0	1	37	32
0047. Municipio de Calvillo	0	0	0	6
0048. Municipio de Cosío	0	0	3	8
0049. Municipio de El Llano	0	0	0	0
0050. Municipio de Jesús María	3	1	0	88
0051. Municipio de Pabellón de Arteaga	11	2	2	58
0052. Municipio de Rincón de Romos	0	0	9	0
0053. Municipio de San Francisco de los Romo	0	0	0	0
0054. Municipio de San José de Gracia	0	0	1	92
0055. Municipio de Tepezalá	0	0	0	0
<b>OA. Organismo Autónomo</b>	<b>3</b>	<b>1</b>	<b>28</b>	<b>5</b>
0009. Comisión Estatal de Derechos Humanos	0	0	0	0
0016. Fiscalía General del Estado	3	1	21	4
0030. Instituto de Transparencia del Estado de Aguascalientes	0	0	0	0
0036. Instituto Estatal Electoral	0	0	1	0
0073. Tribunal Electoral del Estado	0	0	0	1
0074. Universidad Autónoma de Aguascalientes	0	0	6	0
<b>OD. Organismo Descentralizado</b>	<b>48</b>	<b>97</b>	<b>377</b>	<b>452</b>
0001. Colegio de Educación Profesional Técnica del Estado de Aguascalientes	0	0	25	1
0002. Colegio de Estudios Científicos y Tecnológicos del Estado de Aguascalientes	5	41	2	177

Ente Público	(a)		(b)	
	2021	2022	2021	2022
0008. Comisión Estatal de Arbitraje Médico	0	0	2	0
0010. Escuela Normal de Aguascalientes	0	0	0	10
0011. Fideicomiso Complejo Tres Centurias	NC	0	NC	12
0014. Fideicomiso Desarrollos Industriales de Aguascalientes	0	0	0	4
0015. Fideicomisos de Inversión y Administración para el Desarrollo Económico del Estado	0	0	0	0
0017. Instituto de Asesoría y Defensoría Pública del Estado	0	0	0	20
0020. Instituto Aguascalentense de la Juventud	NC	0	NC	6
0021. Instituto Aguascalentense de las Mujeres	0	0	0	0
0022. Instituto Cultural de Aguascalientes	0	4	2	21
0023. Instituto de Capacitación para el Trabajo del Estado de Aguascalientes	0	12	2	0
0024. Instituto de Educación de Aguascalientes	11	0	72	0
0025. Instituto de Infraestructura Física Educativa del Estado de Aguascalientes	6	0	12	4
0028. Instituto de Seguridad y Servicios Sociales para los Servidores Públicos del Estado de Aguascalientes	0	4	0	13
0029. Instituto de Servicios de Salud del Estado	3	0	101	64
0031. Instituto de Vivienda Social y Ordenamiento de la Propiedad	1	3	28	31
0032. Instituto del Agua	2	1	1	8
0034. Instituto del Deporte del Estado de Aguascalientes	10	1	11	1
0035. Instituto Estatal de Seguridad Pública de Aguascalientes	0	0	1	14
0043. Instituto para el Desarrollo de la Sociedad del Conocimiento del Estado	0	0	16	5
0044. Instituto para la Educación de las Personas Jóvenes y Adultas de Aguascalientes	1	18	48	0
0062. Patronato de la Feria Nacional de San Marcos	0	0	9	0
0067. Procuraduría Estatal de Protección al Ambiente	3	0	3	2
0068. Radio y Televisión de Aguascalientes	0	0	6	2
0070. Secretaría Ejecutiva del Sistema Estatal Anticorrupción	0	0	0	0
0072. Sistema para el Desarrollo Integral de la Familia del Estado	6	3	26	23
0075. Universidad Politécnica de Aguascalientes	0	0	0	2
0076. Universidad Tecnológica de Aguascalientes	0	2	6	15
0077. Universidad Tecnológica de Calvillo	0	0	0	0
0078. Universidad Tecnológica del Norte de Aguascalientes	0	0	4	0
0079. Universidad Tecnológica de El Retoño	0	NA	0	NA
0080. Universidad Tecnológica Metropolitana	0	0	0	0
0081. Instituto de Planeación del Estado de Aguascalientes	NC	8	NC	6
0082. Centro de Conciliación Laboral del Estado de Aguascalientes		0		11
0083. Sistema de Financiamiento de Aguascalientes		0		0
<b>PE. Poder Ejecutivo (administración pública centralizada)</b>	<b>0</b>	<b>0</b>	<b>235</b>	<b>0</b>
0064. Poder Ejecutivo (administración centralizada)	0	NC	235	NC
<b>PJ. Poder Judicial*</b>	<b>1</b>	<b>0</b>	<b>0</b>	<b>0</b>
0065. Poder Judicial*	1	0	0	NA
<b>PL. Poder Legislativo</b>	<b>0</b>	<b>0</b>	<b>0</b>	<b>11</b>
0066. Poder Legislativo	0	NA	0	11
<b>PM. Paramunicipal</b>	<b>0</b>	<b>0</b>	<b>0</b>	<b>0</b>
0003. Comisión Ciudadana de Agua Potable y Alcantarillado del Municipio de Aguascalientes	0	NA	0	NA
0004. Comisión de Agua Potable y Alcantarillado de Pabellón de Arteaga	0	NA	0	NA
0005. Comisión de Agua Potable, Alcantarillado y Saneamiento del Municipio de Jesús María	NC	0	NC	0
0006. Comisión de Agua Potable, Alcantarillado y Saneamiento del Municipio de Tepezalá	0	NA	0	NA
0019. Instancia Municipal de las Mujeres de Cosío	0	0	0	0
0037. Instituto Municipal Aguascalentense para la Cultura	0	NA	0	NA
0038. Instituto Municipal de la Juventud de Aguascalientes	0	0	0	0
0039. Instituto Municipal de la Mujer de Aguascalientes	0	NC	0	NC
0041. Instituto Municipal de Planeación de Aguascalientes	0	0	0	0

Ente Público	(a)		(b)	
	2021	2022	2021	2022
0057. Organismo Operador de Agua del Municipio de San Francisco de los Romo	0	0	0	0
0059. Organismo Operador de Agua Potable, Alcantarillado y Saneamiento de Rincón de Romos	0	0	0	0
0060. Organismo Operador de Servicios de Agua de Calvillo	0	0	0	0
<b>Total general</b>	<b>71</b>	<b>106</b>	<b>1,676</b>	<b>826</b>

Nota: Ente público informante no contestó (NC) o reportó que no le aplica (NA).

\*Los datos del Poder Judicial respecto a los procedimientos de responsabilidad administrativa que concluyeron con una sanción firme y tuvieron como origen denuncias presentadas por particulares y autoridades, concentra los datos de la Sala Administrativa y OIC del Poder Judicial del Estado de Aguascalientes. Para el corte 2021 la Sala Administrativa reportó que un procedimiento concluyó en sanción firme.

**INICIO**



Indicador	PORCENTAJE DE LOS SERVIDORES PÚBLICOS SOBRE EL CUAL SE PRACTICARON AUDITORÍAS, VERIFICACIONES O INSPECCIONES, EN MATERIA DE REMUNERACIONES A LOS FUNCIONARIOS	Resultado  SESPEA	
		2021	2022
<b>114</b>		<b>41.64</b>	<b>4.04</b>
Alineación con la Política Estatal Anticorrupción		Ficha Técnica	
<b>Eje 5</b>	Fiscalizar los recursos públicos	Sentido	Ascendente
<b>Sub-eje 9</b>	Impulsar el uso de normas de auditoría sencillas y homólogas	Periodicidad	Anual
<b>Prioridad 52</b>	Impulsar que la determinación y pago de las remuneraciones se realice en apego a lo que establecen los tabuladores salariales	Unidad de medida	Porcentaje
		Método de cálculo	(a / b) x 100

**Variables**

<b>(a)</b>	Número de servidores públicos de las unidades administrativa auditadas, verificadas o inspeccionadas por los OIC, en materia de remuneraciones, durante el período t
<b>(b)</b>	Total de servidores públicos en la institución al término del período

Ente Público	(a)		(b)	
	2021	2022	2021	2022
<b>MU. Municipio (administración pública centralizada)</b>	<b>750</b>	<b>6</b>	<b>4,353</b>	<b>12,105</b>
0045. Municipio de Aguascalientes	NC	0	NC	7,437
0046. Municipio de Asientos	0	0	308	464
0047. Municipio de Calvillo	750	0	768	778
0048. Municipio de Cosío	0	4	0	249
0049. Municipio de El Llano	0	NA	416	294
0050. Municipio de Jesús María	0	0	1,081	1,171
0051. Municipio de Pabellón de Arteaga	0	0	NC	468
0052. Municipio de Rincón de Romos	0	0	628	72
0053. Municipio de San Francisco de los Romo	0	0	699	690
0054. Municipio de San José de Gracia	0	2	268	287
0055. Municipio de Tepezalá	0	0	185	195
<b>OA. Organismo Autónomo</b>	<b>101</b>	<b>1,085</b>	<b>1,666</b>	<b>4,584</b>
0009. Comisión Estatal de Derechos Humanos	0	0	36	34
0016. Fiscalía General del Estado	100	1,085	1,088	1,085
0030. Instituto de Transparencia del Estado de Aguascalientes	0	0	34	37
0036. Instituto Estatal Electoral	1	0	78	73
0073. Tribunal Electoral del Estado	0	0	18	22
0074. Universidad Autónoma de Aguascalientes	0	0	412	3,333
<b>OD. Organismo Descentralizado</b>	<b>16,478</b>	<b>994</b>	<b>29,252</b>	<b>28,215</b>
0001. Colegio de Educación Profesional Técnica del Estado de Aguascalientes	5	2	463	450
0002. Colegio de Estudios Científicos y Tecnológicos del Estado de Aguascalientes	0	0	920	971
0008. Comisión Estatal de Arbitraje Médico	0	0	13	14

Ente Público	(a)		(b)	
	2021	2022	2021	2022
0010. Escuela Normal de Aguascalientes	0	6	136	133
0011. Fideicomiso Complejo Tres Centurias	NC	0	30	37
0014. Fideicomiso Desarrollos Industriales de Aguascalientes	42	45	44	54
0015. Fideicomisos de Inversión y Administración para el Desarrollo Económico del Estado	0	NA	6	6
0017. Instituto de Asesoría y Defensoría Pública del Estado	2	65	73	67
0020. Instituto Aguascalentense de la Juventud	NC	0	24	23
0021. Instituto Aguascalentense de las Mujeres	0	0	26	25
0022. Instituto Cultural de Aguascalientes	0	NA	978	999
0023. Instituto de Capacitación para el Trabajo del Estado de Aguascalientes	0	15	112	121
0024. Instituto de Educación de Aguascalientes	16,138	534	16,428	16,175
0025. Instituto de Infraestructura Física Educativa del Estado de Aguascalientes	40	0	85	83
0028. Instituto de Seguridad y Servicios Sociales para los Servidores Públicos del Estado de Aguascalientes	0	16	150	165
0029. Instituto de Servicios de Salud del Estado	0	0	7,256	6,184
0031. Instituto de Vivienda Social y Ordenamiento de la Propiedad	0	0	111	115
0032. Instituto del Agua	0	NA	293	302
0034. Instituto del Deporte del Estado de Aguascalientes	0	248	245	237
0035. Instituto Estatal de Seguridad Pública de Aguascalientes	0	0	53	62
0043. Instituto para el Desarrollo de la Sociedad del Conocimiento del Estado	0	0	56	53
0044. Instituto para la Educación de las Personas Jóvenes y Adultas de Aguascalientes	0	0	160	150
0062. Patronato de la Feria Nacional de San Marcos	0	NA	25	24
0067. Procuraduría Estatal de Protección al Ambiente	0	0	51	69
0068. Radio y Televisión de Aguascalientes	0	0	131	87
0070. Secretaría Ejecutiva del Sistema Estatal Anticorrupción	21	2	21	22
0072. Sistema para el Desarrollo Integral de la Familia del Estado	0	0	534	615
0075. Universidad Politécnica de Aguascalientes	0	0	124	285
0076. Universidad Tecnológica de Aguascalientes	1	0	140	138
0077. Universidad Tecnológica de Calvillo	0	0	88	75
0078. Universidad Tecnológica del Norte de Aguascalientes	229	0	306	297
0079. Universidad Tecnológica de El Retoño	0	NA	151	65
0080. Universidad Tecnológica Metropolitana	0	0	19	31
0081. Instituto de Planeación del Estado de Aguascalientes	NC	61	NC	NC
0082. Centro de Conciliación Laboral del Estado de Aguascalientes		0		35
0083. Sistema de Financiamiento de Aguascalientes		0		46
<b>PE. Poder Ejecutivo (administración pública centralizada)</b>	<b>0</b>	<b>0</b>	<b>4,737</b>	<b>4,662</b>
0064. Poder Ejecutivo (administración centralizada)	0	NC	4,737	4,662
<b>PJ. Poder Judicial</b>	<b>0</b>	<b>0</b>	<b>993</b>	<b>1,028</b>
0065. Poder Judicial	0	NA	993	1,028
<b>PL. Poder Legislativo</b>	<b>0</b>	<b>0</b>	<b>0</b>	<b>241</b>
0066. Poder Legislativo	0	NA	NC	241
<b>PM. Paramunicipal</b>	<b>71</b>	<b>10</b>	<b>780</b>	<b>964</b>
0003. Comisión Ciudadana de Agua Potable y Alcantarillado del Municipio de Aguascalientes	0	NA	219	191
0004. Comisión de Agua Potable y Alcantarillado de Pabellón de Arteaga	0	0	63	63
0005. Comisión de Agua Potable, Alcantarillado y Saneamiento del Municipio de Jesús María	NC	0	NC	219
0006. Comisión de Agua Potable, Alcantarillado y Saneamiento del Municipio de Tepezalá	0	NA	10	11
0019. Instancia Municipal de las Mujeres de Cosío	0	NA	3	4
0037. Instituto Municipal Aguascalentense para la Cultura	0	NA	183	147
0038. Instituto Municipal de la Juventud de Aguascalientes	19	2	NC	16
0039. Instituto Municipal de la Mujer de Aguascalientes	51	NC	51	50
0041. Instituto Municipal de Planeación de Aguascalientes	0	0	59	58
0057. Organismo Operador de Agua del Municipio de San Francisco de los Romo	0	0	63	75

Ente Público	(a)		(b)	
	2021	2022	2021	2022
0059. Organismo Operador de Agua Potable, Alcantarillado y Saneamiento de Rincón de Romos	0	0	55	54
0060. Organismo Operador de Servicios de Agua de Calvillo	1	8	74	76
<b>Total general</b>	<b>17,400</b>	<b>2,095</b>	<b>41,781</b>	<b>51,799</b>

Nota: Ente público informante no contestó (NC) o reportó que no le aplica (NA).

**INICIO**



Indicador	115	PORCENTAJE DE OIC QUE DESARROLLAN MAPAS DE RIESGOS DE ACUERDO CON EL MARCO INTEGRADO DE CONTROL INTERNO	Resultado  SESPEA	
			2021	2022
			62.5	52.5

Alineación con la Política Estatal Anticorrupción		Ficha Técnica	
<b>Eje 5</b>	Fiscalizar los recursos públicos	Sentido	Ascendente
<b>Sub-eje 10</b>	Introducir tecnologías encaminadas a mejorar el control y la fiscalización	Periodicidad	Anual
<b>Prioridad 53</b>	Impulsar el desarrollo y utilización de metodologías de análisis de datos masivos e inteligencia artificial relacionadas con la identificación de riesgos, la evaluación, la mejora de la gestión, la auditoría y la fiscalización estratégicas de programas, procesos, actividades y funciones en el sector público	Unidad de medida	Porcentaje
		Método de cálculo	$(a / b) \times 100$

Variables	
(a)	Número de OIC que cuentan con Mapa de Riesgos de acuerdo con el Marco Integrado de Control Interno en el período t
(b)	Número de entes públicos que cuentan con OIC al término del período t

Ente Público	(a)	
	2021	2022
<b>MU. Municipio (administración pública centralizada)</b>	3	2
0045. Municipio de Aguascalientes	NC	0
0046. Municipio de Asientos	0	1
0047. Municipio de Calvillo	0	0
0048. Municipio de Cosío	0	0
0049. Municipio de El Llano	0	0
0050. Municipio de Jesús María	1	1
0051. Municipio de Pabellón de Arteaga	0	NA
0052. Municipio de Rincón de Romos	0	0
0053. Municipio de San Francisco de los Romo	1	NA
0054. Municipio de San José de Gracia	0	0
0055. Municipio de Tepezalá	1	NA
<b>OA. Organismo Autónomo</b>	2	2
0009. Comisión Estatal de Derechos Humanos	0	NA
0016. Fiscalía General del Estado	0	NA
0030. Instituto de Transparencia del Estado de Aguascalientes	0	0
0036. Instituto Estatal Electoral	0	NA
0073. Tribunal Electoral del Estado	1	1
0074. Universidad Autónoma de Aguascalientes	1	1
<b>OD. Organismo Descentralizado</b>	28	27
0001. Colegio de Educación Profesional Técnica del Estado de Aguascalientes	1	1
0002. Colegio de Estudios Científicos y Tecnológicos del Estado de Aguascalientes	1	0

Ente Público	(a)	
	2021	2022
0008. Comisión Estatal de Arbitraje Médico	1	1
0010. Escuela Normal de Aguascalientes	0	1
0011. Fideicomiso Complejo Tres Centurias	NC	1
0014. Fideicomiso Desarrollos Industriales de Aguascalientes	1	1
0015. Fideicomisos de Inversión y Administración para el Desarrollo Económico del Estado	1	1
0017. Instituto de Asesoría y Defensoría Pública del Estado	1	1
0020. Instituto Aguascalentense de la Juventud	0	1
0021. Instituto Aguascalentense de las Mujeres	1	1
0022. Instituto Cultural de Aguascalientes	1	1
0023. Instituto de Capacitación para el Trabajo del Estado de Aguascalientes	1	1
0024. Instituto de Educación de Aguascalientes	1	1
0025. Instituto de Infraestructura Física Educativa del Estado de Aguascalientes	1	NA
0028. Instituto de Seguridad y Servicios Sociales para los Servidores Públicos del Estado de Aguascalientes	1	NA
0029. Instituto de Servicios de Salud del Estado	1	1
0031. Instituto de Vivienda Social y Ordenamiento de la Propiedad	1	1
0032. Instituto del Agua	1	NA
0034. Instituto del Deporte del Estado de Aguascalientes	1	1
0035. Instituto Estatal de Seguridad Pública de Aguascalientes	1	1
0043. Instituto para el Desarrollo de la Sociedad del Conocimiento del Estado	1	1
0044. Instituto para la Educación de las Personas Jóvenes y Adultas de Aguascalientes	1	0
0062. Patronato de la Feria Nacional de San Marcos	1	1
0067. Procuraduría Estatal de Protección al Ambiente	0	NA
0068. Radio y Televisión de Aguascalientes	1	0
0070. Secretaría Ejecutiva del Sistema Estatal Anticorrupción	1	1
0072. Sistema para el Desarrollo Integral de la Familia del Estado	1	1
0075. Universidad Politécnica de Aguascalientes	1	1
0076. Universidad Tecnológica de Aguascalientes	1	1
0077. Universidad Tecnológica de Calvillo	0	1
0078. Universidad Tecnológica del Norte de Aguascalientes	1	1
0079. Universidad Tecnológica de El Retoño	1	1
0080. Universidad Tecnológica Metropolitana	1	1
0081. Instituto de Planeación del Estado de Aguascalientes	NC	NA
0082. Centro de Conciliación Laboral del Estado de Aguascalientes		NA
0083. Sistema de Financiamiento de Aguascalientes		1
<b>PE. Poder Ejecutivo (administración pública centralizada)</b>	<b>1</b>	<b>0</b>
0064. Poder Ejecutivo (administración centralizada)	1	NC
<b>PJ. Poder Judicial</b>	<b>0</b>	<b>0</b>
0065. Poder Judicial	0	NA
<b>PL. Poder Legislativo</b>	<b>0</b>	<b>0</b>
0066. Poder Legislativo	0	NA
<b>PM. Paramunicipal</b>	<b>1</b>	<b>0</b>
0003. Comisión Ciudadana de Agua Potable y Alcantarillado del Municipio de Aguascalientes	0	NA
0004. Comisión de Agua Potable y Alcantarillado de Pabellón de Arteaga	1	NA
0005. Comisión de Agua Potable, Alcantarillado y Saneamiento del Municipio de Jesús María	NC	0
0006. Comisión de Agua Potable, Alcantarillado y Saneamiento del Municipio de Tepezalá	0	NC
0019. Instancia Municipal de las Mujeres de Cosío	0	NA
0037. Instituto Municipal Aguascalentense para la Cultura	0	NA
0038. Instituto Municipal de la Juventud de Aguascalientes	0	NA
0039. Instituto Municipal de la Mujer de Aguascalientes	0	NC
0041. Instituto Municipal de Planeación de Aguascalientes	0	0

Ente Público	(a)	
	2021	2022
0057. Organismo Operador de Agua del Municipio de San Francisco de los Romo	0	NA
0059. Organismo Operador de Agua Potable, Alcantarillado y Saneamiento de Rincón de Romos	0	0
0060. Organismo Operador de Servicios de Agua de Calvillo	0	NA
Total general	35	31
(b)	56	59

Nota: Ente público informante no contestó (NC) o reportó que no le aplica (NA).

**INICIO**



<b>Indicador</b>  <b>116</b>	<b>CALIFICACIÓN PROMEDIO DE LOS MUNICIPIOS EN EL MARCO INTEGRAL DE CONTROL INTERNO, DE ACUERDO CON LA EVALUACIÓN DEL ÓRGANO SUPERIOR DE FISCALIZACIÓN DEL ESTADO DE AGUASCALIENTES</b>	<b>Resultado  SESPEA</b>	
		2019	2020
		<b>52.51</b>	<b>51.98</b>
<b>Alineación con la Política Estatal Anticorrupción</b>		<b>Ficha Técnica</b>	
<b>Eje 5</b>	Fiscalizar los recursos públicos	<b>Sentido</b>	Ascendente
<b>Sub-eje 10</b>	Introducir tecnologías encaminadas a mejorar el control y la fiscalización	<b>Periodicidad</b>	Anual
<b>Prioridad 53</b>	Impulsar el desarrollo y utilización de metodologías de análisis de datos masivos e inteligencia artificial relacionadas con la identificación de riesgos, la evaluación, la mejora de la gestión, la auditoría y la fiscalización estratégicas de programas, procesos, actividades y funciones en el sector público	<b>Unidad de medida</b>	Promedio
		<b>Método de cálculo</b>	(a / b)

<b>Variables</b>	
<b>(a)</b>	Sumatoria de los resultados globales de la evaluación, con base en el Marco Integral de Control Interno, aplicada por el OSFAGS a la Administración Pública Centralizada de los Municipios, referentes a los últimos Informes del resultado de la revisión de la cuenta pública aprobados por el pleno del Congreso
<b>(b)</b>	Número de Municipios evaluados con base en el Marco Integral de Control Interno por el OSFAGS, referentes a los últimos Informes del resultado de la revisión de la cuenta pública aprobados por el pleno del Congreso

Ente Público	<b>(a)</b>	
	2019	2020
0045. Municipio de Aguascalientes	56.68	53.82
0046. Municipio de Asientos	69.73	48.67
0047. Municipio de Calvillo	23.98	44.74
0048. Municipio de Cosío	47	43.54
0049. Municipio de El Llano	0.48	14.48
0050. Municipio de Jesús María	93.69	95.24
0051. Municipio de Pabellón de Arteaga	99.86	92.36
0052. Municipio de Rincón de Romos	73.18	75.74
0053. Municipio de San Francisco de los Romo	62.57	79.03
0054. Municipio de San José de Gracia	24.4	24.14
0055. Municipio de Tepezalá	26	0
<b>Total general</b>	<b>577.57</b>	<b>571.76</b>
<b>(b)</b>	<b>11</b>	<b>11</b>

Fuente: Informes del Resultado correspondiente a las auditorías practicadas por el OSFAGS a los Municipios, respecto a los ejercicios fiscales 2019 y 2020.

**INICIO**



Indicador	DISPONIBILIDAD DEL SISTEMA 6 DE LA PLATAFORMA DIGITAL ESTATAL	Resultado  SESPEA	
		2021	2022
<b>117</b>		<b>0</b>	<b>1</b>
Alineación con la Política Estatal Anticorrupción		Ficha Técnica	
<b>Eje 5</b>	Fiscalizar los recursos públicos	Sentido	Ascendente
<b>Sub-eje 10</b>	Introducir tecnologías encaminadas a mejorar el control y la fiscalización	Periodicidad	Anual
<b>Prioridad 54</b>	Promover la creación y adopción de criterios y estándares unificados en las compras, contrataciones y adquisiciones públicas, que acoten espacios de arbitrariedad, y mejoren su transparencia y fiscalización	Unidad de medida	Número
		Método de cálculo	(a)
<b>Variables</b>			
<b>(a)</b>	Puesta en operación del Sistema de Información Pública de Contrataciones		
Ente Público		<b>(a)</b>	
		2021	2022
0070. Secretaría Ejecutiva del Sistema Estatal Anticorrupción		0	1

**INICIO**



<b>Indicador</b>  <b>118</b>	<b>PORCENTAJE DE CONTRATOS PARA ADQUISICIONES CON AMPLIACIONES DE MONTO O VOLÚMENES MAYOR AL 20% DURANTE EL PERIODO T</b>	<b>Resultado</b>	
		2021	2022
		<b>3.24</b>	<b>4.13</b>

<b>Alineación con la Política Estatal Anticorrupción</b>		<b>Ficha Técnica</b>	
<b>Eje 5</b> <b>Sub-eje 10</b> <b>Prioridad 54</b>	Fiscalizar los recursos públicos  Introducir tecnologías encaminadas a mejorar el control y la fiscalización  Promover la creación y adopción de criterios y estándares unificados en las compras, contrataciones y adquisiciones públicas, que acoten espacios de arbitrariedad, y mejoren su transparencia y fiscalización	Sentido Periodicidad Unidad de medida Método de cálculo	Descendente Anual Porcentaje (a / b) x 100

Variables	
(a)	Número de contratos para adquisiciones de bienes, arrendamientos o servicios con ampliaciones de monto o volúmenes mayor al 20% durante el período t
(b)	Número de contratos para adquisiciones de bienes, arrendamiento o servicios durante el período t

Ente Público	(a)		(b)	
	2021	2022	2021	2022
<b>MU. Municipio (administración pública centralizada)</b>	<b>6</b>	<b>10</b>	<b>245</b>	<b>982</b>
0045. Municipio de Aguascalientes	0	6	NC	6
0046. Municipio de Asientos	0	0	NC	629
0047. Municipio de Calvillo	3	1	13	166
0048. Municipio de Cosío	0	NA	3	7
0049. Municipio de El Llano	0	NA	0	5
0050. Municipio de Jesús María	2	1	55	81
0051. Municipio de Pabellón de Arteaga	0	0	101	15
0052. Municipio de Rincón de Romos	1	2	17	32
0053. Municipio de San Francisco de los Romo	0	0	56	19
0054. Municipio de San José de Gracia	0	NA	0	17
0055. Municipio de Tepezalá	0	0	0	5
<b>OA. Organismo Autónomo</b>	<b>0</b>	<b>2</b>	<b>149</b>	<b>198</b>
0009. Comisión Estatal de Derechos Humanos	0	0	2	0
0016. Fiscalía General del Estado	0	0	27	33
0030. Instituto de Transparencia del Estado de Aguascalientes	0	1	0	7
0036. Instituto Estatal Electoral	0	0	11	10
0073. Tribunal Electoral del Estado	0	0	2	2
0074. Universidad Autónoma de Aguascalientes	0	1	107	146
<b>OD. Organismo Descentralizado</b>	<b>100</b>	<b>104</b>	<b>2,704</b>	<b>1,442</b>
0001. Colegio de Educación Profesional Técnica del Estado de Aguascalientes	0	1	10	17
0002. Colegio de Estudios Científicos y Tecnológicos del Estado de Aguascalientes	0	NA	6	NA
0008. Comisión Estatal de Arbitraje Médico	0	0	2	1
0010. Escuela Normal de Aguascalientes	0	0	0	0

Ente Público	(a)		(b)	
	2021	2022	2021	2022
0011. Fideicomiso Complejo Tres Centurias	NC	0	NC	19
0014. Fideicomiso Desarrollos Industriales de Aguascalientes	2	2	4	20
0015. Fideicomisos de Inversión y Administración para el Desarrollo Económico del Estado	0	0	0	1
0017. Instituto de Asesoría y Defensoría Pública del Estado	0	NA	4	4
0020. Instituto Aguascalentense de la Juventud	NC	NA	NC	5
0021. Instituto Aguascalentense de las Mujeres	0	0	112	NC
0022. Instituto Cultural de Aguascalientes	0	NA	430	NA
0023. Instituto de Capacitación para el Trabajo del Estado de Aguascalientes	0	0	7	13
0024. Instituto de Educación de Aguascalientes	3	13	1,119	169
0025. Instituto de Infraestructura Física Educativa del Estado de Aguascalientes	31	NA	2	41
0028. Instituto de Seguridad y Servicios Sociales para los Servidores Públicos del Estado de Aguascalientes	0	0	NC	15
0029. Instituto de Servicios de Salud del Estado	49	53	543	468
0031. Instituto de Vivienda Social y Ordenamiento de la Propiedad	0	1	23	29
0032. Instituto del Agua	0	2	23	62
0034. Instituto del Deporte del Estado de Aguascalientes	9	16	130	114
0035. Instituto Estatal de Seguridad Pública de Aguascalientes	0	0	0	0
0043. Instituto para el Desarrollo de la Sociedad del Conocimiento del Estado	0	1	33	4
0044. Instituto para la Educación de las Personas Jóvenes y Adultas de Aguascalientes	0	0	6	0
0062. Patronato de la Feria Nacional de San Marcos	0	NA	18	35
0067. Procuraduría Estatal de Protección al Ambiente	0	0	18	4
0068. Radio y Televisión de Aguascalientes	0	0	0	2
0070. Secretaría Ejecutiva del Sistema Estatal Anticorrupción	0	NA	15	10
0072. Sistema para el Desarrollo Integral de la Familia del Estado	2	5	34	59
0075. Universidad Politécnica de Aguascalientes	0	3	46	18
0076. Universidad Tecnológica de Aguascalientes	0	1	15	24
0077. Universidad Tecnológica de Calvillo	0	NA	0	9
0078. Universidad Tecnológica del Norte de Aguascalientes	0	1	18	28
0079. Universidad Tecnológica de El Retoño	0	3	78	210
0080. Universidad Tecnológica Metropolitana	4	2	8	36
0081. Instituto de Planeación del Estado de Aguascalientes	NC	NA	NC	NA
0082. Centro de Conciliación Laboral del Estado de Aguascalientes		0		1
0083. Sistema de Financiamiento de Aguascalientes		0		24
<b>PE. Poder Ejecutivo (administración pública centralizada)</b>	<b>0</b>	<b>0</b>	<b>0</b>	<b>0</b>
0064. Poder Ejecutivo (administración centralizada)	0	NC	0	NC
<b>PJ. Poder Judicial</b>	<b>0</b>	<b>0</b>	<b>29</b>	<b>14</b>
0065. Poder Judicial	0	NA	29	14
<b>PL. Poder Legislativo</b>	<b>0</b>	<b>0</b>	<b>20</b>	<b>0</b>
0066. Poder Legislativo	0	NA	20	NA
<b>PM. Paramunicipal</b>	<b>1</b>	<b>1</b>	<b>149</b>	<b>74</b>
0003. Comisión Ciudadana de Agua Potable y Alcantarillado del Municipio de Aguascalientes	0	1	8	5
0004. Comisión de Agua Potable y Alcantarillado de Pabellón de Arteaga	0	0	7	24
0005. Comisión de Agua Potable, Alcantarillado y Saneamiento del Municipio de Jesús María	NC	0	NC	13
0006. Comisión de Agua Potable, Alcantarillado y Saneamiento del Municipio de Tepezalá	0	NA	0	NA
0019. Instancia Municipal de las Mujeres de Cosío	0	0	2	2
0037. Instituto Municipal Aguascalentense para la Cultura	0	NA	90	NA
0038. Instituto Municipal de la Juventud de Aguascalientes	0	0	5	4
0039. Instituto Municipal de la Mujer de Aguascalientes	0	NC	8	NC
0041. Instituto Municipal de Planeación de Aguascalientes	0	0	22	21
0057. Organismo Operador de Agua del Municipio de San Francisco de los Romo	1	0	7	4
0059. Organismo Operador de Agua Potable, Alcantarillado y Saneamiento de Rincón de Romos	0	0	0	1
0060. Organismo Operador de Servicios de Agua de Calvillo	0	0	0	0

Ente Público	(a)		(b)	
	2021	2022	2021	2022
Total general	107	117	3,296	2,710

Nota: Ente público informante no contestó (NC) o reportó que no le aplica (NA).

**INICIO**



<b>Indicador</b>  <b>119</b>	<b>PORCENTAJE DE CONTRATOS PARA ADQUISICIONES CON MODIFICACIONES MAYORES AL 20% CON CAMBIOS AL PRECIO DEL BIEN, ARRENDAMIENTO O SERVICIO DISTINTO AL PACTADO ORIGINALMENTE</b>	<b>Resultado</b>	
		2021	2022
		<b>13.08</b>	<b>162.39</b>

<b>Alineación con la Política Estatal Anticorrupción</b>		<b>Ficha Técnica</b>	
<b>Eje 5</b> <b>Sub-eje 10</b> <b>Prioridad 54</b>	Fiscalizar los recursos públicos  Introducir tecnologías encaminadas a mejorar el control y la fiscalización  Promover la creación y adopción de criterios y estándares unificados en las compras, contrataciones y adquisiciones públicas, que acoten espacios de arbitrariedad, y mejoren su transparencia y fiscalización	Sentido Periodicidad Unidad de medida Método de cálculo	Descendente Anual Porcentaje (a / b) x 100

Variables	
(a)	Número de contratos para adquisiciones de bienes, arrendamientos o servicios con ampliaciones de monto o volúmenes mayor al 20% con cambios al precio del bien, arrendamiento o servicio distinto al pactado originalmente durante el período t
(b)	Número de contratos para adquisiciones de bienes, arrendamientos o servicios con ampliaciones de monto o volúmenes mayor al 20% durante el período t

Ente Público	(a)		(b)	
	2021	2022	2021	2022
<b>MU. Municipio (administración pública centralizada)</b>	9	157	6	10
0045. Municipio de Aguascalientes	7	156	0	6
0046. Municipio de Asientos	0	0	0	0
0047. Municipio de Calvillo	0	1	3	1
0048. Municipio de Cosío	0	NA	0	NA
0049. Municipio de El Llano	0	NA	0	NA
0050. Municipio de Jesús María	1	0	2	1
0051. Municipio de Pabellón de Arteaga	0	0	0	0
0052. Municipio de Rincón de Romos	1	0	1	2
0053. Municipio de San Francisco de los Romo	0	0	0	0
0054. Municipio de San José de Gracia	0	0	0	NA
0055. Municipio de Tepezalá	0	0	0	0
<b>OA. Organismo Autónomo</b>	0	0	0	2
0009. Comisión Estatal de Derechos Humanos	0	0	0	0
0016. Fiscalía General del Estado	0	0	0	0
0030. Instituto de Transparencia del Estado de Aguascalientes	0	0	0	1
0036. Instituto Estatal Electoral	0	0	0	0
0073. Tribunal Electoral del Estado	0	0	0	0
0074. Universidad Autónoma de Aguascalientes	0	0	0	1
<b>OD. Organismo Descentralizado</b>	5	33	100	104
0001. Colegio de Educación Profesional Técnica del Estado de Aguascalientes	2	0	0	1
0002. Colegio de Estudios Científicos y Tecnológicos del Estado de Aguascalientes	0	NA	0	NA

Ente Público	(a)		(b)	
	2021	2022	2021	2022
0008. Comisión Estatal de Arbitraje Médico	0	0	0	0
0010. Escuela Normal de Aguascalientes	0	0	0	0
0011. Fideicomiso Complejo Tres Centurias	NC	0	NC	0
0014. Fideicomiso Desarrollos Industriales de Aguascalientes	2	0	2	2
0015. Fideicomisos de Inversión y Administración para el Desarrollo Económico del Estado	0	0	0	0
0017. Instituto de Asesoría y Defensoría Pública del Estado	0	NA	0	NA
0020. Instituto Aguascalentense de la Juventud	NC	0	NC	NA
0021. Instituto Aguascalentense de las Mujeres	0	0	0	0
0022. Instituto Cultural de Aguascalientes	0	NA	0	NA
0023. Instituto de Capacitación para el Trabajo del Estado de Aguascalientes	0	0	0	0
0024. Instituto de Educación de Aguascalientes	0	0	3	13
0025. Instituto de Infraestructura Física Educativa del Estado de Aguascalientes	1	NA	31	NA
0028. Instituto de Seguridad y Servicios Sociales para los Servidores Públicos del Estado de Aguascalientes	0	0	0	0
0029. Instituto de Servicios de Salud del Estado	0	15	49	53
0031. Instituto de Vivienda Social y Ordenamiento de la Propiedad	0	0	0	1
0032. Instituto del Agua	0	0	0	2
0034. Instituto del Deporte del Estado de Aguascalientes	0	16	9	16
0035. Instituto Estatal de Seguridad Pública de Aguascalientes	0	0	0	0
0043. Instituto para el Desarrollo de la Sociedad del Conocimiento del Estado	0	0	0	1
0044. Instituto para la Educación de las Personas Jóvenes y Adultas de Aguascalientes	0	0	0	0
0062. Patronato de la Feria Nacional de San Marcos	0	NA	0	NA
0067. Procuraduría Estatal de Protección al Ambiente	0	0	0	0
0068. Radio y Televisión de Aguascalientes	0	0	0	0
0070. Secretaría Ejecutiva del Sistema Estatal Anticorrupción	0	NA	0	NA
0072. Sistema para el Desarrollo Integral de la Familia del Estado	0	0	2	5
0075. Universidad Politécnica de Aguascalientes	0	NA	0	3
0076. Universidad Tecnológica de Aguascalientes	0	1	0	1
0077. Universidad Tecnológica de Calvillo	0	NA	0	NA
0078. Universidad Tecnológica del Norte de Aguascalientes	0	1	0	1
0079. Universidad Tecnológica de El Retoño	0	0	0	3
0080. Universidad Tecnológica Metropolitana	0	0	4	2
0081. Instituto de Planeación del Estado de Aguascalientes	NC	NA	NC	NA
0082. Centro de Conciliación Laboral del Estado de Aguascalientes		NA		0
0083. Sistema de Financiamiento de Aguascalientes		0		0
<b>PE. Poder Ejecutivo (administración pública centralizada)</b>	<b>0</b>	<b>0</b>	<b>0</b>	<b>0</b>
0064. Poder Ejecutivo (administración centralizada)	0	NC	0	NC
<b>PJ. Poder Judicial</b>	<b>0</b>	<b>0</b>	<b>0</b>	<b>0</b>
0065. Poder Judicial	0	NA	0	NA
<b>PL. Poder Legislativo</b>	<b>0</b>	<b>0</b>	<b>0</b>	<b>0</b>
0066. Poder Legislativo	0	NA	0	NA
<b>PM. Paramunicipal</b>	<b>0</b>	<b>0</b>	<b>1</b>	<b>1</b>
0003. Comisión Ciudadana de Agua Potable y Alcantarillado del Municipio de Aguascalientes	0	0	0	1
0004. Comisión de Agua Potable y Alcantarillado de Pabellón de Arteaga	0	0	0	0
0005. Comisión de Agua Potable, Alcantarillado y Saneamiento del Municipio de Jesús María	NC	0	NC	0
0006. Comisión de Agua Potable, Alcantarillado y Saneamiento del Municipio de Tepezalá	0	NA	0	NA
0019. Instancia Municipal de las Mujeres de Cosío	0	0	0	0
0037. Instituto Municipal Aguascalentense para la Cultura	0	NA	0	NA
0038. Instituto Municipal de la Juventud de Aguascalientes	0	0	0	0
0039. Instituto Municipal de la Mujer de Aguascalientes	0	NC	0	NC
0041. Instituto Municipal de Planeación de Aguascalientes	0	0	0	0
0057. Organismo Operador de Agua del Municipio de San Francisco de los Romo	0	0	1	0
0059. Organismo Operador de Agua Potable, Alcantarillado y Saneamiento de Rincón de Romos	0	0	0	0

Ente Público	(a)		(b)	
	2021	2022	2021	2022
0060. Organismo Operador de Servicios de Agua de Calvillo	0	0	0	0
<b>Total general</b>	<b>14</b>	<b>190</b>	<b>107</b>	<b>117</b>

Nota: Ente público informante no contestó (NC) o reportó que no le aplica (NA).

**INICIO**



<b>Indicador</b>  <b>120</b>	<b>PORCENTAJE DEL GASTO PAGADO PARA LA ADQUISICIÓN DE BIENES, ARRENDAMIENTOS O SERVICIOS, QUE FUE ASIGNADO MEDIANTE ADJUDICACIÓN DIRECTA</b>	<b>Resultado  SESPEA</b>	
		2021	2022
		<b>11.86</b>	<b>11.05</b>

<b>Alineación con la Política Estatal Anticorrupción</b>		<b>Ficha Técnica</b>	
<b>Eje 5</b> <b>Sub-eje 10</b> <b>Prioridad 54</b>	Fiscalizar los recursos públicos  Introducir tecnologías encaminadas a mejorar el control y la fiscalización  Promover la creación y adopción de criterios y estándares unificados en las compras, contrataciones y adquisiciones públicas, que acoten espacios de arbitrariedad, y mejoren su transparencia y fiscalización	Sentido Periodicidad Unidad de medida Método de cálculo	Descendente Anual Porcentaje $[ a / ( a + b ) ] \times 100$

<b>Variables</b>	
(a)	Suma del monto (con impuestos incluidos) de los contratos de adquisiciones, arrendamientos y servicios durante el período t, que fueron asignados mediante adjudicación directa
(b)	Suma del monto (con impuestos incluidos) de los contratos de adquisiciones, arrendamientos y servicios durante el período t, que fueron asignados mediante licitaciones e invitaciones restringidas

Período	(a)	(b)
	(Formato A55-FXXVIII-B)	(Formato A55-FXXVIII-A)
<b>0064. Poder Ejecutivo (administración centralizada)*</b>		
4to. Trimestre 2020	\$33,678,136.78	\$54,723,126.17
1er. Trimestre 2021	\$36,112,947.48	\$371,629,687.06
2do. Trimestre 2021	\$1,459,520.47	\$102,489,330.91
3er. Trimestre 2021	\$35,795,628.05	\$184,336,242.21
4to. Trimestre 2021	\$504,587,020.30	\$910,017,142.80
1er. Trimestre 2022	\$776,521.02	\$202,446,650.70
2do. Trimestre 2022	\$301,851,449.60	\$149,581,581.60
3er. Trimestre 2022	\$76,323,822.91	\$98,195,284.46
Sub Total corte 2021	\$107,046,232.78	\$713,178,386.35
Sub Total corte 2022	\$883,538,813.83	\$1,360,240,659.56
Suma corte 2021 y 2022	\$990,585,046.61	\$2,073,419,045.91
Porcentaje	32.3	67.7
<b>0066. Poder Legislativo</b>		
4to. Trimestre 2020	-	-
1er. Trimestre 2021	-	-
2do. Trimestre 2021	\$0	\$0
3er. Trimestre 2021	\$0	\$0
4to. Trimestre 2021	\$0	\$0
1er. Trimestre 2022	\$0	\$0
2do. Trimestre 2022	\$0	\$0
3er. Trimestre 2022	-	-

Período	(a)	(b)
	(Formato A55-FXXVIII-B)	(Formato A55-FXXVIII-A)
<i>Sub Total corte 2021</i>	\$0.00	\$0.00
<i>Sub Total corte 2022</i>	\$0.00	\$0.00
<i>Suma corte 2021 y 2022</i>	0	0
Porcentaje	-	-
<b>0065. Poder Judicial</b>		
4to. Trimestre 2020	-	-
1er. Trimestre 2021	-	-
2do. Trimestre 2021	-	\$292,250.40
3er. Trimestre 2021	\$0	\$0
4to. Trimestre 2021	\$0	\$0
1er. Trimestre 2022	\$0	\$0
2do. Trimestre 2022	\$0	\$0
3er. Trimestre 2022	-	-
<i>Sub Total corte 2021</i>	\$0.00	\$292,250.40
<i>Sub Total corte 2022</i>	\$0.00	\$0.00
<i>Suma corte 2021 y 2022</i>	\$0.00	\$292,250.40
Porcentaje	-	100
<b>0009. Comisión Estatal de Derechos Humanos</b>		
4to. Trimestre 2020	\$0	\$0
1er. Trimestre 2021	-	-
2do. Trimestre 2021	-	-
3er. Trimestre 2021	-	-
4to. Trimestre 2021	-	-
1er. Trimestre 2022	-	-
2do. Trimestre 2022	-	-
3er. Trimestre 2022	-	-
<i>Sub Total corte 2021</i>	\$0	\$0
<i>Sub Total corte 2022</i>	\$0	\$0
<i>Suma corte 2021 y 2022</i>	\$0	\$0
Porcentaje	-	-
<b>0016. Fiscalía General del Estado</b>		
4to. Trimestre 2020	\$639,110.35	\$4,008,304.38
1er. Trimestre 2021	\$2,465,398.64	\$34,161,965.18
2do. Trimestre 2021	\$1,102,762.39	\$6,792,062.36
3er. Trimestre 2021	\$1,180,005.16	\$6,225,599.17
4to. Trimestre 2021	\$2,124,002.69	\$5,442,565.13
1er. Trimestre 2022	\$203,018.91	\$15,921,840.61
2do. Trimestre 2022	\$1,342,013.39	\$35,358,014.47
3er. Trimestre 2022	\$1,204,115.52	\$1,795,687.05
<i>Sub Total corte 2021</i>	\$5,387,276.54	\$51,187,931.09
<i>Sub Total corte 2022</i>	\$4,873,150.51	\$58,518,107.26
<i>Suma corte 2021 y 2022</i>	\$10,260,427.05	\$109,706,038.35
Porcentaje	8.6	91.4
<b>0030. Instituto de Transparencia del Estado de Aguascalientes</b>		
4to. Trimestre 2020	-	-
1er. Trimestre 2021	\$0	\$0
2do. Trimestre 2021	\$0	\$0
3er. Trimestre 2021	\$452,400.00	\$0
4to. Trimestre 2021	0	0
1er. Trimestre 2022	-	-
2do. Trimestre 2022	\$0	\$0

Período	(a)	(b)
	(Formato A55-FXXVIII-B)	(Formato A55-FXXVIII-A)
3er. Trimestre 2022	\$0	\$0
<i>Sub Total corte 2021</i>	\$452,400.00	\$0.00
<i>Sub Total corte 2022</i>	\$0.00	\$0.00
<i>Suma corte 2021 y 2022</i>	\$452,400.00	\$0.00
Porcentaje	100	0
<b>0036. Instituto Estatal Electoral</b>		
4to. Trimestre 2020	-	\$590,138.40
1er. Trimestre 2021	\$3,226,665.28	\$26,677,413.92
2do. Trimestre 2021	\$635,543.12	-
3er. Trimestre 2021	-	-
4to. Trimestre 2021	\$353,568.00	\$744,024.00
1er. Trimestre 2022	\$3,638,080.16	\$19,908,508.40
2do. Trimestre 2022	-	-
3er. Trimestre 2022	-	-
<i>Sub Total corte 2021</i>	\$3,862,208.40	\$27,267,552.32
<i>Sub Total corte 2022</i>	\$3,991,648.16	\$20,652,532.40
<i>Suma corte 2021 y 2022</i>	\$7,853,856.56	\$47,920,084.72
Porcentaje	14.1	85.9
<b>0073. Tribunal Electoral del Estado</b>		
4to. Trimestre 2020	-	-
1er. Trimestre 2021	-	-
2do. Trimestre 2021	-	-
3er. Trimestre 2021	-	-
4to. Trimestre 2021	-	-
1er. Trimestre 2022	-	-
2do. Trimestre 2022	-	-
3er. Trimestre 2022	-	-
<i>Sub Total corte 2021</i>	\$0.00	\$0.00
<i>Sub Total corte 2022</i>	\$0.00	\$0.00
<i>Suma corte 2021 y 2022</i>	\$0.00	\$0.00
Porcentaje	-	-
<b>0074. Universidad Autónoma de Aguascalientes</b>		
4to. Trimestre 2020	\$4,043,028.39	\$39,977,141.81
1er. Trimestre 2021	\$6,407,867.97	\$47,766,780.02
2do. Trimestre 2021	\$501,182.48	\$7,792,198.09
3er. Trimestre 2021	\$8,337,253.14	\$21,705,543.34
4to. Trimestre 2021	\$6,256,870.49	\$26,917,346.62
1er. Trimestre 2022	\$2,749,368.72	\$354,982,433.17
2do. Trimestre 2022	\$2,462,607.91	\$30,141,251.27
3er. Trimestre 2022	\$3,087,486.54	\$47,756,584.31
<i>Sub Total corte 2021</i>	\$19,289,331.98	\$117,241,663.26
<i>Sub Total corte 2022</i>	\$14,556,333.66	\$459,797,615.37
<i>Suma corte 2021 y 2022</i>	\$33,845,665.64	\$577,039,278.63
Porcentaje	5.5	94.5
<b>0001. Colegio de Educación Profesional Técnica del Estado de Aguascalientes</b>		
4to. Trimestre 2020	-	-
1er. Trimestre 2021	-	-
2do. Trimestre 2021	-	-
3er. Trimestre 2021	-	-
4to. Trimestre 2021	-	-
1er. Trimestre 2022	\$217,797.38	-

Período	(a)	(b)
	(Formato A55-FXXVIII-B)	(Formato A55-FXXVIII-A)
2do. Trimestre 2022	\$489,230.48	-
3er. Trimestre 2022	-	-
<i>Sub total corte 2021</i>	\$0.00	\$0.00
<i>Sub total corte 2022</i>	\$707,027.86	\$0.00
<i>Suma corte 2021 y 2022</i>	\$707,027.86	\$0.00
Porcentaje	\$100.00	0
<b>0002. Colegio de Estudios Científicos y Tecnológicos del Estado de Aguascalientes</b>		
4to. Trimestre 2020	\$287,811.20	-
1er. Trimestre 2021	\$1,008,363.99	\$3,247,213.86
2do. Trimestre 2021	-	\$2,148,784.00
3er. Trimestre 2021	\$835,278.08	-
4to. Trimestre 2021	\$1,824,043.79	\$480,864.20
1er. Trimestre 2022	\$750,262.71	\$8,689,663.60
2do. Trimestre 2022	\$444,563.33	\$1,111,751.00
3er. Trimestre 2022	\$1,792,120.14	-
<i>Sub total corte 2021</i>	\$2,131,453.27	\$5,395,997.86
<i>Sub total corte 2022</i>	\$4,810,989.97	\$10,282,278.80
<i>Suma corte 2021 y 2022</i>	\$6,942,443.24	\$15,678,276.66
Porcentaje	30.7	69.3
<b>0008. Comisión Estatal de Arbitraje Médico</b>		
4to. Trimestre 2020	\$1	\$0
1er. Trimestre 2021	\$0	\$0
2do. Trimestre 2021	\$0	\$0
3er. Trimestre 2021	\$0	\$0
4to. Trimestre 2021	\$0	\$0
1er. Trimestre 2022	\$0	\$0
2do. Trimestre 2022	\$0	\$0
3er. Trimestre 2022	-	-
<i>Sub total corte 2021</i>	\$1	\$0
<i>Sub total corte 2022</i>	\$0	\$0
<i>Suma corte 2021 y 2022</i>	\$1	\$0
Porcentaje	100	0
<b>0010. Escuela Normal de Aguascalientes</b>		
4to. Trimestre 2020	-	-
1er. Trimestre 2021	-	-
2do. Trimestre 2021	-	-
3er. Trimestre 2021	-	-
4to. Trimestre 2021	-	-
1er. Trimestre 2022	-	-
2do. Trimestre 2022	-	-
3er. Trimestre 2022	-	-
<i>Sub total corte 2021</i>	-	-
<i>Sub total corte 2022</i>	-	-
<i>Suma corte 2021 y 2022</i>	-	-
Porcentaje	-	-
<b>0011. Fideicomiso Complejo Tres Centurias</b>		
4to. Trimestre 2020	\$576,619.16	\$3,669,960.60
1er. Trimestre 2021	-	-
2do. Trimestre 2021	-	-
3er. Trimestre 2021	\$0	-
4to. Trimestre 2021	\$459,631.41	\$1,161,172.81

Período	(a)	(b)
	(Formato A55-FXXVIII-B)	(Formato A55-FXXVIII-A)
1er. Trimestre 2022	\$0	\$439,286.20
2do. Trimestre 2022	\$473,296.12	\$5,493,496.99
3er. Trimestre 2022	-	-
<i>Sub total corte 2021</i>	<i>\$576,619.16</i>	<i>\$3,669,960.60</i>
<i>Sub total corte 2022</i>	<i>\$932,927.53</i>	<i>\$7,093,956.00</i>
<i>Suma corte 2021 y 2022</i>	<i>\$1,509,546.69</i>	<i>\$10,763,916.60</i>
Porcentaje	12.3	87.7
<b>0014. Fideicomiso Desarrollos Industriales de Aguascalientes</b>		
4to. Trimestre 2020	\$626,934.75	-
1er. Trimestre 2021	\$918,236.26	\$1,646,805.60
2do. Trimestre 2021	\$474,922.56	\$0
3er. Trimestre 2021	\$838,293.19	\$0
4to. Trimestre 2021	\$558,815.15	\$5,774,511.33
1er. Trimestre 2022	\$491,868.19	\$3,869,297.50
2do. Trimestre 2022	\$563,695.64	\$0
3er. Trimestre 2022	\$833,228.00	\$11,541,482.27
<i>Sub total corte 2021</i>	<i>\$2,858,386.76</i>	<i>\$1,646,805.60</i>
<i>Sub total corte 2022</i>	<i>\$2,447,606.98</i>	<i>\$21,185,291.10</i>
<i>Suma corte 2021 y 2022</i>	<i>\$5,305,993.74</i>	<i>\$22,832,096.70</i>
Porcentaje	18.9	81.1
<b>0015. Fideicomisos de Inversión y Administración para el Desarrollo Económico del Estado</b>		
4to. Trimestre 2020	-	-
1er. Trimestre 2021	-	-
2do. Trimestre 2021	-	-
3er. Trimestre 2021	-	-
4to. Trimestre 2021	-	-
1er. Trimestre 2022	-	-
2do. Trimestre 2022	-	-
3er. Trimestre 2022	-	-
<i>Sub total corte 2021</i>	<i>-</i>	<i>-</i>
<i>Sub total corte 2022</i>	<i>-</i>	<i>-</i>
<i>Suma corte 2021 y 2022</i>	<i>-</i>	<i>-</i>
Porcentaje	-	-
<b>0017. Instituto de Asesoría y Defensoría Pública del Estado</b>		
4to. Trimestre 2020	\$0	\$0
1er. Trimestre 2021	\$0	\$0
2do. Trimestre 2021	\$0	\$0
3er. Trimestre 2021	\$0	\$0
4to. Trimestre 2021	\$0	\$0
1er. Trimestre 2022	\$0	\$0
2do. Trimestre 2022	\$0	\$0
3er. Trimestre 2022	\$0	\$0
<i>Sub total corte 2021</i>	<i>\$0</i>	<i>\$0</i>
<i>Sub total corte 2022</i>	<i>\$0</i>	<i>\$0</i>
<i>Suma corte 2021 y 2022</i>	<i>\$0</i>	<i>\$0</i>
Porcentaje	-	-
<b>0020. Instituto Aguascalentense de la Juventud</b>		
4to. Trimestre 2020	\$916,103.80	\$0
1er. Trimestre 2021	\$0	\$0
2do. Trimestre 2021	\$0	\$0
3er. Trimestre 2021	\$0	\$0

Período	(a)	(b)
	(Formato A55-FXXVIII-B)	(Formato A55-FXXVIII-A)
4to. Trimestre 2021	\$0	\$1,099,912.00
1er. Trimestre 2022	\$0	\$0
2do. Trimestre 2022	\$0	\$0
3er. Trimestre 2022	\$516,768.40	\$529,957.60
<i>Sub total corte 2021</i>	<i>\$916,103.80</i>	<i>\$0.00</i>
<i>Sub total corte 2022</i>	<i>\$516,768.40</i>	<i>\$1,629,869.60</i>
<i>Suma corte 2021 y 2022</i>	<i>\$1,432,872.20</i>	<i>\$1,629,869.60</i>
Porcentaje	46.8	53.2
<b>0021. Instituto Aguascalentense de las Mujeres</b>		
4to. Trimestre 2020	-	-
1er. Trimestre 2021	-	-
2do. Trimestre 2021	\$427,658.16	\$1,399,750.00
3er. Trimestre 2021	\$375,154.97	-
4to. Trimestre 2022	\$442,963.93	-
1er. Trimestre 2022	-	-
2do. Trimestre 2022	\$288,740.52	\$1,174,718.97
3er. Trimestre 2022	\$354,384.13	\$3,852,785.60
<i>Sub total corte 2021</i>	<i>\$802,813.13</i>	<i>\$1,399,750.00</i>
<i>Sub total corte 2022</i>	<i>\$1,086,088.58</i>	<i>\$5,027,504.57</i>
<i>Suma corte 2021 y 2022</i>	<i>\$1,888,901.71</i>	<i>\$6,427,254.57</i>
Porcentaje	22.7	77.3
<b>0022. Instituto Cultural de Aguascalientes</b>		
4to. Trimestre 2020	\$3,640,240.00	\$1,221,570.12
1er. Trimestre 2021	-	\$0
2do. Trimestre 2021	-	-
3er. Trimestre 2021	-	-
4to. Trimestre 2021	\$1	\$1,021,554.00
1er. Trimestre 2022	\$5,371,824.38	-
2do. Trimestre 2022	\$9,850,000.00	\$1,400,000.00
3er. Trimestre 2022	-	-
<i>Sub total corte 2021</i>	<i>\$3,640,240.00</i>	<i>\$1,221,570.12</i>
<i>Sub total corte 2022</i>	<i>\$15,221,825.38</i>	<i>\$2,421,554.00</i>
<i>Suma corte 2021 y 2022</i>	<i>\$18,862,065.38</i>	<i>\$3,643,124.12</i>
Porcentaje	83.8	16.2
<b>0023. Instituto de Capacitación para el Trabajo del Estado de Aguascalientes</b>		
4to. Trimestre 2020	\$462,128.81	\$0
1er. Trimestre 2021	\$14,712.99	-
2do. Trimestre 2021	\$113,882.13	-
3er. Trimestre 2021	\$657,087.78	-
4to. Trimestre 2021	\$5,816,102	\$1
1er. Trimestre 2022	\$1,029,926.70	\$0
2do. Trimestre 2022	\$2,954,861.61	\$0
3er. Trimestre 2022	\$2,688,291.32	\$0
<i>Sub total corte 2021</i>	<i>\$1,247,812</i>	<i>\$0</i>
<i>Sub total corte 2022</i>	<i>\$12,489,182</i>	<i>\$1</i>
<i>Suma corte 2021 y 2022</i>	<i>\$13,736,993</i>	<i>\$1</i>
Porcentaje	99.9999	0.00001
<b>0024. Instituto de Educación de Aguascalientes</b>		
4to. Trimestre 2020	\$1,519,119.15	\$10,020,449.70
1er. Trimestre 2021	\$350,878.19	\$4,250,633.24
2do. Trimestre 2021	\$2,494,290.33	\$9,310,983.60

Período	(a)	(b)
	(Formato A55-FXXVIII-B)	(Formato A55-FXXVIII-A)
3er. Trimestre 2021	\$2,658,219.20	\$21,628,132.14
4to. Trimestre 2021	\$4,876,496.40	\$25,096,404.03
1er. Trimestre 2022	\$1,627,411.35	\$80,539,475.13
2do. Trimestre 2022	\$3,324,016.23	\$61,946,801.83
3er. Trimestre 2022	\$5,412,167.86	\$21,452,513.97
Sub total corte 2021	\$7,022,506.87	\$45,210,198.68
Sub total corte 2022	\$15,240,091.84	\$189,035,194.96
Suma corte 2021 y 2022	\$22,262,598.71	\$234,245,393.64
Porcentaje	8.7	91.3
<b>0025. Instituto de Infraestructura Física Educativa del Estado de Aguascalientes</b>		
4to. Trimestre 2020	\$16,204,911.23	\$46,683,232.03
1er. Trimestre 2021	\$2,868,510.65	\$16,255,591.46
2do. Trimestre 2021	\$9,503,880.46	\$68,553,349.79
3er. Trimestre 2021	\$9,492,586.84	\$65,750,893.93
4to. Trimestre 2021	\$9,661,801.86	\$15,378,205.82
1er. Trimestre 2022	\$1,232,863.08	\$75,202,033.74
2do. Trimestre 2022	\$6,237,213.52	\$19,261,927.07
3er. Trimestre 2022	\$20,941,780.64	\$85,701,127.32
Sub total corte 2021	\$38,069,889.18	\$197,243,067.21
Sub total corte 2022	\$38,073,659.10	\$195,543,293.95
Suma corte 2021 y 2022	\$76,143,548.28	\$392,786,361.16
Porcentaje	16.2	83.8
<b>0028. Instituto de Seguridad y Servicios Sociales para los Servidores Públicos del Estado de Aguascalientes</b>		
4to. Trimestre 2020	-	\$3,154,584.72
1er. Trimestre 2021	-	\$9,308,338.03
2do. Trimestre 2021	-	-
3er. Trimestre 2021	-	-
4to. Trimestre 2021	-	\$4,222,618.08
1er. Trimestre 2022	\$947,662.30	\$2,460,096.39
2do. Trimestre 2022	\$2,248,080.00	\$2,394,901.25
3er. Trimestre 2022	\$22,186,416.36	-
Sub total corte 2021	\$0.00	\$12,462,922.75
Sub total corte 2022	\$25,382,158.66	\$9,077,615.72
Suma corte 2021 y 2022	\$25,382,158.66	\$21,540,538.47
Porcentaje	54.1	45.9
<b>0029. Instituto de Servicios de Salud del Estado</b>		
4to. Trimestre 2020	\$10,042,593.51	\$10,770,833.27
1er. Trimestre 2021	\$64,082,969.19	\$984,709,483.20
2do. Trimestre 2021	\$6,892,793.71	\$1,375,411,148.38
3er. Trimestre 2021	\$15,818,839.10	\$160,141,707.86
4to. Trimestre 2021	\$37,671,375.45	\$178,003,383.20
1er. Trimestre 2022	\$29,966,731.00	\$1,195,263,556.19
2do. Trimestre 2022	\$47,961,000.11	\$6,192,428,290.85
3er. Trimestre 2022	\$7,301,680.86	\$11,913,167.75
Sub total corte 2021	\$96,837,195.51	\$2,531,033,172.71
Sub total corte 2022	\$122,900,787.42	\$7,577,608,397.99
Suma corte 2021 y 2022	\$219,737,982.93	\$10,108,641,570.70
Porcentaje	2.1	97.9
<b>0031. Instituto de Vivienda Social y Ordenamiento de la Propiedad</b>		
4to. Trimestre 2020	\$1,739,326.10	\$0
1er. Trimestre 2021	\$0	\$0

Período	(a)	(b)
	(Formato A55-FXXVIII-B)	(Formato A55-FXXVIII-A)
2do. Trimestre 2021	\$455,826.00	\$0
3er. Trimestre 2021	\$0	\$6,695,549.00
4to. Trimestre 2021	\$930,762.00	\$59,284,139.00
1er. Trimestre 2022	\$0	\$26,294,295.00
2do. Trimestre 2022	\$0	\$0
3er. Trimestre 2022	-	-
Sub total corte 2021	\$2,195,152	\$6,695,549
Sub total corte 2022	\$930,762	\$85,578,434
Suma corte 2021 y 2022	\$3,125,914	\$92,273,983
Porcentaje	3.3	96.7
<b>0032. Instituto del Agua</b>		
4to. Trimestre 2020	-	-
1er. Trimestre 2021	\$7,883,125.50	\$471,973,368.70
2do. Trimestre 2021	\$30,486,451.10	\$471,973,368.70
3er. Trimestre 2021	\$48,898,671.46	\$1,109,499,873.35
4to. Trimestre 2021	\$33,534,238.96	\$380,037,742.02
1er. Trimestre 2022	\$11,158,613.82	\$516,574,831.19
2do. Trimestre 2022	\$21,855,195.35	\$1,454,790,263.47
3er. Trimestre 2022	\$20,261,239.60	\$428,511,790.32
Sub total corte 2021	\$87,268,248.06	\$2,053,446,610.75
Sub total corte 2022	\$86,809,287.73	\$2,779,914,627.00
Suma corte 2021 y 2022	\$174,077,535.79	\$4,833,361,237.75
Porcentaje	3.5	96.5
<b>0034. Instituto del Deporte del Estado de Aguascalientes</b>		
4to. Trimestre 2020	-	\$6,042,706.00
1er. Trimestre 2021	\$9,728,962.07	-
2do. Trimestre 2021	\$3,537,987.81	-
3er. Trimestre 2021	\$17,031,700.00	-
4to. Trimestre 2021	\$290,000	\$574,200
1er. Trimestre 2022	\$764,009.18	\$0
2do. Trimestre 2022	\$750,000.00	\$3,798,393.84
3er. Trimestre 2022	\$4,182,644.00	\$3,217,708.97
Sub total corte 2021	\$30,298,649.88	\$6,042,706.00
Sub total corte 2022	\$5,986,653.18	\$7,590,302.81
Suma corte 2021 y 2022	\$36,285,303.06	\$13,633,008.81
Porcentaje	72.7	27.3
<b>0035. Instituto Estatal de Seguridad Pública de Aguascalientes</b>		
4to. Trimestre 2020	-	-
1er. Trimestre 2021	-	-
2do. Trimestre 2021	-	-
3er. Trimestre 2021	-	-
4to. Trimestre 2021	-	-
1er. Trimestre 2022	-	-
2do. Trimestre 2022	-	-
3er. Trimestre 2022	-	-
Sub total corte 2021	-	-
Sub total corte 2022	-	-
Suma corte 2021 y 2022	-	-
Porcentaje	-	-
<b>0043. Instituto para el Desarrollo de la Sociedad del Conocimiento del Estado</b>		
4to. Trimestre 2020	\$51,886,257.00	\$148,128,000.00

Período	(a)	(b)
	(Formato A55-FXXVIII-B)	(Formato A55-FXXVIII-A)
1er. Trimestre 2021	\$129,000.02	\$4,213,028.65
2do. Trimestre 2021	\$50,000.00	\$417,381.96
3er. Trimestre 2021	\$474,868.55	\$3,386,253.44
4to. Trimestre 2021	\$1,709,262.61	-
1er. Trimestre 2022	\$913,892.97	-
2do. Trimestre 2022	\$603,606.52	-
3er. Trimestre 2022	ND	ND
<i>Sub total corte 2021</i>	<i>\$52,540,125.57</i>	<i>\$156,144,664.05</i>
<i>Sub total corte 2022</i>	<i>\$3,226,762.10</i>	<i>\$0.00</i>
<i>Suma corte 2021 y 2022</i>	<i>\$55,766,887.67</i>	<i>\$156,144,664.05</i>
Porcentaje	26.3	73.7
<b>0044. Instituto para la Educación de las Personas Jóvenes y Adultas de Aguascalientes</b>		
4to. Trimestre 2020	-	-
1er. Trimestre 2021	\$1,500,860.00	\$0
2do. Trimestre 2021	\$1,120,629.60	\$0
3er. Trimestre 2021	-	\$0
4to. Trimestre 2021	\$3,129,160.58	\$1,672,689.94
1er. Trimestre 2022	\$0	\$0
2do. Trimestre 2022	\$1,036,530.01	\$578,576.84
3er. Trimestre 2022	-	-
<i>Sub total corte 2021</i>	<i>\$2,621,489.60</i>	<i>\$0.00</i>
<i>Sub total corte 2022</i>	<i>\$4,165,690.59</i>	<i>\$2,251,266.78</i>
<i>Suma corte 2021 y 2022</i>	<i>\$6,787,180.19</i>	<i>\$2,251,266.78</i>
Porcentaje	75.1	24.9
<b>0062. Patronato de la Feria Nacional de San Marcos</b>		
4to. Trimestre 2020	\$1	\$1
1er. Trimestre 2021	\$2	\$2
2do. Trimestre 2021	\$2	\$1
3er. Trimestre 2021	-	-
4to. Trimestre 2021	\$0	\$0
1er. Trimestre 2022	\$0	\$0
2do. Trimestre 2022	-	-
3er. Trimestre 2022	-	-
<i>Sub total corte 2021</i>	<i>\$5</i>	<i>\$4</i>
<i>Sub total corte 2022</i>	<i>\$0</i>	<i>\$0</i>
<i>Suma corte 2021 y 2022</i>	<i>\$5</i>	<i>\$4</i>
Porcentaje	55.6	44.4
<b>0067. Procuraduría Estatal de Protección al Ambiente</b>		
4to. Trimestre 2020	\$363,859.51	\$363,859.15
1er. Trimestre 2021	\$41,247.49	\$0
2do. Trimestre 2021	\$427,742.05	\$427,742.05
3er. Trimestre 2021	\$60,649.81	\$475,208.03
4to. Trimestre 2021	\$72,289.82	\$1,488,699.90
1er. Trimestre 2022	\$1	\$1
2do. Trimestre 2022	\$1	\$1
3er. Trimestre 2022	\$2,868,000.00	\$2,527,907.59
<i>Sub total corte 2021</i>	<i>\$893,498.86</i>	<i>\$1,266,809.23</i>
<i>Sub total corte 2022</i>	<i>\$2,940,291.82</i>	<i>\$4,016,609.49</i>
<i>Suma corte 2021 y 2022</i>	<i>\$3,833,790.68</i>	<i>\$5,283,418.72</i>
Porcentaje	42.05	57.95
<b>0068. Radio y Televisión de Aguascalientes</b>		

Período	(a)	(b)
	(Formato A55-FXXVIII-B)	(Formato A55-FXXVIII-A)
4to. Trimestre 2020	\$0	\$24,778,943.28
1er. Trimestre 2021	\$3,166,345.18	\$0
2do. Trimestre 2021	\$9,347,806.12	\$0
3er. Trimestre 2021	\$11,394,452.70	\$4,485,998.40
4to. Trimestre 2021	\$13,340,617.18	\$0
1er. Trimestre 2022	\$6,899,269.63	\$0
2do. Trimestre 2022	\$3,256,032.61	\$979,466.88
3er. Trimestre 2022	\$5,244,504.74	\$3,330,592.00
<i>Sub total corte 2021</i>	<i>\$23,908,604.00</i>	<i>\$29,264,941.68</i>
<i>Sub total corte 2022</i>	<i>\$28,740,424.16</i>	<i>\$4,310,058.88</i>
<i>Suma corte 2021 y 2022</i>	<i>\$52,649,028.16</i>	<i>\$33,575,000.56</i>
Porcentaje	61.06	38.94
<b>0070. Secretaría Ejecutiva del Sistema Estatal Anticorrupción</b>		
4to. Trimestre 2020	\$306,379.46	-
1er. Trimestre 2021	\$95,769.60	-
2do. Trimestre 2021	\$48,720.00	-
3er. Trimestre 2021	-	-
4to. Trimestre 2021	\$52,200.00	\$355,500.00
1er. Trimestre 2022	\$250,652.94	-
2do. Trimestre 2022	-	-
3er. Trimestre 2022	\$670,980.00	-
<i>Sub total corte 2021</i>	<i>\$450,869.06</i>	<i>\$0.00</i>
<i>Sub total corte 2022</i>	<i>\$973,832.94</i>	<i>\$355,500.00</i>
<i>Suma corte 2021 y 2022</i>	<i>\$1,424,702.00</i>	<i>\$355,500.00</i>
Porcentaje	80.03	19.97
<b>0072. Sistema para el Desarrollo Integral de la Familia del Estado</b>		
4to. Trimestre 2020	\$112,404.00	\$1,367,200.04
1er. Trimestre 2021	\$5,160,000.00	\$222,421,210.24
2do. Trimestre 2021	\$3,500,000.00	\$1,541,999.13
3er. Trimestre 2021	-	\$9,114,162.69
4to. Trimestre 2021	\$28,800,000.00	\$2,067,841.00
1er. Trimestre 2022	\$8,399,999.36	\$124,464,267.21
2do. Trimestre 2022	\$800,000.00	\$8,186,259.35
3er. Trimestre 2022	\$241,067.04	\$5,335,066.52
<i>Sub total corte 2021</i>	<i>\$8,772,404.00</i>	<i>\$234,444,572.10</i>
<i>Sub total corte 2022</i>	<i>\$38,241,066.40</i>	<i>\$140,053,434.08</i>
<i>Suma corte 2021 y 2022</i>	<i>\$47,013,470.40</i>	<i>\$374,498,006.18</i>
Porcentaje	11.2	88.8
<b>0075. Universidad Politécnica de Aguascalientes</b>		
4to. Trimestre 2020	\$2,038,362.39	-
1er. Trimestre 2021	\$2,227,732.86	\$330,251.93
2do. Trimestre 2021	\$1,687,937.62	\$1,887,329.00
3er. Trimestre 2021	\$1,292,826.81	-
4to. Trimestre 2021	\$2,313,634.88	-
1er. Trimestre 2022	\$278,052.00	\$2,164,029.95
2do. Trimestre 2022	\$458,746.82	-
3er. Trimestre 2022	-	-
<i>Sub total corte 2021</i>	<i>\$7,246,859.68</i>	<i>\$2,217,580.93</i>
<i>Sub total corte 2022</i>	<i>\$3,050,433.70</i>	<i>\$2,164,029.95</i>
<i>Suma corte 2021 y 2022</i>	<i>\$10,297,293.38</i>	<i>\$4,381,610.88</i>
Porcentaje	70.2	29.8

Período	(a)	(b)
	(Formato A55-FXXVIII-B)	(Formato A55-FXXVIII-A)
<b>0076. Universidad Tecnológica de Aguascalientes</b>		
4to. Trimestre 2020	\$9,243,245.92	\$1,898,498.61
1er. Trimestre 2021	\$2,000,865.24	\$3,979,183.56
2do. Trimestre 2021	\$4,676,642.66	\$2,617,198.04
3er. Trimestre 2021	\$7,511,534.55	\$16,520,625.92
4to. Trimestre 2021	\$7,908,115.43	\$7,767,486.48
1er. Trimestre 2022	\$1,456,489.82	\$2,043,154.31
2do. Trimestre 2022	\$6,889,522.05	\$320,604.28
3er. Trimestre 2022	\$47,897,574.22	\$4,049,915.14
<i>Sub total corte 2021</i>	<i>\$23,432,288.37</i>	<i>\$25,015,506.13</i>
<i>Sub total corte 2022</i>	<i>\$64,151,701.52</i>	<i>\$14,181,160.21</i>
<i>Suma corte 2021 y 2022</i>	<i>\$87,583,989.89</i>	<i>\$39,196,666.34</i>
Porcentaje	69.08	30.92
<b>0077. Universidad Tecnológica de Calvillo</b>		
4to. Trimestre 2020	-	\$917,084.01
1er. Trimestre 2021	-	-
2do. Trimestre 2021	\$289,396.80	\$497,996.07
3er. Trimestre 2021	\$85,181.61	-
4to. Trimestre 2021	\$328,014.45	\$455,572.60
1er. Trimestre 2022	-	-
2do. Trimestre 2022	-	-
3er. Trimestre 2022	\$304,342.24	\$155,991.00
<i>Sub total corte 2021</i>	<i>\$374,578.41</i>	<i>\$1,415,080.08</i>
<i>Sub total corte 2022</i>	<i>\$632,356.69</i>	<i>\$611,563.60</i>
<i>Suma corte 2021 y 2022</i>	<i>\$1,006,935.10</i>	<i>\$2,026,643.68</i>
Porcentaje	33.2	66.8
<b>0078. Universidad Tecnológica del Norte de Aguascalientes</b>		
4to. Trimestre 2020	-	-
1er. Trimestre 2021	-	\$1,649,815.80
2do. Trimestre 2021	-	\$3,703,590.00
3er. Trimestre 2021	-	\$737,368.63
4to. Trimestre 2021	-	\$390,823.42
1er. Trimestre 2022	-	-
2do. Trimestre 2022	-	\$1,300,000.00
3er. Trimestre 2022	-	-
<i>Sub total corte 2021</i>	<i>\$0.00</i>	<i>\$6,090,774.43</i>
<i>Sub total corte 2022</i>	<i>\$0.00</i>	<i>\$1,690,823.42</i>
<i>Suma corte 2021 y 2022</i>	<i>\$0.00</i>	<i>\$7,781,597.85</i>
Porcentaje	0	100
<b>0079. Universidad Tecnológica de El Retoño</b>		
4to. Trimestre 2020	-	-
1er. Trimestre 2021	-	-
2do. Trimestre 2021	\$93,380.00	-
3er. Trimestre 2021	-	\$953,947.45
4to. Trimestre 2021	-	\$1,979,284.11
1er. Trimestre 2022	\$53,360.00	\$0
2do. Trimestre 2022	\$82,302.00	\$2,565,000.00
3er. Trimestre 2022	\$82,302.00	\$2,565,000.00
<i>Sub total corte 2021</i>	<i>\$93,380.00</i>	<i>\$953,947.45</i>
<i>Sub total corte 2022</i>	<i>\$217,964.00</i>	<i>\$7,109,284.11</i>
<i>Suma corte 2021 y 2022</i>	<i>\$311,344.00</i>	<i>\$8,063,231.56</i>

Período	(a)	(b)
	(Formato A55-FXXVIII-B)	(Formato A55-FXXVIII-A)
Porcentaje	3.72	96.28
<b>0080. Universidad Tecnológica Metropolitana</b>		
4to. Trimestre 2020	-	\$0.00
1er. Trimestre 2021	\$948,508.07	\$297,801.50
2do. Trimestre 2021	\$0.00	\$794,466.36
3er. Trimestre 2021	\$0.00	\$733,992.37
4to. Trimestre 2021	\$5,293,169.92	\$1,280,262.99
1er. Trimestre 2022	-	\$0.00
2do. Trimestre 2022	\$1,167,122.50	\$0.00
3er. Trimestre 2022	\$1,559,435.88	\$0.00
<i>Sub total corte 2021</i>	<i>\$948,508.07</i>	<i>\$1,826,260.23</i>
<i>Sub total corte 2022</i>	<i>\$8,019,728.30</i>	<i>\$1,280,262.99</i>
<i>Suma corte 2021 y 2022</i>	<i>\$8,968,236.37</i>	<i>\$3,106,523.22</i>
Porcentaje	74.27	25.73
<b>0081. Instituto de Planeación del Estado de Aguascalientes</b>		
4to. Trimestre 2020	-	-
1er. Trimestre 2021	-	-
2do. Trimestre 2021	-	-
3er. Trimestre 2021	\$644,166.08	\$2,188,456.00
4to. Trimestre 2021	\$0	\$848,870.04
1er. Trimestre 2022	-	\$237,343.82
2do. Trimestre 2022	\$493,931.72	\$237,343.82
3er. Trimestre 2022	-	-
<i>Sub total corte 2021</i>	<i>\$644,166.08</i>	<i>\$2,188,456.00</i>
<i>Sub total corte 2022</i>	<i>\$493,931.72</i>	<i>\$1,323,557.68</i>
<i>Suma corte 2021 y 2022</i>	<i>\$1,138,097.80</i>	<i>\$3,512,013.68</i>
Porcentaje	24.5	75.5
<b>0082. Centro de Conciliación Laboral del Estado de Aguascalientes</b>		
4to. Trimestre 2020	-	-
1er. Trimestre 2021	-	-
2do. Trimestre 2021	-	-
3er. Trimestre 2021	-	-
4to. Trimestre 2021	-	-
1er. Trimestre 2022	\$203,976.68	-
2do. Trimestre 2022	\$144,242.55	-
3er. Trimestre 2022	-	-
<i>Sub total corte 2021</i>	<i>\$0.00</i>	<i>\$0.00</i>
<i>Sub total corte 2022</i>	<i>\$348,219.23</i>	<i>\$0.00</i>
<i>Suma corte 2021 y 2022</i>	<i>\$348,219.23</i>	<i>\$0.00</i>
Porcentaje	100	0
<b>0083. Sistema de Financiamiento de Aguascalientes</b>		
4to. Trimestre 2020	-	-
1er. Trimestre 2021	-	-
2do. Trimestre 2021	-	-
3er. Trimestre 2021	-	-
4to. Trimestre 2021	-	-
1er. Trimestre 2022	-	-
2do. Trimestre 2022	-	-
3er. Trimestre 2022	-	-
<i>Sub total corte 2021</i>	<i>-</i>	<i>-</i>
<i>Sub total corte 2022</i>	<i>-</i>	<i>-</i>



Período	(a)	(b)
	(Formato A55-FXXVIII-B)	(Formato A55-FXXVIII-A)
Suma corte 2021 y 2022	-	-
Porcentaje	-	-
<b>0045. Municipio de Aguascalientes</b>		
4to. Trimestre 2020	\$60,987,439.58	\$186,013,421.48
1er. Trimestre 2021	\$109,093,831.32	\$113,957,946.00
2do. Trimestre 2021	\$34,356,234.08	\$181,813,739.78
3er. Trimestre 2021	\$30,320,660.31	\$158,090,461.44
4to. Trimestre 2021	\$43,630,473.71	\$175,689,980.43
1er. Trimestre 2022	-	\$95,176,907.21
2do. Trimestre 2022	\$8,056,706.63	\$105,918,940.26
3er. Trimestre 2022	\$39,485,472.70	\$183,393,359.22
Sub total corte 2021	\$234,758,165.29	\$639,875,568.70
Sub total corte 2022	\$91,172,653.04	\$560,179,187.12
Suma corte 2021 y 2022	\$325,930,818.33	\$1,200,054,755.82
Porcentaje	21.4	78.6
<b>0046. Municipio de Asientos</b>		
4to. Trimestre 2020	\$20,587,893.42	\$21,936,185.52
1er. Trimestre 2021	\$1,256.00	\$1,819,286.35
2do. Trimestre 2021	\$0	\$10,477,883.13
3er. Trimestre 2021	\$14,908,069.00	\$21,784,476.26
4to. Trimestre 2021	\$16,462,497.80	\$42,395,847.49
1er. Trimestre 2022	\$1,644,406.12	\$22,668,918.83
2do. Trimestre 2022	\$3,640,120.82	\$27,656,648.02
3er. Trimestre 2022	\$10,728,065.66	\$45,092,677.98
Sub total corte 2021	\$35,497,218.42	\$56,017,831.26
Sub total corte 2022	\$32,475,090.40	\$137,814,092.32
Suma corte 2021 y 2022	\$67,972,308.82	\$193,831,923.58
Porcentaje	25.96	74.04
<b>0047. Municipio de Calvillo</b>		
4to. Trimestre 2020	\$3,328,061.74	\$66,033,613.47
1er. Trimestre 2021	\$28,995,122.49	\$136,397,048.72
2do. Trimestre 2021	\$31,998,591.04	\$78,766,681.81
3er. Trimestre 2021	\$31,998,591.04	\$78,766,681.81
4to. Trimestre 2021	\$31,288,426.41	\$70,836,639.56
1er. Trimestre 2022	\$30,407,701.23	\$75,457,263.24
2do. Trimestre 2022	\$30,583,823.88	\$75,067,625.83
3er. Trimestre 2022	\$30,637,902.07	\$91,010,604.71
Sub total corte 2021	\$96,320,366.31	\$359,964,025.81
Sub total corte 2022	\$122,917,853.59	\$312,372,133.34
Suma corte 2021 y 2022	\$219,238,219.90	\$672,336,159.15
Porcentaje	24.6	75.4
<b>0048. Municipio de Cosío</b>		
4to. Trimestre 2020	\$14,770,540.00	\$14,770,540.00
1er. Trimestre 2021	\$555,555.00	\$5
2do. Trimestre 2021	\$5,134,402.22	\$4,817,501.84
3er. Trimestre 2021	\$4,817,501.84	\$4,817,501.84
4to. Trimestre 2021	\$22,732,205.18	\$22,732,205.18
1er. Trimestre 2022	\$555,555.00	\$5
2do. Trimestre 2022	\$1,795,008.03	\$1,795,008.03
3er. Trimestre 2022	\$4,404,817.49	\$4,404,817.49
Sub total corte 2021	\$25,277,999.06	\$24,405,548.68



Período	(a)	(b)
	(Formato A55-FXXVIII-B)	(Formato A55-FXXVIII-A)
<i>Sub total corte 2022</i>	\$29,487,585.70	\$28,932,035.70
<i>Suma corte 2021 y 2022</i>	\$54,765,584.76	\$53,337,584.38
Porcentaje	50.7	49.3
<b>0049. Municipio de El Llano</b>		
4to. Trimestre 2020	\$2,743,660.60	\$16,050,473.87
1er. Trimestre 2021	\$1,602,685.87	\$17,674,405.64
2do. Trimestre 2021	\$3,750,792.92	\$11,952,864.67
3er. Trimestre 2021	\$1,029,537.44	\$20,975,213.86
4to. Trimestre 2021	\$3,089,173.15	-
1er. Trimestre 2022	-	-
2do. Trimestre 2022	\$1,845,291.15	\$3,436,314.57
3er. Trimestre 2022	-	\$13,313,799.77
<i>Sub total corte 2021</i>	\$9,126,676.83	\$66,652,958.04
<i>Sub total corte 2022</i>	\$4,934,464.30	\$16,750,114.34
<i>Suma corte 2021 y 2022</i>	\$14,061,141.13	\$83,403,072.38
Porcentaje	14.4	85.6
<b>0050. Municipio de Jesús María</b>		
4to. Trimestre 2020	\$15,215,651.85	\$45,440,276.53
1er. Trimestre 2021	\$4,752,339.53	\$1,184,081.60
2do. Trimestre 2021	\$15,655,690.28	\$9,810,775.49
3er. Trimestre 2021	\$11,940,871.45	\$14,704,843.69
4to. Trimestre 2021	\$13,532,768.51	\$1,073,204.16
1er. Trimestre 2022	\$5,897,107.35	\$11,919,294.01
2do. Trimestre 2022	\$6,136,067.06	\$11,209,721.80
3er. Trimestre 2022	\$9,120,297.44	\$19,166,548.63
<i>Sub total corte 2021</i>	\$47,564,553.11	\$71,139,977.31
<i>Sub total corte 2022</i>	\$34,686,240.36	\$43,368,768.60
<i>Suma corte 2021 y 2022</i>	\$82,250,793.47	\$114,508,745.91
Porcentaje	41.8	58.2
<b>0051. Municipio de Pabellón de Arteaga</b>		
4to. Trimestre 2020	\$0	\$1,387,360.00
1er. Trimestre 2021	\$0	\$873,280.55
2do. Trimestre 2021	\$0	\$3,896,306.60
3er. Trimestre 2021	\$0	\$9,540,715
4to. Trimestre 2021	\$2,900,000.00	\$1,648,123.02
1er. Trimestre 2022	\$4,234,000.00	\$2,726,196.07
2do. Trimestre 2022	\$0	\$12,802,605.66
3er. Trimestre 2022	\$0	\$0
<i>Sub total corte 2021</i>	\$0.00	\$15,697,662.07
<i>Sub total corte 2022</i>	\$7,134,000.00	\$17,176,924.75
<i>Suma corte 2021 y 2022</i>	\$7,134,000.00	\$32,874,586.82
Porcentaje	17.8	82.2
<b>0052. Municipio de Rincón de Romos</b>		
4to. Trimestre 2020	\$3,982,246.85	\$39,028,749.10
1er. Trimestre 2021	\$383,341.40	\$7,226,254.99
2do. Trimestre 2021	\$2,100,315.50	\$5,569,933.93
3er. Trimestre 2021	\$3,434,448.35	\$14,708,975.02
4to. Trimestre 2021	\$5,715,789.68	\$18,682,765.01
1er. Trimestre 2022	\$3,501,562.90	\$8,847,696.50
2do. Trimestre 2022	\$1,063,735.14	\$5,973,480.66
3er. Trimestre 2022	\$2,854,670.44	\$10,505,654.39

Período	(a)	(b)
	(Formato A55-FXXVIII-B)	(Formato A55-FXXVIII-A)
<i>Sub total corte 2021</i>	\$9,900,352.10	\$66,533,913.04
<i>Sub total corte 2022</i>	\$13,135,758.16	\$44,009,596.56
<i>Suma corte 2021 y 2022</i>	\$23,036,110.26	\$110,543,509.60
Porcentaje	17.2	82.8
<b>0053. Municipio de San Francisco de los Romo</b>		
4to. Trimestre 2020	\$6,779,940.67	\$30,539,704.58
1er. Trimestre 2021	\$199,990.00	\$6,504,452.00
2do. Trimestre 2021	\$2,343,878.75	\$17,240,864.59
3er. Trimestre 2021	\$5,056,960.80	\$19,066,521.46
4to. Trimestre 2021	\$7,783,793.22	\$23,787,449.76
1er. Trimestre 2022	\$1,120,220.00	\$54,836,000.00
2do. Trimestre 2022	\$1,961,036.75	\$5,417,617.73
3er. Trimestre 2022	\$6,266,639.01	\$19,560,346.60
<i>Sub total corte 2021</i>	\$14,380,770.22	\$73,351,542.63
<i>Sub total corte 2022</i>	\$17,131,688.98	\$103,601,414.09
<i>Suma corte 2021 y 2022</i>	\$31,512,459.20	\$176,952,956.72
Porcentaje	15.1	84.9
<b>0054. Municipio de San José de Gracia</b>		
4to. Trimestre 2020	\$0	\$12,457,475.98
1er. Trimestre 2021	\$0	\$5,512,661.21
2do. Trimestre 2021	\$0	\$18,616,756.77
3er. Trimestre 2021	\$0	\$11,987,005.38
4to. Trimestre 2021	\$0	\$5,325,679.61
1er. Trimestre 2022	\$0	\$2,175,005.07
2do. Trimestre 2022	\$673,163.08	\$3,208,769.63
3er. Trimestre 2022	\$1,030,078.25	\$2,649,803.44
<i>Sub total corte 2021</i>	\$0.00	\$48,573,899.34
<i>Sub total corte 2022</i>	\$1,703,241.33	\$13,359,257.75
<i>Suma corte 2021 y 2022</i>	\$1,703,241.33	\$61,933,157.09
Porcentaje	2.7	97.3
<b>0055. Municipio de Tepezalá</b>		
4to. Trimestre 2020	\$10,911,492.93	\$607,722.90
1er. Trimestre 2021	\$0	\$0
2do. Trimestre 2021	\$2,998,677.95	\$9,263,009.99
3er. Trimestre 2021	\$1,430,666.28	\$14,053,095.25
4to. Trimestre 2021	\$579,080.70	\$22,025,263.18
1er. Trimestre 2022	-	-
2do. Trimestre 2022	\$2,100,892.42	-
3er. Trimestre 2022	\$1,249,206.86	-
<i>Sub total corte 2021</i>	\$15,340,837.16	\$23,923,828.14
<i>Sub total corte 2022</i>	\$3,929,179.98	\$22,025,263.18
<i>Suma corte 2021 y 2022</i>	\$19,270,017.14	\$45,949,091.32
Porcentaje	29.5	70.5
<b>0003. Comisión Ciudadana de Agua Potable y Alcantarillado del Municipio de Aguascalientes</b>		
4to. Trimestre 2020	\$184,628.82	\$4,260,270.55
1er. Trimestre 2021	\$6,297,743.55	\$41,829,001.03
2do. Trimestre 2021	\$0	\$5,742,257.83
3er. Trimestre 2021	\$0	\$10,488,974.20
4to. Trimestre 2021	\$12,595,488.27	\$44,905,225.87
1er. Trimestre 2022	\$7,879,456.33	\$100,390,837.83
2do. Trimestre 2022	\$27,260.00	\$9,727,878.82

Período	(a)	(b)
	(Formato A55-FXXVIII-B)	(Formato A55-FXXVIII-A)
<b>3er. Trimestre 2022</b>	-	-
<i>Sub total corte 2021</i>	\$6,482,372.37	\$62,320,503.61
<i>Sub total corte 2022</i>	\$20,502,204.60	\$155,023,942.52
<i>Suma corte 2021 y 2022</i>	\$26,984,576.97	\$217,344,446.13
Porcentaje	11.04	88.96
<b>0004. Comisión de Agua Potable y Alcantarillado de Pabellón de Arteaga</b>		
4to. Trimestre 2020	-	-
1er. Trimestre 2021	-	-
2do. Trimestre 2021	-	-
3er. Trimestre 2021	-	-
4to. Trimestre 2021	-	-
1er. Trimestre 2022	\$0	\$0
2do. Trimestre 2022	\$0	\$0
3er. Trimestre 2022	\$0	\$0
<i>Sub total corte 2021</i>	\$0	\$0
<i>Sub total corte 2022</i>	\$0	\$0
<i>Suma corte 2021 y 2022</i>	\$0	\$0
Porcentaje	-	-
<b>0005. Comisión de Agua Potable, Alcantarillado y Saneamiento del Municipio de Jesús María</b>		
4to. Trimestre 2020	-	\$8,011,813.05
1er. Trimestre 2021	\$5,864,527.28	\$914,909.24
2do. Trimestre 2021	\$7,068,760.00	-
3er. Trimestre 2021	\$4,286,052.00	\$10,198,819.98
4to. Trimestre 2021	\$2,000,000.00	\$12,040,271.60
1er. Trimestre 2022	\$8,256,781.65	\$2,558,504.48
2do. Trimestre 2022	\$5,022,684.00	-
3er. Trimestre 2022	\$1,841,650.00	\$7,626,372.19
<i>Sub total corte 2021</i>	\$17,219,339.28	\$19,125,542.27
<i>Sub total corte 2022</i>	\$17,121,115.65	\$22,225,148.27
<i>Suma corte 2021 y 2022</i>	\$34,340,454.93	\$41,350,690.54
Porcentaje	45.4	54.6
<b>0006. Comisión de Agua Potable, Alcantarillado y Saneamiento del Municipio de Tepezalá</b>		
4to. Trimestre 2020	-	-
1er. Trimestre 2021	-	-
2do. Trimestre 2021	-	-
3er. Trimestre 2021	-	-
4to. Trimestre 2021	-	-
1er. Trimestre 2022	-	-
2do. Trimestre 2022	-	-
3er. Trimestre 2022	-	-
<i>Sub total corte 2021</i>	-	-
<i>Sub total corte 2022</i>	-	-
<i>Suma corte 2021 y 2022</i>	-	-
Porcentaje	-	-
<b>0059. Organismo Operador de Agua Potable, Alcantarillado y Saneamiento de Rincón de Romos</b>		
4to. Trimestre 2020	-	-
1er. Trimestre 2021	-	-
2do. Trimestre 2021	-	-
3er. Trimestre 2021	-	-
4to. Trimestre 2021	-	-
1er. Trimestre 2022	-	-

Período	(a)	(b)
	(Formato A55-FXXVIII-B)	(Formato A55-FXXVIII-A)
2do. Trimestre 2022	-	-
3er. Trimestre 2022	-	-
<i>Sub total corte 2021</i>	-	-
<i>Sub total corte 2022</i>	-	-
<i>Suma corte 2021 y 2022</i>	-	-
Porcentaje	-	-
<b>0060. Organismo Operador de Servicios de Agua de Calvillo</b>		
4to. Trimestre 2020	-	-
1er. Trimestre 2021	\$178,782.12	\$1,828,960.60
2do. Trimestre 2021	\$727,706.20	\$2,476,218.20
3er. Trimestre 2021	\$848,874.95	\$2,140,392.48
4to. Trimestre 2021	\$2,140,329.30	\$4,952,863.70
1er. Trimestre 2022	\$2,140,329.30	\$2,812,471.22
2do. Trimestre 2022	-	-
3er. Trimestre 2022	-	-
<i>Sub total corte 2021</i>	<i>\$1,755,363.27</i>	<i>\$6,445,571.28</i>
<i>Sub total corte 2022</i>	<i>\$4,280,658.60</i>	<i>\$7,765,334.92</i>
<i>Suma corte 2021 y 2022</i>	<i>\$6,036,021.87</i>	<i>\$14,210,906.20</i>
Porcentaje	29.8	70.2
<b>0037. Instituto Municipal Aguascalentense para la Cultura</b>		
4to. Trimestre 2020	-	-
1er. Trimestre 2021	\$0	\$0
2do. Trimestre 2021	\$0	\$0
3er. Trimestre 2021	-	-
4to. Trimestre 2021	\$0	\$0
1er. Trimestre 2022	\$0	\$0
2do. Trimestre 2022	\$0	\$0
3er. Trimestre 2022	-	-
<i>Sub total corte 2021</i>	<i>\$0.00</i>	<i>\$0.00</i>
<i>Sub total corte 2022</i>	<i>\$0.00</i>	<i>\$0.00</i>
<i>Suma corte 2021 y 2022</i>	<i>0</i>	<i>0</i>
Porcentaje	0	0
<b>0038. Instituto Municipal de la Juventud de Aguascalientes</b>		
4to. Trimestre 2020	\$0	\$0
1er. Trimestre 2021	\$0	\$0
2do. Trimestre 2021	\$0	\$0
3er. Trimestre 2021	\$0	\$0
4to. Trimestre 2021	\$0	\$0
1er. Trimestre 2022	-	-
2do. Trimestre 2022	\$0	\$0
3er. Trimestre 2022	\$0	\$0
<i>Sub total corte 2021</i>	<i>\$0</i>	<i>\$0</i>
<i>Sub total corte 2022</i>	<i>\$0</i>	<i>\$0</i>
<i>Suma corte 2021 y 2022</i>	<i>\$0</i>	<i>\$0</i>
Porcentaje	0	0
<b>0039. Instituto Municipal de la Mujer de Aguascalientes</b>		
4to. Trimestre 2020	-	-
1er. Trimestre 2021	-	-
2do. Trimestre 2021	-	-
3er. Trimestre 2021	-	-
4to. Trimestre 2021	-	-

Período	(a)	(b)	
	(Formato A55-FXXVIII-B)	(Formato A55-FXXVIII-A)	
1er. Trimestre 2022	-	-	
2do. Trimestre 2022	-	-	
3er. Trimestre 2022	-	-	
<i>Sub total corte 2021</i>	0	0	
<i>Sub total corte 2022</i>	0	0	
<i>Suma corte 2021 y 2022</i>	0	0	
Porcentaje	0	0	
<b>0041. Instituto Municipal de Planeación de Aguascalientes</b>			
4to. Trimestre 2020	-	-	
1er. Trimestre 2021	-	-	
2do. Trimestre 2021	-	-	
3er. Trimestre 2021	-	-	
4to. Trimestre 2021	-	-	
1er. Trimestre 2022	-	-	
2do. Trimestre 2022	-	-	
3er. Trimestre 2022	-	-	
<i>Sub total corte 2021</i>	0	0	
<i>Sub total corte 2022</i>	0	0	
<i>Suma corte 2021 y 2022</i>	0	0	
Porcentaje	0	0	
Total entes públicos	Monto corte 2021	\$1,045,453,310.25	\$7,769,493,063.19
	Monto corte 2022	\$1,796,309,900.19	\$14,455,148,000.74
	Porcentaje corte 2021	11.86%	88.14%
	Porcentaje corte 2022	11.05%	88.95%

Fuente: Elaboración propia con base en la información de la Plataforma Nacional de Transparencia (formatos A55-FXXVIII-A y A55-FXXVIII-B) consultados el 25 de octubre de 2022 respecto a los datos del 3er. Trimestre 2022.

Nota: ND. No determinado, pues en la Plataforma Nacional de Transparencia no figura como Sujeto Obligado en ese período.

\* Para el caso del Poder Ejecutivo (administración centralizada) se incluyen los datos reportados en la Plataforma Nacional de Transparencia por la Secretaría de Administración.

**INICIO**



<b>Indicador</b>  <b>121</b>	<b>PORCENTAJE DE CONVOCATORIAS QUE FUERON MODIFICADAS EN TÉRMINOS QUE MARCA LA LEY DE ADQUISICIONES, ARRENDAMIENTOS Y SERVICIOS DEL ESTADO DE AGUASCALIENTES Y SUS MUNICIPIOS</b>	<b>Resultado  SESPEA ↓</b>	
		<b>2021</b>	<b>2022</b>
		<b>11.64</b>	<b>10.37</b>

<b>Alineación con la Política Estatal Anticorrupción</b>		<b>Ficha Técnica</b>	
<b>Eje 5</b>	Fiscalizar los recursos públicos	<b>Sentido</b>	Descendente
<b>Sub-eje 10</b>	Introducir tecnologías encaminadas a mejorar el control y la fiscalización	<b>Periodicidad</b>	Anual
<b>Prioridad 54</b>	Promover la creación y adopción de criterios y estándares unificados en las compras, contrataciones y adquisiciones públicas, que acoten espacios de arbitrariedad, y mejoren su transparencia y fiscalización	<b>Unidad de medida</b>	Porcentaje
		<b>Método de cálculo</b>	(a / b) x 100

<b>Variables</b>	
<b>(a)</b>	Número de convocatorias para adquisición de bienes, arrendamientos o servicios que fueron modificadas tres días antes de la presentación de propuestas, en el período t
<b>(b)</b>	Número de convocatorias para adquisición de bienes, arrendamientos o servicios que fueron emitidas en el período t

Ente Público	(a)		(b)	
	2021	2022	2021	2022
<b>MU. Municipio (administración pública centralizada)</b>	11	33	79	203
0045. Municipio de Aguascalientes	0	32	0	69
0046. Municipio de Asientos	0	0	1	45
0047. Municipio de Calvillo	11	1	13	11
0048. Municipio de Cosío	0	NA	0	1
0049. Municipio de El Llano	0	NA	16	4
0050. Municipio de Jesús María	0	0	23	27
0051. Municipio de Pabellón de Arteaga	0	0	9	11
0052. Municipio de Rincón de Romos	0	0	6	10
0053. Municipio de San Francisco de los Romo	0	0	11	12
0054. Municipio de San José de Gracia	0	NA	0	13
0055. Municipio de Tepezalá	0	0	0	0
<b>OA. Organismo Autónomo</b>	13	0	101	101
0009. Comisión Estatal de Derechos Humanos	0	0	0	0
0016. Fiscalía General del Estado	11	0	34	32
0030. Instituto de Transparencia del Estado de Aguascalientes	0	0	0	0
0036. Instituto Estatal Electoral	2	0	9	5
0073. Tribunal Electoral del Estado	0	0	0	0
0074. Universidad Autónoma de Aguascalientes	0	0	58	64
<b>OD. Organismo Descentralizado</b>	53	40	467	391
0001. Colegio de Educación Profesional Técnica del Estado de Aguascalientes	0	0	3	2
0002. Colegio de Estudios Científicos y Tecnológicos del Estado de Aguascalientes	0	NA	3	NA
0008. Comisión Estatal de Arbitraje Médico	0	0	2	1

Ente Público	(a)		(b)	
	2021	2022	2021	2022
0010. Escuela Normal de Aguascalientes	0	0	0	0
0011. Fideicomiso Complejo Tres Centurias	NC	0	NC	19
0014. Fideicomiso Desarrollos Industriales de Aguascalientes	0	0	2	0
0015. Fideicomisos de Inversión y Administración para el Desarrollo Económico del Estado	0	0	0	0
0017. Instituto de Asesoría y Defensoría Pública del Estado	0	NA	4	5
0020. Instituto Aguascalentense de la Juventud	NC	NA	NC	1
0021. Instituto Aguascalentense de las Mujeres	0	0	37	NC
0022. Instituto Cultural de Aguascalientes	0	NA	2	NA
0023. Instituto de Capacitación para el Trabajo del Estado de Aguascalientes	0	0	0	0
0024. Instituto de Educación de Aguascalientes	0	27	78	70
0025. Instituto de Infraestructura Física Educativa del Estado de Aguascalientes	0	NA	3	8
0028. Instituto de Seguridad y Servicios Sociales para los Servidores Públicos del Estado de Aguascalientes	13	0	30	0
0029. Instituto de Servicios de Salud del Estado	8	13	177	132
0031. Instituto de Vivienda Social y Ordenamiento de la Propiedad	0	0	16	18
0032. Instituto del Agua	21	0	21	23
0034. Instituto del Deporte del Estado de Aguascalientes	0	0	16	5
0035. Instituto Estatal de Seguridad Pública de Aguascalientes	0	0	0	0
0043. Instituto para el Desarrollo de la Sociedad del Conocimiento del Estado	0	0	9	14
0044. Instituto para la Educación de las Personas Jóvenes y Adultas de Aguascalientes	0	0	7	0
0062. Patronato de la Feria Nacional de San Marcos	0	NA	2	4
0067. Procuraduría Estatal de Protección al Ambiente	0	0	0	6
0068. Radio y Televisión de Aguascalientes	0	0	3	1
0070. Secretaría Ejecutiva del Sistema Estatal Anticorrupción	0	NA	0	1
0072. Sistema para el Desarrollo Integral de la Familia del Estado	0	0	5	22
0075. Universidad Politécnica de Aguascalientes	0	NA	8	7
0076. Universidad Tecnológica de Aguascalientes	11	0	12	17
0077. Universidad Tecnológica de Calvillo	0	NA	3	3
0078. Universidad Tecnológica del Norte de Aguascalientes	0	0	8	9
0079. Universidad Tecnológica de El Retoño	0	0	8	15
0080. Universidad Tecnológica Metropolitana	0	0	8	8
0081. Instituto de Planeación del Estado de Aguascalientes	NC	NA	NC	NA
0082. Centro de Conciliación Laboral del Estado de Aguascalientes		NA		0
0083. Sistema de Financiamiento de Aguascalientes		0		0
<b>PE. Poder Ejecutivo (administración pública centralizada)</b>	<b>0</b>	<b>0</b>	<b>0</b>	<b>0</b>
0064. Poder Ejecutivo (administración centralizada)	0	NC	0	NC
<b>PJ. Poder Judicial</b>	<b>0</b>	<b>1</b>	<b>6</b>	<b>2</b>
0065. Poder Judicial	0	1	6	2
<b>PL. Poder Legislativo</b>	<b>0</b>	<b>0</b>	<b>0</b>	<b>0</b>
0066. Poder Legislativo	0	NA	0	NA
<b>PM. Paramunicipal</b>	<b>0</b>	<b>0</b>	<b>8</b>	<b>16</b>
0003. Comisión Ciudadana de Agua Potable y Alcantarillado del Municipio de Aguascalientes	0	0	0	3
0004. Comisión de Agua Potable y Alcantarillado de Pabellón de Arteaga	0	0	6	0
0005. Comisión de Agua Potable, Alcantarillado y Saneamiento del Municipio de Jesús María	NC	0	NC	13
0006. Comisión de Agua Potable, Alcantarillado y Saneamiento del Municipio de Tepezalá	0	NA	0	NA
0019. Instancia Municipal de las Mujeres de Cosío	0	0	0	0
0037. Instituto Municipal Aguascalentense para la Cultura	0	NA	0	NA
0038. Instituto Municipal de la Juventud de Aguascalientes	0	0	0	0
0039. Instituto Municipal de la Mujer de Aguascalientes	0	NC	0	NC
0041. Instituto Municipal de Planeación de Aguascalientes	0	0	0	0
0057. Organismo Operador de Agua del Municipio de San Francisco de los Romo	0	0	2	0

Ente Público	(a)		(b)	
	2021	2022	2021	2022
0059. Organismo Operador de Agua Potable, Alcantarillado y Saneamiento de Rincón de Romos	0	0	0	0
0060. Organismo Operador de Servicios de Agua de Calvillo	0	0	0	0
<b>Total general</b>	<b>77</b>	<b>74</b>	<b>661</b>	<b>713</b>

Nota: Ente público informante no contestó (NC) o reportó que no le aplica (NA).

**INICIO**



<b>Indicador</b>	<b>122</b>	<b>PORCENTAJE DE EXPEDIENTES DE LOS OIC QUE CUENTAN CON LA MANIFESTACIÓN DE NO CONFLICTO DE INTERESES DE PARTICULARES CON LOS QUE SE CELEBREN CONTRATOS EN LOS QUE ESTÉN IMPLICADOS BIENES DE DOMINIO PRIVADO DEL PATRIMONIO INMOBILIARIO</b>	<b>Resultado  SESPEA</b>	
			<b>2021</b>	<b>2022</b>
			<b>ND</b>	<b>ND</b>
<b>Alineación con la Política Estatal Anticorrupción</b>			<b>Ficha Técnica</b>	
<b>Eje 5</b>	Fiscalizar los recursos públicos		<b>Sentido</b>	Ascendente
<b>Sub-eje 10</b>	Introducir tecnologías encaminadas a mejorar el control y la fiscalización		<b>Periodicidad</b>	Anual
<b>Prioridad 55</b>	Erradicar los conflictos de intereses en cualquier proceso de adquisición, arrendamiento o enajenación de bienes del dominio privado del patrimonio inmobiliario del gobierno		<b>Unidad de medida</b>	Porcentaje
			<b>Método de cálculo</b>	$(a / b) \times 100$
<b>Variables</b>				
<b>(a)</b>	Número de expedientes de los OIC que cuentan con la manifestación de no conflicto de intereses de particulares con los que se celebren contratos en los que esté implicado el patrimonio inmobiliario de dominio privado en el período t			
<b>(b)</b>	Número total de expedientes relacionados a contratos en los que esté implicado el patrimonio inmobiliario de dominio privado en el período t			

Ente Público	(a)		(b)	
	2021	2022	2021	2022
<b>MU. Municipio (administración pública centralizada)</b>	27	27	1	*
0045. Municipio de Aguascalientes	0	0	0	*
0046. Municipio de Asientos	0	0	0	*
0047. Municipio de Calvillo	0	0	1	*
0048. Municipio de Cosío	0	0	0	*
0049. Municipio de El Llano	0	NA	0	*
0050. Municipio de Jesús María	NA	0	NA	*
0051. Municipio de Pabellón de Arteaga	NA	0	NA	*
0052. Municipio de Rincón de Romos	0	0	0	*
0053. Municipio de San Francisco de los Romo	0	0	0	*
0054. Municipio de San José de Gracia	NA	NA	NA	*
0055. Municipio de Tepezalá	27	27	NA	*
<b>OA. Organismo Autónomo</b>	0	0	0	0
0009. Comisión Estatal de Derechos Humanos	0	0	0	0
0016. Fiscalía General del Estado	NA	NA	NA	NA
0030. Instituto de Transparencia del Estado de Aguascalientes	0	0	0	0
0036. Instituto Estatal Electoral	NA	0	NA	0
0073. Tribunal Electoral del Estado	NA	0	NA	0
0074. Universidad Autónoma de Aguascalientes	NA	0	NA	0
<b>OD. Organismo Descentralizado</b>	0	1	0	0

Ente Público	(a)		(b)	
	2021	2022	2021	2022
0001. Colegio de Educación Profesional Técnica del Estado de Aguascalientes	NA	NA	NA	NA
0002. Colegio de Estudios Científicos y Tecnológicos del Estado de Aguascalientes	NA	NA	NA	NA
0008. Comisión Estatal de Arbitraje Médico	NA	0	NA	0
0010. Escuela Normal de Aguascalientes	0	0	0	0
0011. Fideicomiso Complejo Tres Centurias	0	0	0	0
0014. Fideicomiso Desarrollos Industriales de Aguascalientes	NA	NA	NA	NA
0015. Fideicomisos de Inversión y Administración para el Desarrollo Económico del Estado	0	NA	0	0
0017. Instituto de Asesoría y Defensoría Pública del Estado	NA	0	NA	0
0020. Instituto Aguascalentense de la Juventud	0	NA	0	NA
0021. Instituto Aguascalentense de las Mujeres	NA	NA	NA	NA
0022. Instituto Cultural de Aguascalientes	0	0	0	0
0023. Instituto de Capacitación para el Trabajo del Estado de Aguascalientes	NA	0	NA	0
0024. Instituto de Educación de Aguascalientes	NA	0	NA	0
0025. Instituto de Infraestructura Física Educativa del Estado de Aguascalientes	0	0	0	0
0028. Instituto de Seguridad y Servicios Sociales para los Servidores Públicos del Estado de Aguascalientes	0	0	0	0
0029. Instituto de Servicios de Salud del Estado	0	0	0	0
0031. Instituto de Vivienda Social y Ordenamiento de la Propiedad	NA	0	NC	0
0032. Instituto del Agua	0	0	0	0
0034. Instituto del Deporte del Estado de Aguascalientes	0	0	0	0
0035. Instituto Estatal de Seguridad Pública de Aguascalientes	NA	0	NA	NA
0043. Instituto para el Desarrollo de la Sociedad del Conocimiento del Estado	NA	NA	NA	NA
0044. Instituto para la Educación de las Personas Jóvenes y Adultas de Aguascalientes	NA	NA	NA	NA
0062. Patronato de la Feria Nacional de San Marcos	0	0	0	0
0067. Procuraduría Estatal de Protección al Ambiente	NA	NA	NA	NA
0068. Radio y Televisión de Aguascalientes	NA	0	NA	0
0070. Secretaría Ejecutiva del Sistema Estatal Anticorrupción	0	0	0	0
0072. Sistema para el Desarrollo Integral de la Familia del Estado	NA	1	NA	0
0075. Universidad Politécnica de Aguascalientes	NA	NA	NA	NA
0076. Universidad Tecnológica de Aguascalientes	0	0	0	0
0077. Universidad Tecnológica de Calvillo	NA	NA	NA	NA
0078. Universidad Tecnológica del Norte de Aguascalientes	NA	NA	NA	NA
0079. Universidad Tecnológica de El Retoño	NA	NA	NA	NA
0080. Universidad Tecnológica Metropolitana	0	0	0	NA
0081. Instituto de Planeación del Estado de Aguascalientes	NC	NC	NC	NC
0082. Centro de Conciliación Laboral del Estado de Aguascalientes	NA	NA	NA	NA
0083. Sistema de Financiamiento de Aguascalientes	0	0	0	0
<b>PE. Poder Ejecutivo (administración pública centralizada)</b>	<b>0</b>	<b>0</b>	<b>0</b>	<b>0</b>
0064. Poder Ejecutivo (administración centralizada)	NC	NC	NC	NC
<b>PJ. Poder Judicial</b>	<b>0</b>	<b>0</b>	<b>0</b>	<b>0</b>
0065. Poder Judicial	0	0	0	0
<b>PL. Poder Legislativo</b>	<b>0</b>	<b>0</b>	<b>0</b>	<b>0</b>
0066. Poder Legislativo	0	0	0	0
<b>PM. Paramunicipal</b>	<b>*</b>	<b>*</b>	<b>*</b>	<b>2</b>
0004. Comisión de Agua Potable y Alcantarillado de Pabellón de Arteaga	*	*	*	1
0005. Comisión de Agua Potable, Alcantarillado y Saneamiento del Municipio de Jesús María	*	*	*	0
0006. Comisión de Agua Potable, Alcantarillado y Saneamiento del Municipio de Tepezalá	*	*	*	NA
0019. Instancia Municipal de las Mujeres de Cosío	*	*	*	0
0037. Instituto Municipal Aguascalentense para la Cultura	*	*	*	0
0038. Instituto Municipal de la Juventud de Aguascalientes	*	*	*	0
0039. Instituto Municipal de la Mujer de Aguascalientes	*	*	*	0
0041. Instituto Municipal de Planeación de Aguascalientes	*	*	*	NA

Ente Público	(a)		(b)	
	2021	2022	2021	2022
0057. Organismo Operador de Agua del Municipio de San Francisco de los Romo	*	*	*	0
0059. Organismo Operador de Agua Potable, Alcantarillado y Saneamiento de Rincón de Romos	*	*	*	NA
0060. Organismo Operador de Servicios de Agua de Calvillo	*	*	*	1
<b>Total general</b>	<b>27</b>	<b>28</b>	<b>1</b>	<b>2</b>

Nota: Ente público informante no contestó (NC) o reportó que no le aplica (NA).

\*Debido a una falla en la configuración del sistema de captura, la información municipal está incompleta. Lo anterior impide el cálculo del indicador 122 de la PEA, refiriéndose el resultado como no determinado (ND).

**INICIO**



<b>Indicador</b>  <b>123</b>	<b>PORCENTAJE DE ENTES PÚBLICOS QUE CUENTAN CON UN SISTEMA ELECTRÓNICO DE CONTROL DE ASISTENCIAS E INCIDENCIAS DEL PERSONAL</b>	<b>Resultado</b>	
		2021	2022
		<b>79.41</b>	<b>85.29</b>

<b>Alineación con la Política Estatal Anticorrupción</b>		<b>Ficha Técnica</b>	
<b>Eje 5</b> <b>Sub-eje 10</b> <b>Prioridad 56</b>	Fiscalizar los recursos públicos Introducir tecnologías encaminadas a mejorar el control y la fiscalización Implementar sistemas electrónicos que permitan controlar las incidencias del personal	Sentido Periodicidad Unidad de medida Método de cálculo	Ascendente Anual Porcentaje $(a / b) \times 100$

Variables	
(a)	Número de Entes Públicos que cuentan con un sistema electrónico de control de asistencias e incidencias del personal
(b)	Número de Entes Públicos estatales y municipales al término del período t

Ente Público	(a)	
	2021	2022
<b>MU. Municipio (administración pública centralizada)</b>	<b>7</b>	<b>7</b>
0045. Municipio de Aguascalientes	NC	1
0046. Municipio de Asientos	1	NA
0047. Municipio de Calvillo	0	1
0048. Municipio de Cosío	0	0
0049. Municipio de El Llano	1	1
0050. Municipio de Jesús María	1	1
0051. Municipio de Pabellón de Arteaga	NC	1
0052. Municipio de Rincón de Romos	1	0
0053. Municipio de San Francisco de los Romo	1	1
0054. Municipio de San José de Gracia	1	1
0055. Municipio de Tepezalá	1	0
<b>OA. Organismo Autónomo</b>	<b>6</b>	<b>6</b>
0009. Comisión Estatal de Derechos Humanos	1	1
0016. Fiscalía General del Estado	1	1
0030. Instituto de Transparencia del Estado de Aguascalientes	1	1
0036. Instituto Estatal Electoral	1	1
0073. Tribunal Electoral del Estado	1	1
0074. Universidad Autónoma de Aguascalientes	1	1
<b>OD. Organismo Descentralizado</b>	<b>32</b>	<b>34</b>
0001. Colegio de Educación Profesional Técnica del Estado de Aguascalientes	1	1
0002. Colegio de Estudios Científicos y Tecnológicos del Estado de Aguascalientes	1	1
0008. Comisión Estatal de Arbitraje Médico	1	1

Ente Público	(a)	
	2021	2022
0010. Escuela Normal de Aguascalientes	1	1
0011. Fideicomiso Complejo Tres Centurias	1	1
0014. Fideicomiso Desarrollos Industriales de Aguascalientes	1	1
0015. Fideicomisos de Inversión y Administración para el Desarrollo Económico del Estado	0	0
0017. Instituto de Asesoría y Defensoría Pública del Estado	1	1
0020. Instituto Aguascalentense de la Juventud	1	1
0021. Instituto Aguascalentense de las Mujeres	1	1
0022. Instituto Cultural de Aguascalientes	1	1
0023. Instituto de Capacitación para el Trabajo del Estado de Aguascalientes	1	1
0024. Instituto de Educación de Aguascalientes	1	1
0025. Instituto de Infraestructura Física Educativa del Estado de Aguascalientes	1	1
0028. Instituto de Seguridad y Servicios Sociales para los Servidores Públicos del Estado de Aguascalientes	1	1
0029. Instituto de Servicios de Salud del Estado	1	1
0031. Instituto de Vivienda Social y Ordenamiento de la Propiedad	1	1
0032. Instituto del Agua	1	1
0034. Instituto del Deporte del Estado de Aguascalientes	1	1
0035. Instituto Estatal de Seguridad Pública de Aguascalientes	1	1
0043. Instituto para el Desarrollo de la Sociedad del Conocimiento del Estado	1	1
0044. Instituto para la Educación de las Personas Jóvenes y Adultas de Aguascalientes	1	1
0062. Patronato de la Feria Nacional de San Marcos	1	1
0067. Procuraduría Estatal de Protección al Ambiente	1	1
0068. Radio y Televisión de Aguascalientes	1	1
0070. Secretaría Ejecutiva del Sistema Estatal Anticorrupción	1	1
0072. Sistema para el Desarrollo Integral de la Familia del Estado	1	1
0075. Universidad Politécnica de Aguascalientes	1	1
0076. Universidad Tecnológica de Aguascalientes	1	1
0077. Universidad Tecnológica de Calvillo	1	1
0078. Universidad Tecnológica del Norte de Aguascalientes	1	1
0079. Universidad Tecnológica de El Retoño	1	1
0080. Universidad Tecnológica Metropolitana	1	1
0081. Instituto de Planeación del Estado de Aguascalientes	NC	NC
0082. Centro de Conciliación Laboral del Estado de Aguascalientes		1
0083. Sistema de Financiamiento de Aguascalientes		1
<b>PE. Poder Ejecutivo (administración pública centralizada)</b>	<b>1</b>	<b>0</b>
0064. Poder Ejecutivo (administración centralizada)	1	NA
<b>PJ. Poder Judicial</b>	<b>1</b>	<b>1</b>
0065. Poder Judicial	1	1
<b>PL. Poder Legislativo</b>	<b>0</b>	<b>1</b>
0066. Poder Legislativo	NC	1
<b>PM. Paramunicipal</b>	<b>7</b>	<b>9</b>
0003. Comisión Ciudadana de Agua Potable y Alcantarillado del Municipio de Aguascalientes	1	1
0004. Comisión de Agua Potable y Alcantarillado de Pabellón de Arteaga	1	1
0005. Comisión de Agua Potable, Alcantarillado y Saneamiento del Municipio de Jesús María	NC	1
0006. Comisión de Agua Potable, Alcantarillado y Saneamiento del Municipio de Tepezalá	0	NA
0019. Instancia Municipal de las Mujeres de Cosío	0	NA
0037. Instituto Municipal Aguascalentense para la Cultura	1	1
0038. Instituto Municipal de la Juventud de Aguascalientes	NC	1
0039. Instituto Municipal de la Mujer de Aguascalientes	1	1
0041. Instituto Municipal de Planeación de Aguascalientes	1	1
0057. Organismo Operador de Agua del Municipio de San Francisco de los Romo	1	1
0059. Organismo Operador de Agua Potable, Alcantarillado y Saneamiento de Rincón de Romos	0	0

Ente Público	(a)	
	2021	2022
0060. Organismo Operador de Servicios de Agua de Calvillo	1	1
Total general	54	58
(b)	68	68

Nota: Ente público informante no contestó (NC) o reportó que no le aplica (NA).

**INICIO**



Indicador	VARIACIÓN PORCENTUAL DE LOS METROS CÚBICOS EXTRAÍDOS DE LOS POZOS CONTRA LOS METROS CÚBICOS COBRADOS EN LAS VIVIENDAS	Resultado  SESPEA	
		2021	2022
<b>124</b>		<b>1,336.32</b>	<b>-75.98</b>

Alineación con la Política Estatal Anticorrupción		Ficha Técnica	
<b>Eje 5</b>	Fiscalizar los recursos públicos	<b>Sentido</b>	Descendente
<b>Sub-eje 10</b>	Introducir tecnologías encaminadas a mejorar el control y la fiscalización	<b>Periodicidad</b>	Anual
<b>Prioridad 57</b>	Reducir la diferencia entre los volúmenes de agua potable extraída de los pozos y el consumido en las tomas	<b>Unidad de medida</b>	Porcentaje
		<b>Método de cálculo</b>	$[(a - b)/b] \times 100$

Variables	
<b>(a)</b>	Metros cúbicos cobrados en fraccionamientos municipalizados que cuentan con su propio pozo, y en donde se cuenta con medidor volumétrico en sus tomas, al término del período t
<b>(b)</b>	Metros cúbicos extraídos de los pozos que distribuyen agua en fraccionamientos municipalizados que cuentan con medidor volumétrico en sus tomas, al término del período t

Ente Público	(a)		(b)	
	2021	2022	2021	2022
<b>MU. Municipio (administración pública centralizada)</b>	0	0	0	0
0046. Municipio de Asientos	0	0	0	0
0048. Municipio de Cosío	0*	NA	0*	NA
0049. Municipio de El Llano	0*	NC	0*	NC
0054. Municipio de San José de Gracia	0	NA	0	NA
<b>PM. Paramunicipal</b>	<b>23,705,148.80</b>	<b>7,370,296.62</b>	<b>1,650,403.69</b>	<b>30,685,870.04</b>
0003. Comisión Ciudadana de Agua Potable y Alcantarillado del Municipio de Aguascalientes	0	NA	0	NA
0004. Comisión de Agua Potable y Alcantarillado de Pabellón de Arteaga	0	NA	10,383	NA
0005. Comisión de Agua Potable, Alcantarillado y Saneamiento del Municipio de Jesús María	NC	5,471,375	NC	18,121,375.04
0006. Comisión de Agua Potable, Alcantarillado y Saneamiento del Municipio de Tepezalá	0	NA	0	NA
0057. Organismo Operador de Agua del Municipio de San Francisco de los Romo	1,860,650	0	5,940.21	6,295,536
0059. Organismo Operador de Agua Potable, Alcantarillado y Saneamiento de Rincón de Romos	0	NA	0	NA
0060. Organismo Operador de Servicios de Agua de Calvillo	21,844,498.80	1,898,921.62	1,634,080.47	6,268,959
<b>Total general</b>	<b>23,705,148.80</b>	<b>7,370,296.62</b>	<b>1,650,403.69</b>	<b>30,685,870.04</b>

Nota: Ente público informante no contestó (NC) o reportó que no le aplica (NA).

\* Para los casos de los municipios de Cosío y el Llano respecto al corte 2021, es preciso señalar que los datos fueron proporcionados por Organismo Operador de Agua Potable, Alcantarillado y Saneamiento de Cosío y la Comisión del Agua Potable, Alcantarillado y Saneamiento de El Llano; no obstante,

para el corte 2022 fueron extintos tales entes públicos, situación que obligó a preguntar las cifras sobre los metros cúbicos de agua cobrados y los extraídos a las administraciones municipales centralizadas

**INICIO**



Indicador	Resultado
<b>125</b> PORCENTAJE DE TOMAS CON MEDIDOR VOLUMÉTRICO	<b>33.18</b> <b>42.39</b>

Alineación con la Política Estatal Anticorrupción		Ficha Técnica	
<b>Eje 5</b>	Fiscalizar los recursos públicos	Sentido	Ascendente
<b>Sub-eje 10</b>	Introducir tecnologías encaminadas a mejorar el control y la fiscalización	Periodicidad	Anual
<b>Prioridad 58</b>	Incrementar la proporción de tomas que cuentan con aparatos medidores volumétricos	Unidad de medida	Porcentaje
		Método de cálculo	(a / b) x 100

Variables	
(a)	Número de conexiones autorizadas a la red secundaria para dar servicio de agua al predio del usuario, que cuentan con medidor volumétrico
(b)	Número de conexiones autorizadas a la red secundaria para dar servicio de agua al predio del usuario, con y sin medidor volumétrico

Ente Público	(a)		(b)	
	2021	2022	2021	2022
<b>MU. Municipio (administración pública centralizada)</b>	0	0	9,077	8,040
0046. Municipio de Asientos	0	0	25	3,426
0048. Municipio de Cosío	0*	NA	0*	1,648
0049. Municipio de El Llano	0*	NC	6,249*	NC
0054. Municipio de San José de Gracia	0	NA	2,803	2,966
<b>PM. Paramunicipal</b>	<b>9,596</b>	<b>34,468</b>	<b>19,836</b>	<b>73,255</b>
0003. Comisión Ciudadana de Agua Potable y Alcantarillado del Municipio de Aguascalientes	0	NA	0	NA
0004. Comisión de Agua Potable y Alcantarillado de Pabellón de Arteaga	100	258	12,735	13,041
0005. Comisión de Agua Potable, Alcantarillado y Saneamiento del Municipio de Jesús María	NC	NC	NC	NC
0006. Comisión de Agua Potable, Alcantarillado y Saneamiento del Municipio de Tepezalá	0	NA	5,672	4,657
0057. Organismo Operador de Agua del Municipio de San Francisco de los Romo	8,874	9,151	280	18,025
0059. Organismo Operador de Agua Potable, Alcantarillado y Saneamiento de Rincón de Romos	612	9,575	612	17,484
0060. Organismo Operador de Servicios de Agua de Calvillo	10	15,484	537	20,048
<b>Total general</b>	<b>9,596</b>	<b>34,468</b>	<b>28,913</b>	<b>81,295</b>

Nota: Ente público informante no contestó (NC) o reportó que no le aplica (NA).

\* Para los casos de los municipios de Cosío y el Llano respecto al corte de 2021, es preciso señalar que los datos fueron proporcionados por Organismo Operador de Agua Potable, Alcantarillado y Saneamiento de Cosío y la Comisión del Agua Potable, Alcantarillado y Saneamiento de El Llano; no obstante, para el corte de 2022 fueron extintos tales entes públicos, situación que obligó a preguntar las cifras sobre los metros cúbicos de agua cobrados y los extraídos a las administraciones municipales centralizadas